



## REGIONE BASILICATA

AGENZIA DI PROMOZIONE TERRITORIALE - APT

### DELIBERAZIONE DEL DIRETTORE GENERALE

Regione Basilicata  
APT Basilicata

Deliberazione del  
Direttore Generale

Data 07/12/2021

Atto n. 215

#### OGGETTO

Rendiconto Generale 2020 - Piano degli Indicatori e dei Risultati attesi di Bilancio – Art. 18-bis d. lgs. n. 118/2011-Allegato 4.

L'anno duemilaventuno addì sette del mese di dicembre, nella sede dell'A.P.T. Basilicata, Potenza, Via del Gallitello 89, l'Ing. Antonio Nicoletti – Direttore Generale, ha adottato la seguente deliberazione:

**Visto** il comma 2 dell'art.10 della L.R. n° 7/08, con il quale è stata istituita l'Agenda di Promozione Territoriale quale organismo tecnico/operativo e strumentale della Regione Basilicata con decorrenza 01/07/2008;

**Visto** il DPGR n. 281 del 22/11/2019, con il quale il Presidente della Giunta Regionale di Basilicata ha nominato il Direttore Generale dell'Agenda nella persona dell'Ing. Antonio Nicoletti;

**Vista** la Delibera del Direttore Generale n. 188 del 12/11/2020, relativa alla assegnazione della responsabilità per i procedimenti amministrativi;

**Vista** la Delibera del Direttore Generale n. 191 del 12/11/2020 relativa alla nomina dei RUP;

**Richiamato** il Rendiconto Generale dell'APT per l'esercizio finanziario 2020, adottato con deliberazione del Direttore Generale dell'APT n. 132 del 02/09/2021, approvato dalla Giunta Regionale con DGR n. 833 del 22/10/2021 e dal Consiglio Regionale con L.R. n. 52 del 30.11.2021 pubblicata sul BUR n. 84 del 02.12.2021 (Supplemento ordinario);

**Visto** l'art. 18-bis del d. lgs. n. 118 del 23/06/2011 e ss.mm.ii. che prevede che le Regioni, gli enti locali e i loro organismi strumentali adottino un sistema di indicatori semplici, denominato "Piano degli indicatori e dei risultati attesi di bilancio", secondo gli schemi di cui all'allegato 4;

**Visto** il decreto del Ministero dell'Economia e delle Finanze del 22 dicembre 2015;

**Ritenuto** opportuno provvedere all'adozione del Piano degli Indicatori dell'APT Basilicata, relativamente al Rendiconto Generale relativo all'esercizio finanziario 2020;

**Viste** le schede degli indicatori 2020, così come elaborate dal Responsabile del Servizio Finanziario e P.O. Bilancio, Patrimonio, Sicurezza e facenti parte integrante e sostanziale del presente atto;

**Dato atto** che responsabile del presente procedimento è la Dott.ssa Roberta Laurino, Responsabile del Servizio Finanziario e P.O. Bilancio, Patrimonio, Sicurezza;

Cap..... Imp. n°.....  
€.....  
Creditore .....

Cap..... Imp. n°.....  
€.....  
Creditore .....

Cap..... Imp. n°.....  
€.....  
Creditore .....

Cap..... Imp. n°.....  
€.....  
Creditore .....

Cap..... Imp. n°.....  
€.....  
Creditore .....


Visto di regolarità contabile  
Il Responsabile del Servizio Finanziario  
Dott.ssa Roberta Laurino



## D E L I B E R A


1. di disporre che la premessa narrativa costituisce parte integrante e sostanziale del presente provvedimento;
2. di adottare il “Piano degli indicatori e dei risultati attesi” riferiti al Rendiconto Generale per l’esercizio finanziario 2020 dell’APT Basilicata, come previsto dall’art. 18-bis del D.Lgs. n. 118 del 23/06/2011 e ss.mm.ii., secondo gli schemi dell’allegato 4 e sulla base delle schede accluse al presente atto quale parte integrante e sostanziale;
3. di dare atto che il presente provvedimento è soggetto agli obblighi di pubblicazione e comunicazione previsti, rispettivamente, dall’art. 29 del D.Lgs. n. 33/2013 e ss.mm.ii. e dall’art. 18 bis, comma 2, del D.Lgs. n. 118/2011 e ss.mm.ii.;
4. di dare atto che responsabile del presente procedimento è la Dott.ssa Roberta Laurino, Responsabile del Servizio Finanziario e P.O. Bilancio, Patrimonio, Sicurezza;
5. di trasmettere copia del presente atto al Servizio “Segreteria e Affari Generali” per la prevista pubblicazione all’Albo pretorio online, nonché al Servizio Bilancio, Patrimonio, Sicurezza e al Responsabile della Prevenzione della Corruzione e della Trasparenza dell’APT per i conseguenti adempimenti di rispettiva competenza.

IL RESPONSABILE P.O.  
Bilancio Patrimonio Sicurezza  
Dott.ssa Roberta Laurino




Il presente processo verbale, previa lettura, è stato approvato e firmato a termini di legge.

Firmato:



IL DIRETTORE GENERALE


Ing. Antonio Nicoletti



La presente copia per uso amministrativo è conforme all'originale.



IL FUNZIONARIO INCARICATO



Indicatori sintetici

Rendiconto esercizio 2020 AGENZIA DI PROMOZIONE TERRITORIALE DELLA BASILICATA

	TIPOLOGIA INDICATORE	DEFINIZIONE	VALORE INDICATORE 2020 (percentuale)
1	<b>Rigidita' strutturale di bilancio</b>		
1.1	Incidenza spese rigide (disavanzo, personale e debito) su entrate correnti	Ripiano disavanzo a carico dell'esercizio + Impegni (Macroaggregati 1.1 "Redditi di lavoro dipendente" + pdc 1.02.01.01.000 "IRAP" - FPV entrata concernente il Macroaggregato 1.1 + FPV personale in uscita 1.1 + 1.7 "Interessi passivi" + Titolo 4 Rimborsio prestiti) / (Accertamenti primi tre titoli Entrate + Utilizzo Fondo Anticipazione DL 35/2013)	33,61
2	<b>Entrate correnti</b>		
2.1	Incidenza degli accertamenti di parte corrente sulle previsioni iniziali di parte corrente	Totale accertamenti primi tre titoli di entrata / Stanziameti iniziali di competenza dei primi tre titoli delle Entrate	100,01
2.2	Incidenza degli accertamenti di parte corrente sulle previsioni definitive di parte corrente	Totale accertamenti primi tre titoli di entrata / Stanziameti definitivi di competenza dei primi tre titoli delle Entrate	99,67
2.3	Incidenza degli accertamenti delle entrate proprie sulle previsioni iniziali di parte corrente	Totale accertamenti (pdc E.1.01.00.00.000 "Tributi" - "Compartecipazioni di tributi" E.1.01.04.00.000 + E.3.00.00.00.000 "Entrate extratributarie") / Stanziameti iniziali di competenza dei primi tre titoli delle Entrate	0,01
2.4	Incidenza degli accertamenti delle entrate proprie sulle previsioni definitive di parte corrente	Totale accertamenti (pdc E.1.01.00.00.000 "Tributi" - "Compartecipazioni di tributi" E.1.01.04.00.000 + E.3.00.00.00.000 "Entrate extratributarie") / Stanziameti definitivi di competenza dei primi tre titoli delle Entrate	0,01
2.5	Incidenza degli incassi correnti sulle previsioni iniziali di parte corrente	Totale incassi c/competenza e c/residui dei primi tre titoli di entrata / Stanziameti iniziali di cassa dei primi tre titoli delle Entrate	100,01
2.6	Incidenza degli incassi correnti sulle previsioni definitive di parte corrente	Totale incassi c/competenza e c/residui primi tre titoli di entrata / Stanziameti definitivi di cassa dei primi tre titoli delle Entrate	99,67
2.7	Incidenza degli incassi delle entrate proprie sulle previsioni iniziali di parte corrente	Totale incassi c/competenza e c/residui (pdc E.1.01.00.00.000 "Tributi" - "Compartecipazioni di tributi" E.1.01.04.00.000 + E.3.00.00.00.000 "Entrate extratributarie") / Stanziameti iniziali di cassa dei primi tre titoli delle Entrate	0,01
2.8	Incidenza degli incassi delle entrate proprie sulle previsioni definitive di parte corrente	Totale incassi c/competenza e c/residui (pdc E.1.01.00.00.000 "Tributi" - "Compartecipazioni di tributi" E.1.01.04.00.000 + E.3.00.00.00.000 "Entrate extratributarie") / Stanziameti definitivi di cassa dei primi tre titoli delle Entrate	0,01
3	<b>Anticipazioni dell'Istituto tesoriere</b>		

Indicatori sintetici

Rendiconto esercizio 2020 AGENZIA DI PROMOZIONE TERRITORIALE DELLA BASILICATA

TIPOLOGIA INDICATORE	DEFINIZIONE	VALORE INDICATORE 2020 (percentuale)
3.1	Utilizzo medio Anticipazioni di tesoreria (365 x max previsto dalla norma)	0
3.2	Anticipazioni chiuse solo contabilmente	0
<b>4</b>	<b>Spese di personale</b>	
4.1	Incidenza della spesa di personale sulla spesa corrente  Impegni (Macroaggregato 1.1 "Redditi di lavoro dipendente" + pdc 1.02.01.01.000 "IRAP" + FPV personale in uscita 1.1 – FPV personale in entrata concernente il Macroaggregato 1.1) / Impegni (Spesa corrente – FCDE corrente + FPV concernente il Macroaggregato 1.1 – FPV di entrata concernente il Macroaggregato 1.1)	38,69
4.2	Incidenza del salario accessorio ed incentivante rispetto al totale della spesa di personale  Impegni (pdc 1.01.01.01.004 + 1.01.01.01.008 "indennità e altri compensi al personale a tempo indeterminato e determinato" + pdc 1.01.01.01.003 + 1.01.01.01.007 "straordinario al personale a tempo indeterminato e determinato" + FPV in uscita concernente il Macroaggregato 1.1 – FPV di entrata concernente il Macroaggregato 1.1) / Impegni (Macroaggregato 1.1 "Redditi di lavoro dipendente" + pdc U.1.02.01.01.000 "IRAP" + FPV in uscita concernente il Macroaggregato 1.1 – FPV in entrata concernente il Macroaggregato 1.1)	24,79
4.3	Incidenza spesa personale flessibile rispetto al totale della spesa di personale  Impegni (pdc U.1.03.02.010.000 "Consulenze" + pdc U.1.03.02.12.000 "lavoro flessibile/LSU/Lavoro interinale" + pdc U.1.03.02.11.000 "Prestazioni professionali e specialistiche") / Impegni (Macroaggregato 1.1 "Redditi di lavoro dipendente" + pdc U.1.02.01.01.000 "IRAP" + FPV in uscita concernente il Macroaggregato 1.1 – FPV in entrata concernente il Macroaggregato 1.1)	12,67
<b>5</b>	<b>Interessi passivi</b>	
5.1	Incidenza degli interessi passivi sulle entrate correnti  Impegni Macroaggregato 1.7 "Interessi passivi" / Accertamenti primi tre titoli delle Entrate ("Entrate correnti")	0
5.2	Incidenza degli interessi passivi sulle anticipazioni sul totale della spesa per interessi passivi  Impegni voce del pdc U.1.07.06.04.000 "Interessi passivi su anticipazioni di tesoreria" / Impegni Macroaggregato 1.7 "Interessi passivi"	0
5.3	Incidenza interessi di mora sul totale della spesa per interessi passivi  Impegni voce del pdc U.1.07.06.02.000 "Interessi di mora" / Impegni Macroaggregato 1.7 "Interessi passivi"	0

TIPOLOGIA INDICATORE	DEFINIZIONE	VALORE INDICATORE 2020 (percentuale)
<b>6</b>	<b>Investimenti</b>	
6.1	Incidenza investimenti sul totale della spesa corrente e in conto capitale	0,88
6.2	Quota investimenti complessivi finanziati dal risparmio corrente	1.131,45
6.3	Quota investimenti complessivi finanziati dal saldo positivo delle partite finanziarie	0
6.4	Quota investimenti complessivi finanziati da debito	0
<b>7</b>	<b>Analisi dei residui</b>	
7.1	Incidenza nuovi residui passivi di parte corrente su stock residui passivi correnti	100
7.2	Incidenza nuovi residui passivi in c/capitale su stock residui passivi in conto capitale al 31 dicembre	100
7.3	Incidenza nuovi residui passivi per incremento attività finanziarie su stock residui passivi per incremento attività finanziarie al 31 dicembre	0
7.4	Incidenza nuovi residui attivi di parte corrente su stock residui attivi di parte corrente	0
7.5	Incidenza nuovi residui attivi in c/capitale su stock residui attivi in c/capitale	0
7.6	Incidenza nuovi residui attivi per riduzione di attività finanziarie su stock residui attivi per riduzione di attività finanziarie	0
<b>8</b>	<b>Smaltimento debiti non finanziari</b>	

Indicatori sintetici

Rendiconto esercizio 2020 AGENZIA DI PROMOZIONE TERRITORIALE DELLA BASILICATA

TIPOLOGIA INDICATORE	DEFINIZIONE	VALORE INDICATORE 2020 (percentuale)
8.1 Smaltimento debiti commerciali nati nell'esercizio	Pagamenti di competenza (Macroaggregati 1.3 "Acquisto di beni e servizi" + 2.2 "Investimenti fissi lordi e acquisto di terreni") / Impegni di competenza (Macroaggregati 1.3 "Acquisto di beni e servizi" + 2.2 "Investimenti fissi lordi e acquisto di terreni")	60,14
8.2 Smaltimento debiti commerciali nati negli esercizi precedenti	Pagamenti c/residui (Macroaggregati 1.3 "Acquisto di beni e servizi" + 2.2 "Investimenti fissi lordi e acquisto di terreni") / stock residui al 1° gennaio (Macroaggregati 1.3 "Acquisto di beni e servizi" + 2.2 "Investimenti fissi lordi e acquisto di terreni")	100
8.3 Smaltimento debiti verso altre amministrazioni pubbliche nati nell'esercizio	Pagamenti di competenza [Trasferimenti correnti a Amministrazioni Pubbliche (U.1.04.01.00.000) + Trasferimenti di tributi (U.1.05.00.00.000) + Fondi perequativi (U.1.06.00.00.000) + Contributi agli investimenti a Amministrazioni pubbliche (U.2.03.01.00.000) + Altri trasferimenti in conto capitale (U.2.04.01.00.000 + U.2.04.11.00.000 + U.2.04.16.00.000 + U.2.04.21.00.000)] / Impegni di competenza [Trasferimenti correnti a Amministrazioni Pubbliche (U.1.04.01.00.000) + Trasferimenti di tributi (U.1.05.00.00.000) + Fondi perequativi (U.1.06.00.00.000) + Contributi agli investimenti a Amministrazioni pubbliche (U.2.03.01.00.000) + Altri trasferimenti in conto capitale (U.2.04.01.00.000 + U.2.04.11.00.000 + U.2.04.16.00.000 + U.2.04.21.00.000)]	76,49
8.4 Smaltimento debiti verso altre amministrazioni pubbliche nati negli esercizi precedenti	Pagamenti in c/residui [Trasferimenti correnti a Amministrazioni Pubbliche (U.1.04.01.00.000) + Trasferimenti di tributi (U.1.05.00.00.000) + Fondi perequativi (U.1.06.00.00.000) + Contributi agli investimenti a Amministrazioni pubbliche (U.2.03.01.00.000) + Altri trasferimenti in conto capitale (U.2.04.01.00.000 + U.2.04.11.00.000 + U.2.04.16.00.000 + U.2.04.21.00.000)] / stock residui al 1° gennaio [Trasferimenti correnti a Amministrazioni Pubbliche (U.1.04.01.00.000) + Trasferimenti di tributi (U.1.05.00.00.000) + Fondi perequativi (U.1.06.00.00.000) + Contributi agli investimenti a Amministrazioni pubbliche (U.2.03.01.00.000) + Altri trasferimenti in conto capitale (U.2.04.01.00.000 + U.2.04.11.00.000 + U.2.04.16.00.000 + U.2.04.21.00.000)]	100

Indicatori sintetici

Rendiconto esercizio 2020 AGENZIA DI PROMOZIONE TERRITORIALE DELLA BASILICATA

TIPOLOGIA INDICATORE	DEFINIZIONE	VALORE INDICATORE 2020 (percentuale)
8.5	Giorni effettivi intercorrenti tra la data di scadenza della fattura o richiesta equivalente di pagamento e la data di pagamento ai fornitori moltiplicata per l'importo dovuto, rapportata alla somma degli importi pagati nel periodo di riferimento	-18,14
<b>9</b>	<b>Debiti finanziari</b>	
9.1	Incidenza estinzioni anticipate debiti finanziari	0
9.2	Incidenza estinzioni ordinarie debiti finanziari (Totale impegni Titolo 4 della spesa – Impegni estinzioni anticipate) / Debito da finanziamento al 31/12 anno precedente	0
9.3	Sostenibilità debiti finanziari Impegni (Totale 1.7 "Interessi passivi" – "Interessi di mora" (U.1.07.06.02.000) – "Interessi per anticipazioni prestiti" (U.1.07.06.04.000) + Titolo 4 della spesa – estinzioni anticipate) – (Accertamenti Entrate categoria E.4.02.06.00.000 "Contributi agli investimenti diretti destinati al rimborso di prestiti da amministrazioni pubbliche") + Trasferimenti in conto capitale per assunzione di debiti dell'amministrazione da parte di amministrazioni pubbliche (E.4.03.01.00.000) + Trasferimenti in conto capitale da parte di amministrazioni pubbliche per cancellazione di debiti dell'amministrazione (E.4.03.04.00.000)) / Accertamenti titoli 1, 2 e 3	0
<b>10</b>	<b>Composizione dell'avanzo di amministrazione</b>	
10.1	Incidenza quota libera di parte corrente nell'avanzo amministrazione	100
10.2	Incidenza quota libera in c/capitale nell'avanzo amministrazione	0
10.3	Incidenza quota accantonata nell'avanzo	0
10.4	Incidenza quota vincolata nell'avanzo	0
<b>11</b>	<b>Disavanzo di amministrazione</b>	
11.1	Quota disavanzo ripianato nell'esercizio Quota libera di parte corrente dell'avanzo/Avanzo di amministrazione	0



Indicatori sintetici

Rendiconto esercizio 2020 AGENZIA DI PROMOZIONE TERRITORIALE DELLA BASILICATA

TIPOLOGIA INDICATORE	DEFINIZIONE	VALORE INDICATORE 2020 (percentuale)
11.2	Incremento del disavanzo rispetto all'esercizio precedente	Disavanzo di amministrazione esercizio in corso – Disavanzo di amministrazione esercizio precedente / Totale Disavanzo esercizio precedente 0
11.3	Sostenibilità patrimoniale del disavanzo	Totale disavanzo di amministrazione / Patrimonio netto 0
11.4	Sostenibilità disavanzo effettivamente a carico dell'esercizio	Disavanzo iscritto in spesa del conto del bilancio / Accertamenti dei titoli 1, 2 e 3 delle entrate 0
<b>12</b>	<b>Debiti fuori bilancio</b>	
12.1	Debiti riconosciuti e finanziati	Importo Debiti riconosciuti e finanziati / Totale impegni titolo I e titolo II 0
12.2	Debiti in corso di riconoscimento	Disavanzo di amministrazione esercizio in corso – Disavanzo di amministrazione esercizio precedente / Totale Disavanzo esercizio precedente 0
12.3	Debiti riconosciuti e in corso di finanziamento	Importo Debiti fuori bilancio riconosciuti e in corso di finanziamento/Totale accertamento entrate dei titoli 1, 2 e 3 0
<b>13</b>	<b>Fondo pluriennale vincolato</b>	
13.1	Utilizzo del FPV	(Fondo pluriennale vincolato corrente e capitale iscritto in entrata del bilancio - Quota del fondo pluriennale vincolato corrente e capitale non utilizzata nel corso dell'esercizio e rinviata agli esercizi successivi) / Fondo pluriennale vincolato corrente e capitale iscritto in entrata nel bilancio 55,48
<b>14</b>	<b>Partite di giro e conto terzi</b>	
14.1	Incidenza partite di giro e conto terzi in entrata	Totale accertamenti Entrate per conto terzi e partite di giro / Totale accertamenti primi tre titoli delle entrate 28,32
14.2	Incidenza partite di giro e conto terzi in uscita	Totale impegni Uscite per conto terzi e partite di giro / Totale impegni del titolo I della spesa 18,46





Indicatori analitici concernenti la composizione delle entrate e dell'effettiva capacità di riscossione

Rendiconto esercizio 2020 AGENZIA DI PROMOZIONE TERRITORIALE DELLA BASILICATA

Titolo Tipologia	Denominazione	Composizione delle entrate (valori percentuali)				Percentuale di riscossione						
		Previsioni iniziali competenza/ totale previsioni iniziali competenza	Previsioni definitive competenza/ totale previsioni definitive competenza	Accertamenti/ Totale Accertamenti	% di riscossione prevista nel bilancio di previsione iniziale: cassa/ (previsioni iniziali competenza)	% di riscossione prevista nelle previsioni definitive cassa/ (previsioni iniziali competenza)	% di riscossione complessiva: (Riscossioni c/comp+ Riscossioni c/residui)/ (Accertamenti +)	% di riscossione nei crediti esigibili nell'esercizio: Riscossioni c/comp/ Riscossioni c/residui/ residui definitivi iniziali	% di riscossione dei crediti esigibili negli esercizi precedenti: Riscossioni c/residui/ residui definitivi iniziali	% di riscossione dei crediti esigibili negli esercizi precedenti: Riscossioni c/residui/ residui definitivi iniziali		
<b>Titolo 6:</b>	<b>Accensione prestiti</b>											
60100	TIPOLOGIA 100: Emissione di titoli obbligazionari	0,00	0,00	0,00	0,00	0,00	0,00	0,00	0,00	0,00	0,00	0,00
60200	TIPOLOGIA 200: Accensione Prestiti a breve termine	0,00	0,00	0,00	0,00	0,00	0,00	0,00	0,00	0,00	0,00	0,00
60300	TIPOLOGIA 300: Accensione Mutui e altri finanziamenti a medio lungo termine	0,00	0,00	0,00	0,00	0,00	0,00	0,00	0,00	0,00	0,00	0,00
60400	TIPOLOGIA 400: Altre forme di indebitamento	0,00	0,00	0,00	0,00	0,00	0,00	0,00	0,00	0,00	0,00	0,00
<b>60000</b>	<b>Totale Titolo 6: Accensione prestiti</b>	<b>0,00</b>	<b>0,00</b>	<b>0,00</b>	<b>0,00</b>	<b>0,00</b>	<b>0,00</b>	<b>0,00</b>	<b>0,00</b>	<b>0,00</b>	<b>0,00</b>	<b>0,00</b>
<b>Titolo 7:</b>	<b>Anticipazioni da istituto tesoriere/cassiere</b>											
70100	TIPOLOGIA 100: Anticipazioni da Istituto tesoriere/cassiere	0,00	0,00	0,00	0,00	0,00	0,00	0,00	0,00	0,00	0,00	0,00
<b>70000</b>	<b>Totale Titolo 7: Anticipazioni da istituto tesoriere/cassiere</b>	<b>0,00</b>	<b>0,00</b>	<b>0,00</b>	<b>0,00</b>	<b>0,00</b>	<b>0,00</b>	<b>0,00</b>	<b>0,00</b>	<b>0,00</b>	<b>0,00</b>	<b>0,00</b>
<b>Titolo 9:</b>	<b>Entrate per conto terzi e partite di giro</b>											
90100	TIPOLOGIA 100: Entrate per partite di giro	23,86	11,50	9,86	12,01	10,97	8,38	9,68	1,39			
90200	TIPOLOGIA 200: Entrate per conto terzi	16,88	8,13	2,11	8,76	7,97	2,15	1,86	3,73			
<b>90000</b>	<b>Totale Titolo 9: Entrate per conto terzi e partite di giro</b>	<b>40,74</b>	<b>19,63</b>	<b>11,97</b>	<b>20,77</b>	<b>18,94</b>	<b>10,53</b>	<b>11,54</b>	<b>5,12</b>			
	<b>TOTALE ENTRATE</b>	<b>100,00</b>	<b>100,00</b>	<b>100,00</b>	<b>100,00</b>	<b>100,00</b>	<b>99,44</b>	<b>99,57</b>	<b>98,75</b>			























Indicatori analitici concernenti la composizione delle spese per missioni e programmi

Rendiconto esercizio 2020 AGENZIA DI PROMOZIONE TERRITORIALE DELLA BASILICATA

MISSIONI PROGRAMMI		COMPOSIZIONE DELLE SPESE PER MISSIONI E PROGRAMMI (dati percentuali)						
		Previsioni iniziali			Previsioni definitive		Dati di rendiconto	
		Incidenza Missioni/Programmi: Previsioni stanziamento/ totale previsioni missioni	di cui Incidenza FPV: Previsioni stanziamento FPV/ Previsione FPV totale	Incidenza Missioni/Programmi: Previsioni stanziamento/ totale previsioni missioni	di cui Incidenza FPV: Previsioni stanziamento FPV/Previsione FPV totale	Incidenza Missione programma: (Impegni + FPV)/(Totale impegni + Totale FPV)	di cui incidenza FPV: FPV / Totale FPV	di cui incidenza economie di spesa: Economie di competenza/ Totale economie di competenza
Missione 20 Fondi da ripartire	01	Fondi di riserva	0,00	0,00	0,00	0,00	0,00	0,00
	02	Fondo svalutazione crediti	0,00	0,00	0,00	0,00	0,00	0,00
	03	Altri Fondi	0,00	0,00	0,00	0,00	0,00	0,00
		TOTALE Missione 20 Fondi da ripartire	0,00	0,00	0,00	0,00	0,00	0,00
Missione 50 Debito pubblico	01	Quota interessi ammortamento mutui e prestiti obbligazionari	0,00	0,00	0,00	0,00	0,00	0,00
	02	Quota capitale ammortamento mutui e prestiti obbligazionari	0,00	0,00	0,00	0,00	0,00	0,00
		TOTALE Missione 50 Debito pubblico	0,00	0,00	0,00	0,00	0,00	0,00
Missione 60 Anticipazioni finanziarie	01	Restituzione anticipazioni di tesoreria	0,00	0,00	0,00	0,00	0,00	0,00
		TOTALE Missione 60 Anticipazioni finanziarie	0,00	0,00	0,00	0,00	0,00	0,00
Missione 99 Servizi per conto terzi	01	Servizi per conto terzi e partite di giro	40,73	0,00	17,41	0,00	8,62	100,00
	02	Anticipazioni per il finanziamento del sistema sanitario nazionale	0,00	0,00	0,00	0,00	0,00	0,00
		TOTALE Missione 99 Servizi per conto terzi	40,73	0,00	17,41	0,00	8,62	100,00

Indicatori concernenti la capacità di pagare spese per missioni e programmi

Rendiconto esercizio 2020 AGENZIA DI PROMOZIONE TERRITORIALE DELLA BASILICATA

MISSIONI PROGRAMMI		CAPACITA' DI PAGARE SPESE NEL CORSO DELL'ESERCIZIO 2020 (dati percentuali)					
		Capacità di pagamento nel bilancio di previsione iniziale: Previsioni iniziali cassa/ (residui +previsioni iniziali competenza-FPV)	Capacità di pagamento nelle previsioni definitive: Previsioni definitive cassa/ (residui +previsioni definitive competenza-FPV)	Capacità di pagamento a consuntivo: (Pagam. c/comp+ Pagam. c/residui) / (Impegni + residui definitivi iniziali)	Capacità di pagamento delle spese nell'esercizio: Pagam. c/comp/ Impegni	Capacità di pagamento delle spese esigibili negli esercizi precedenti: Pagam. c/residui / residui definitivi iniziali	
Missione 01 Servizi istituzionali e generali, di gestione e di controllo	01	Organi istituzionali	0,00	0,00	0,00	0,00	0,00
	02	Segreteria generale	0,00	0,00	0,00	0,00	0,00
	03	Gestione economica, finanziaria, programmazione e provveditorato	0,00	0,00	0,00	0,00	0,00
	04	Gestione delle entrate tributarie e servizi fiscali	0,00	0,00	0,00	0,00	0,00
	05	Gestione dei beni demaniali e patrimoniali	0,00	0,00	0,00	0,00	0,00
	06	Ufficio tecnico	0,00	0,00	0,00	0,00	0,00
	07	Elezioni e consultazioni popolari - Anagrafe e stato civile	0,00	0,00	0,00	0,00	0,00
	08	Statistica e sistemi informativi	0,00	0,00	0,00	0,00	0,00
	09	Assistenza tecnico-amministrativa agli enti locali	0,00	0,00	0,00	0,00	0,00
	10	Risorse umane	0,00	0,00	0,00	0,00	0,00
	11	Altri servizi generali	0,00	0,00	0,00	0,00	0,00
	12	Politica regionale unitaria per i servizi istituzionali, generali e di gestione	0,00	0,00	0,00	0,00	0,00
		TOTALE Missione 01 Servizi istituzionali e generali, di gestione e di controllo	0,00	0,00	0,00	0,00	0,00











Indicatori concernenti la capacità di pagare spese per missioni e programmi

Rendiconto esercizio 2020 AGENZIA DI PROMOZIONE TERRITORIALE DELLA BASILICATA

MISSIONI PROGRAMMI		CAPACITA' DI PAGARE SPESE NEL CORSO DELL'ESERCIZIO 2020 (dati percentuali)					
		Capacità di pagamento nel bilancio di previsione iniziale: Previsioni iniziali cassa/ (residui +previsioni iniziali competenza-FPV)	Capacità di pagamento nelle previsioni definitive: Previsioni definitive cassa/ (residui +previsioni definitive competenza-FPV)	Capacità di pagamento a consuntivo: (Pagam. c/comp+ Pagam. c/residui ) / (Impegni + residui definitivi iniziali)	Capacità di pagamento delle spese nell'esercizio: Pagam. c/comp/ Impegni	Capacità di pagamento delle spese esigibili negli esercizi precedenti: Pagam. c/residui / residui definitivi iniziali	
<b>Missione 10</b> <b>Trasporti e diritto</b> <b>alla mobilità</b>	01 Trasporto ferroviario	0,00	0,00	0,00	0,00	0,00	
	02 Trasporto pubblico locale	0,00	0,00	0,00	0,00	0,00	
	03 Trasporto per vie d'acqua	0,00	0,00	0,00	0,00	0,00	
	04 Altre modalità di trasporto	0,00	0,00	0,00	0,00	0,00	
	05 Viabilità e infrastrutture stradali	0,00	0,00	0,00	0,00	0,00	
	06 Politica regionale unitaria per i trasporti e il diritto alla mobilità	0,00	0,00	0,00	0,00	0,00	
	TOTALE Missione 10 Trasporti e diritto alla mobilità	0,00	0,00	0,00	0,00	0,00	
<b>Missione 11</b> <b>Soccorso civile</b>	01 Sistema di protezione civile	0,00	0,00	0,00	0,00	0,00	
	02 Interventi a seguito di calamità naturali	0,00	0,00	0,00	0,00	0,00	
	03 Politica regionale unitaria per il soccorso e la protezione civile	0,00	0,00	0,00	0,00	0,00	
	TOTALE Missione 11 Soccorso civile	0,00	0,00	0,00	0,00	0,00	

Indicatori concernenti la capacità di pagare spese per missioni e programmi

Rendiconto esercizio 2020 AGENZIA DI PROMOZIONE TERRITORIALE DELLA BASILICATA

MISSIONI PROGRAMMI		CAPACITA' DI PAGARE SPESE NEL CORSO DELL'ESERCIZIO 2020 (dati percentuali)					
		Capacità di pagamento nel bilancio di previsione iniziale: Previsioni iniziali cassa/ (residui +previsioni iniziali competenza-FPV)	Capacità di pagamento nelle previsioni definitive: Previsioni definitive cassa/ (residui +previsioni definitive competenza-FPV)	Capacità di pagamento a consuntivo: (Pagam. c/comp+ Pagam. c/residui ) / (Impegni + residui definitivi iniziali)	Capacità di pagamento delle spese nell'esercizio: Pagam. c/comp/ Impegni	Capacità di pagamento delle spese esigibili negli esercizi precedenti: Pagam. c/residui / residui definitivi iniziali	
Missioni 12 Diritti sociali, politiche sociali e famiglia	01 Interventi per l'infanzia e i minori e per asili nido	0,00	0,00	0,00	0,00	0,00	
	02 Interventi per la disabilità	0,00	0,00	0,00	0,00	0,00	
	03 Interventi per gli anziani	0,00	0,00	0,00	0,00	0,00	
	04 Interventi per soggetti a rischio di esclusione sociale	0,00	0,00	0,00	0,00	0,00	
	05 Interventi per le famiglie	0,00	0,00	0,00	0,00	0,00	
	06 Interventi per il diritto alla casa	0,00	0,00	0,00	0,00	0,00	
	07 Programmazione e governo della rete dei servizi socio-sanitari e sociali	0,00	0,00	0,00	0,00	0,00	
	08 Cooperazione e associazionismo	0,00	0,00	0,00	0,00	0,00	
	09 Servizio necroscopico e cimiteriale	0,00	0,00	0,00	0,00	0,00	
TOTALE Missione 12 Diritti sociali, politiche sociali e famiglia		0,00	0,00	0,00	0,00	0,00	







Indicatori concernenti la capacità di pagare spese per missioni e programmi

Rendiconto esercizio 2020 AGENZIA DI PROMOZIONE TERRITORIALE DELLA BASILICATA

MISSIONI PROGRAMMI		CAPACITA' DI PAGARE SPESE NEL CORSO DELL'ESERCIZIO 2020 (dati percentuali)					
		Capacità di pagamento nel bilancio di previsione iniziale: Previsioni iniziali cassa/ (residui +previsioni iniziali competenza-FPV)	Capacità di pagamento nelle previsioni definitive: Previsioni definitive cassa/ (residui +previsioni definitive competenza-FPV)	Capacità di pagamento a consuntivo: (Pagam. c/comp+ Pagam. c/residui / (Impegni + residui definitivi iniziali)	Capacità di pagamento delle spese nell'esercizio: Pagam. c/comp/ Impegni	Capacità di pagamento delle spese esigibili negli esercizi precedenti: Pagam. c/residui / residui definitivi iniziali	
Missione 16 Agricoltura, politiche agroalimentari e pesca	01	Sviluppo del settore agricolo e del sistema agroalimentare	0,00	0,00	0,00	0,00	0,00
	02	Caccia e pesca	0,00	0,00	0,00	0,00	0,00
	03	Politica regionale unitaria per l'agricoltura, i sistemi agroalimentari, la caccia e la	0,00	0,00	0,00	0,00	0,00
		TOTALE Missione 16 Agricoltura, politiche agroalimentari e pesca	0,00	0,00	0,00	0,00	0,00
Missione 17 Energia e diversificazione delle fonti energetiche	01	Fonti energetiche	0,00	0,00	0,00	0,00	0,00
	02	Politica regionale unitaria per l'energia e la diversificazione delle fonti energetiche	0,00	0,00	0,00	0,00	0,00
		TOTALE Missione 17 Energia e diversificazione delle fonti energetiche	0,00	0,00	0,00	0,00	0,00
Missione 18 Relazioni con le altre autonomie territoriali e locali	01	Relazioni finanziarie con le altre autonomie territoriali	0,00	0,00	0,00	0,00	0,00
	02	Politica regionale unitaria per le relazioni con le altre autonomie locali	0,00	0,00	0,00	0,00	0,00
		TOTALE Missione 18 Relazioni con le altre autonomie territoriali e locali	0,00	0,00	0,00	0,00	0,00
Missione 19 Relazioni internazionali	01	Relazioni internazionali e Cooperazione allo sviluppo	0,00	0,00	0,00	0,00	0,00
	02	Cooperazione territoriale	0,00	0,00	0,00	0,00	0,00
		TOTALE Missione 19 Relazioni internazionali	0,00	0,00	0,00	0,00	0,00

Indicatori concernenti la capacità di pagare spese per missioni e programmi

Rendiconto esercizio 2020 AGENZIA DI PROMOZIONE TERRITORIALE DELLA BASILICATA

MISSIONI PROGRAMMI		CAPACITA' DI PAGARE SPESE NEL CORSO DELL'ESERCIZIO 2020 (dati percentuali)				
		Capacità di pagamento nel bilancio di previsione iniziale: Previsioni iniziali cassa/ (residui +previsioni iniziali competenza-FPV)	Capacità di pagamento nelle previsioni definitive: Previsioni definitive cassa/ (residui +previsioni definitive competenza-FPV)	Capacità di pagamento a consuntivo: (Pagam. c/comp+ Pagam. c/residui) / (Impegni + residui definitivi iniziali)	Capacità di pagamento delle spese nell'esercizio: Pagam. c/comp/ Impegni	Capacità di pagamento delle spese esigibili negli esercizi precedenti: Pagam. c/residui / residui definitivi iniziali
Missione 20 Fondi da ripartire	01 Fondi di riserva	0,00	0,00	0,00	0,00	0,00
	02 Fondo svalutazione crediti	0,00	0,00	0,00	0,00	0,00
	03 Altri Fondi	0,00	0,00	0,00	0,00	0,00
	TOTALE Missione 20 Fondi da ripartire	0,00	0,00	0,00	0,00	0,00
Missione 50 Debito pubblico	01 Quota interessi ammortamento mutui e prestiti obbligazionari	0,00	0,00	0,00	0,00	0,00
	02 Quota capitale ammortamento mutui e prestiti obbligazionari	0,00	0,00	0,00	0,00	0,00
	TOTALE Missione 50 Debito pubblico	0,00	0,00	0,00	0,00	0,00
Missione 60 Anticipazioni finanziarie	01 Restituzione anticipazioni di tesoreria	0,00	0,00	0,00	0,00	0,00
	TOTALE Missione 60 Anticipazioni finanziarie	0,00	0,00	0,00	0,00	0,00
Missione 99 Servizi per conto terzi	01 Servizi per conto terzi e partite di giro	18,89	17,38	8,21	10,99	1,05
	02 Anticipazioni per il finanziamento del sistema sanitario nazionale	0,00	0,00	0,00	0,00	0,00
	TOTALE Missione 99 Servizi per conto terzi	18,89	17,38	8,21	10,99	1,05