



REGIONE BASILICATA

AGENZIA DI PROMOZIONE TERRITORIALE - APT

Data 04/08/2021

DELIBERAZIONE DEL DIRETTORE GENERALE

Atto N. 125

OGGETTO

Piano degli indicatori e dei risultati
attesi di Bilancio 2021/2022/2023
Art. 18-bis d. lgs. n. 118/2011.

Cap..... Imp. n°.....

€.....

Creditore

Cap..... Imp. n°.....

€.....

Creditore

Cap..... Imp. n°.....

€.....

Creditore

Cap..... Imp. n°.....

€.....

Creditore

L'anno duemilaventi addi quattro del mese di agosto, nella sede dell'A.P.T. Basilicata, Potenza, Via del Gallitello 89, l'Ing. Antonio Nicoletti - Direttore Generale, ha adottato la seguente deliberazione:

Visto il comma 2 dell'art.10 della L.R. n° 7/08, con il quale è stata istituita l'Agazia di Promozione Territoriale quale organismo tecnico/operativo e strumentale della Regione Basilicata con decorrenza 01/07/2008;

Visto il DPGR n. 281 del 22/11/2019, con il quale il Presidente della Giunta Regionale di Basilicata ha nominato il Direttore Generale dell'Agazia nella persona dell'Ing. Antonio Nicoletti;

Visto il bilancio di previsione 2021 e pluriennale 2021/2023, adottato con deliberazione del Direttore Generale n. 72 del 25/05/2021, approvato dalla Giunta Regionale con DGR n. 439 del 11/06/2021 e dal Consiglio Regionale con L.R. n. 32 del 26/07/2021, di cui al BUR n. 64 (supplemento ordinario) del 01/08/2021;

Atteso che l'art. 18-bis del d. lgs. n. 118 del 23/06/2011 e ss.mm.ii. prevede che le Regioni, gli enti locali e i loro organismi strumentali adottino un sistema di indicatori semplici, denominato "Piano degli indicatori e dei risultati attesi di Bilancio";

Visto il decreto del Ministero dell'Economia e delle Finanze del 9 dicembre 2015;

Ritenuto opportuno provvedere all'adozione del Piano degli Indicatori dell'APT Basilicata, relativamente alle previsioni del bilancio 2021 e pluriennale 2021/2022/2023 e di trasmettere gli stessi alla Banca Dati Amministrazioni Pubbliche (BDAP-Bilanci Armonizzati);

Viste le schede degli indicatori allegati nn. 3-a, 3-b e 3-c così come elaborate dal Responsabile del Servizio Finanziario, P.O. "Bilancio-Patrimonio-Sicurezza", e facenti parte integrante e sostanziale del presente atto;

Dato atto che RUP del presente provvedimento è la Dott.ssa Roberta Laurino, Responsabile del Servizio Finanziario e P.O. "Bilancio-Patrimonio-Sicurezza";

Visto di Regolarità Contabile
Responsabile del Servizio Finanziario

Dott.ssa Roberta Laurino




DELIBERA

1. disporre che la premessa narrativa è parte integrante e sostanziale del presente deliberato;
2. di adottare il Piano degli Indicatori e dei risultati attesi riferiti al bilancio di previsione 2021 e pluriennale 2021/2022/2023 dell'APT Basilicata, secondo quanto previsto dall'art. 18-bis del d. lgs. n. 118 del 23/06/2011 e ss.mm.ii. e sulla base delle schede degli indicatori allegati nn. 3-a, 3-b e 3-c allegate al presente atto quale parte integrante e sostanziale;
3. di trasmettere i suddetti indicatori alla Banca Dati Amministrazioni Pubbliche (BDAP-Bilanci Armonizzati);
4. disporre la pubblicazione nella Sezione *“Amministrazione Trasparente/Bilanci/ Piano degli indicatori e risultati attesi di bilancio”* del sito web istituzionale dell'Agenzia;
5. di dare atto che RUP del presente atto è la Dott.ssa Roberta Laurino, Responsabile del Servizio Finanziario e P.O. *“Bilancio-Patrimonio-Sicurezza”*;

Copia del presente atto è trasmessa all'albo pretorio per la prevista affissione e alla P.O. *“Bilancio-Patrimonio-Sicurezza”* per le rispettive competenze.

IL RESPONSABILE P.O.
Bilancio-Patrimonio-Sicurezza
Dott.ssa Roberta Laurino




Il presente processo verbale, previa lettura, è stato approvato e firmato a termini di legge.

Firmato:

IL DIRETTORE GENERALE




Ing. Antonio Nicoletti



La presente copia per uso amministrativo è conforme all'originale.



Il Funzionario incaricato



Bilancio di previsione esercizi, 2021, 2022, 2023 approvato il 26/07/2021

Indicatori sintetici

	TIPOLOGIA INDICATORE	DEFINIZIONE	VALORE INDICATORE (dati percentuali)		
			2021	2022	2023
1	Rigidita' strutturale di bilancio				
1.1	Incidenza spese rigide (disavanzo, personale e debito) su entrate correnti	[Disavanzo iscritto in spesa + Stanziamenti competenza (Macroaggregati 1.1 "Redditi di lavoro dipendente" + 1.7 "Interessi passivi" + Titolo 4 "Rimborso prestiti" + "IRAP" [pdc U.1.02.01.01] – FPV entrata concernente il Macroaggregato 1.1 + FPV spesa concernente il Macroaggregato 1.1)] / (Stanziamenti di competenza dei primi tre titoli delle Entrate)	36.77	42.14	42.14
2	Entrate correnti				
2.1	Indicatore di realizzazione delle previsioni di competenza concernenti le entrate correnti	Media accertamenti primi tre titoli di entrata nei tre esercizi precedenti / Stanziamenti di competenza dei primi tre titoli delle "Entrate correnti"	97.41	110.36	110.36
2.2	Indicatore di realizzazione delle previsioni di cassa corrente	Media incassi primi tre titoli di entrata nei tre esercizi precedenti / Stanziamenti di cassa dei primi tre titoli delle "Entrate correnti"	96.98	0	0
2.3	Indicatore di realizzazione delle previsioni di competenza concernenti le entrate proprie	Media accertamenti nei tre esercizi precedenti (pdc E.1.01.00.00.000 "Tributi" – E.1.01.04.00.000 "Comp partecipazioni di tributi" + E.3.00.00.00.000 "Entrate extratributarie") / Stanziamenti di competenza dei primi tre titoli delle "Entrate correnti"	0	0	0
2.4	Indicatore di realizzazione delle previsioni di cassa concernenti le entrate proprie	Media incassi nei tre esercizi precedenti (pdc E.1.01.00.00.000 "Tributi" – "Comp partecipazioni di tributi" E.1.01.04.00.000 + E.3.00.00.00.000 "Entrate extratributarie") / Stanziamenti di cassa dei primi tre titoli delle "Entrate correnti"	0	0	0
3	Spese di personale				
3.1	Incidenza spesa personale sulla spesa corrente (Indicatore di equilibrio economico-finanziario)	Stanziamenti di competenza (Macroaggregato 1.1 + IRAP [pdc U.1.02.01.01] – FPV entrata concernente il Macroaggregato 1.1 + FPV spesa concernente il Macroaggregato 1.1) / Stanziamenti competenza (Spesa corrente – FCDE corrente – FPV di entrata concernente il Macroaggregato 1.1 + FPV spesa concernente il Macroaggregato 1.1)	36.99	42.62	42.62

Bilancio di previsione esercizi, 2021, 2022, 2023 approvato il 26/07/2021

Indicatori sintetici

TIPOLOGIA INDICATORE	DEFINIZIONE	VALORE INDICATORE (dati percentuali)		
		2021	2022	2023
3.2	Incidenza del salario accessorio ed incentivante rispetto al totale della spesa di personale. Indica il peso delle componenti afferenti la contrattazione decentrata dell'ente rispetto al totale dei redditi da lavoro	29.12	28.79	28.79
3.3	Incidenza della spesa di personale con forme di contratto flessibile. Indica come gli enti soddisfano le proprie esigenze di risorse umane, mixando le varie alternative contrattuali più rigide (personale dipendente) o meno rigide (forme di lavoro flessibile)	0	0	0
4	Interessi passivi			
4.1	Incidenza degli interessi passivi sulle entrate correnti (che ne costituiscono la fonte di copertura)	0	0	0
4.2	Incidenza degli interessi sulle anticipazioni sul totale degli interessi passivi	0	0	0
4.3	Incidenza degli interessi di mora sul totale degli interessi passivi	0	0	0
5	Investimenti			
5.1	Incidenza investimenti su spesa corrente e in conto capitale	0.45	1.13	1.13
5.2	Quota investimenti complessivi finanziati dal risparmio corrente	100	100	100

Bilancio di previsione esercizi, 2021, 2022, 2023 approvato il 26/07/2021

Indicatori sintetici

TIPOLOGIA INDICATORE	DEFINIZIONE	VALORE INDICATORE (dati percentuali)		
		2021	2022	2023
5.3	Quota investimenti complessivi finanziati dal saldo positivo delle partite finanziarie	0	0	0
5.4	Quota investimenti complessivi finanziati da debito	0	0	0
6	Debiti non finanziari			
6.1	Indicatore di smaltimento debiti commerciali	100		
6.2	Indicatore di smaltimento debiti verso altre amministrazioni pubbliche	100		
7	Debiti finanziari			
7.1	Incidenza estinzioni debiti finanziari	0	0	0

Bilancio di previsione esercizi, 2021, 2022, 2023 approvato il 26/07/2021

Indicatori sintetici

TIPOLOGIA INDICATORE	DEFINIZIONE	VALORE INDICATORE (dati percentuali)		
		2021	2022	2023
7.2 Sostenibilità debiti finanziari	Stanziamenti di competenza [1.7 "Interessi passivi" – "Interessi di mora" (U.1.07.06.02.000) – "Interessi per anticipazioni prestiti" (U.1.07.06.04.000)]+ Titolo 4 della spesa – (Entrate categoria 4.02.06 "Contributi agli investimenti direttamente destinati al rimborso dei prestiti da amministrazioni pubbliche + Trasferimenti in conto capitale per assunzione di debiti dell'amministrazione da parte di amministrazioni pubbliche (E.4.03.01.00.000) + Trasferimenti in conto capitale da parte di amministrazioni pubbliche per cancellazione di debiti dell'amministrazione (E.4.03.04.00.000))] / Stanziamenti competenza titoli 1, 2 e 3 delle entrate	0	0	0
8 Composizione avanzo di amministrazione presunto dell'esercizio precedente				
8.1 Incidenza quota libera di parte corrente nell'avanzo presunto	Quota libera di parte corrente dell'avanzo presunto/Avanzo di amministrazione presunto	100		
8.2 Incidenza quota libera in c/capitale nell'avanzo presunto	Quota libera in conto capitale dell'avanzo presunto/Avanzo di amministrazione presunto	0		
8.3 Incidenza quota accantonata nell'avanzo presunto	Quota accantonata dell'avanzo presunto/Avanzo di amministrazione presunto	0		
8.4 Incidenza quota vincolata nell'avanzo presunto	Quota vincolata dell'avanzo presunto/Avanzo di amministrazione presunto	0		
9 Disavanzo di amministrazione presunto dell'esercizio precedente				
9.1 Quota disavanzo che si prevede di ripianare nell'esercizio	Disavanzo iscritto in spesa del bilancio di previsione / Totale disavanzo di amministrazione di cui alla lettera E dell'allegato riguardante il risultato di amministrazione presunto	0	0	0
9.2 Sostenibilità patrimoniale del disavanzo presunto	Totale disavanzo di amministrazione di cui alla lettera E dell'allegato riguardante il risultato di amministrazione presunto (3) / Patrimonio netto	0		
9.3 Sostenibilità disavanzo a carico dell'esercizio	Disavanzo iscritto in spesa del bilancio di previsione / Competenza dei titoli 1, 2 e 3 delle entrate	0	0	0
10 Fondo Pluriennale Vincolato				

Bilancio di previsione esercizi, 2021, 2022, 2023 approvato il 26/07/2021

Indicatori sintetici

TIPOLOGIA INDICATORE	DEFINIZIONE	VALORE INDICATORE (dati percentuali)		
		2021	2022	2023
10.1	Utilizzo dell'FPV (Fondo pluriennale vincolato corrente e capitale iscritto in entrata del bilancio - Quota del fondo pluriennale vincolato non destinata ad essere utilizzata nel corso dell'esercizio e rinviata agli esercizi successivi) / Fondo pluriennale vincolato corrente e capitale iscritto in entrata nel bilancio. (Per il FPV riferirsi ai valori riportati nell'allegato del bilancio di previsione concernente il FPV, totale delle colonne a) e c)	0	0	0
11	Partite di giro e conto terzi			
11.1	Incidenza partite di giro e conto terzi in entrata Totale stanziamenti di competenza per Entrate per conto terzi e partite di giro / Totale stanziamenti primi tre titoli delle entrate (al netto dell'anticipazione sanitaria erogata dalla Tesoreria dello Stato e dei movimenti riguardanti la GSA e i conti di tesoreria sanitari e non sanitari)	55.6	61.11	61.11
11.2	Incidenza partite di giro e conto terzi in uscita Totale stanziamenti di competenza per Uscite per conto terzi e partite di giro / Totale stanziamenti di competenza del titolo I della spesa (al netto del rimborso dell'anticipazione sanitaria erogata dalla Tesoreria dello Stato e dei movimenti riguardanti la GSA e i conti di tesoreria sanitari e non sanitari)	55.94	61.81	61.81

Bilancio di previsione esercizi, 2021, 2022, 2023 approvato il 26/07/2021

Indicatori analitici concernenti la composizione delle entrate e la capacità di riscossione

Titolo Tipologia	Denominazione	Composizione delle entrate (dati percentuali)				Percentuale riscossione	
		Esercizio n+1: Previsioni competenza/ totale previsioni competenza	Esercizio n+2: Previsioni competenza/ totale previsioni competenza	Esercizio n+3: Previsioni competenza/ totale previsioni competenza	Media accertamenti nei tre esercizi precedenti / Media Totale	Previsioni cassa esercizio n+1/ (previsioni competenza + residui) esercizio	Media riscossioni nei tre esercizi precedenti / Media accertamenti nei tre esercizi
30400	TIPOLOGIA 400: Altre entrate da redditi da capitale	0,00	0,00	0,00	0,00	0,00	0,00
30500	TIPOLOGIA 500: Rimborsi e altre entrate correnti	0,90	1,19	1,19	0,00	0,42	0,00
30000	Totale Titolo 3: Entrate extratributarie	0,90	1,19	1,19	0,00	0,42	0,00
Titolo 4:	Entrate in conto capitale						
40100	TIPOLOGIA 100: Tributi in conto capitale	0,00	0,00	0,00	0,00	0,00	0,00
40200	TIPOLOGIA 200: Contributi agli investimenti	0,00	0,00	0,00	0,00	0,00	0,00
40300	TIPOLOGIA 300: Altri trasferimenti in conto capitale	17,27	0,00	0,00	55,42	60,92	33,99
40400	TIPOLOGIA 400: Entrate da alienazione di beni materiali e immateriali	0,00	0,00	0,00	0,00	0,00	0,00
40500	TIPOLOGIA 500: Altre entrate in conto capitale	0,00	0,00	0,00	0,00	0,00	0,00
40000	Totale Titolo 4: Entrate in conto capitale	17,27	0,00	0,00	55,42	60,92	33,99
Titolo 5:	Entrate da riduzione di attività finanziarie						
50100	TIPOLOGIA 100: Alienazione di attività finanziarie	0,00	0,00	0,00	0,00	0,00	0,00
50200	TIPOLOGIA 200: Riscossione crediti di breve termine	0,00	0,00	0,00	0,00	0,00	0,00
50300	TIPOLOGIA 300: Riscossione crediti di medio-lungo termine	0,00	0,00	0,00	0,00	0,00	0,00
50400	TIPOLOGIA 400: Altre entrate per riduzione di attività finanziarie	0,00	0,00	0,00	0,00	0,00	0,00
50000	Totale Titolo 5: Entrate da riduzione di attività finanziarie	0,00	0,00	0,00	0,00	0,00	0,00
Titolo 6:	Accensione prestiti						

Bilancio di previsione esercizi, 2021, 2022, 2023 approvato il 26/07/2021

Indicatori analitici concernenti la composizione delle spese per missioni e programmi e la capacità dell'amministrazione di pagare i debiti negli esercizi di riferimento

MISSIONI PROGRAMMI		BILANCIO DI PREVISIONE ESERCIZI 2021, 2022, 2023 (dati percentuali)						MEDIA TRE RENDICONTI PRECEDENTI (O DI PRECONSUNTIVO DISPONIBILE) (*) (dati percentuali)					
		ESERCIZIO 2021			ESERCIZIO 2022			ESERCIZIO 2023			Incidenza Missione programma: Media (Impegni + FPV) /Media (Totale Impegni + Totale FPV)	di cui Incidenza FPV: Media FPV / Media Totale FPV	Capacità di pagamento: Media (Pagam. c/comp+ Pagam. c/residui) / Media (Impegni + residui definitivi)
		Incidenza Missione/Programma: Previsioni stanziamento/ totale previsioni/ missioni	di cui Incidenza FPV: Previsioni stanziamento FPV/ Previsione FPV totale	Capacità di pagamento: Previsioni cassa/ (previsioni competenza - FPV + residui)	Incidenza Missione/Programma: Previsioni stanziamento/ totale previsioni/ missioni	di cui Incidenza FPV: Previsioni stanziamento FPV/ Previsione FPV totale	Incidenza Missione/Programma: Previsioni stanziamento/ totale previsioni/ missioni	di cui Incidenza FPV: Previsioni stanziamento FPV/ Previsione FPV totale					
01	Fondi di riserva	0,00	0,00	0,00	0,00	0,00	0,00	0,00	0,00	0,00	0,00	0,00	
	02	Fondo svalutazione crediti	0,00	0,00	0,00	0,00	0,00	0,00	0,00	0,00	0,00	0,00	
	03	Altri Fondi	0,00	0,00	0,00	0,00	0,00	0,00	0,00	0,00	0,00	0,00	
TOTALE Missione 20 Fondi da ripartire		0,00	0,00	0,00	0,00	0,00	0,00	0,00	0,00	0,00	0,00	0,00	
01	Quota interessi ammortamento mutui e prestiti obbligazionari	0,00	0,00	0,00	0,00	0,00	0,00	0,00	0,00	0,00	0,00	0,00	
	02	Quota capitale ammortamento mutui e prestiti obbligazionari	0,00	0,00	0,00	0,00	0,00	0,00	0,00	0,00	0,00	0,00	
TOTALE Missione 50 Debito pubblico		0,00	0,00	0,00	0,00	0,00	0,00	0,00	0,00	0,00	0,00	0,00	
01	Restituzione anticipazioni di tesoreria	0,00	0,00	0,00	0,00	0,00	0,00	0,00	0,00	0,00	0,00	0,00	
	TOTALE Missione 60 Anticipazioni finanziarie	0,00	0,00	0,00	0,00	0,00	0,00	0,00	0,00	0,00	0,00	0,00	
01	Servizi per conto terzi e partite di giro	29,56	0,00	11,50	37,93	0,00	37,93	0,00	0,00	8,11	0,00	4,93	
	02	Anticipazioni per il finanziamento del sistema sanitario nazionale	0,00	0,00	0,00	0,00	0,00	0,00	0,00	0,00	0,00	0,00	
TOTALE Missione 99 Servizi per conto terzi		29,56	0,00	11,50	37,93	0,00	37,93	0,00	0,00	8,11	0,00	4,93	