

Regione Basilicata
APT Basilicata

Deliberazione del
Direttore Generale

Data 15 GIU. 2020

Atto N. 93

OGGETTO

PIANO DEGLI INDICATORI E
DEI RISULTATI ATTESI DI
BILANCIO 2020/2021/2022
Art. 18-bis d. lgs. n. 118/2011.

Cap..... Imp. n°.....

€.....

Creditore

Cap..... Imp. n°.....

€.....

Creditore

Cap..... Imp. n°.....

€.....

Creditore

Cap..... Imp. n°.....

€.....

Creditore



REGIONE BASILICATA

AGENZIA DI PROMOZIONE TERRITORIALE - APT

DELIBERAZIONE DEL DIRETTORE GENERALE

L'anno duemilaventi addì quindici del mese di giugno, negli uffici dell'A.P.T. Basilicata, Potenza, Via del Gallitello 89, l'Ing. Antonio Nicoletti – Direttore Generale, ha adottato la seguente deliberazione:

Visto il comma 2 dell'art.10 della L.R. n° 7/08, con il quale è stata istituita l'Agenzia di Promozione Territoriale quale organismo tecnico/operativo e strumentale della Regione Basilicata con decorrenza 01/07/2008;

Visto il DPGR n. 281 del 22/11/2019, con il quale il Presidente della Giunta Regionale di Basilicata ha nominato il Direttore Generale dell'Agenzia nella persona dell'Ing. Antonio Nicoletti;

Visto il bilancio di previsione 2020 e pluriennale 2020/2022, adottato con deliberazione del Direttore Generale APT n. 62 del 20/03/2020, approvato dalla Giunta Regionale con DGR n. 234 del 9 aprile 2020 e dal Consiglio Regionale con L.R. n. 13 del 04/06/2020, di cui al BUR n. 54 (Sez. Speciale) del 05/06/2020;

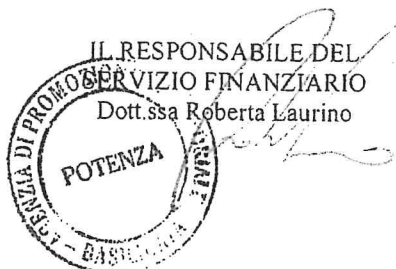
Atteso che l'art. 18-bis del d. lgs. n. 118 del 23/06/2011 e ss.mm.ii. prevede che le Regioni, gli enti locali e i loro organismi strumentali adottino un sistema di indicatori semplici, denominato "Piano degli indicatori e dei risultati attesi di Bilancio";

Visto il decreto del Ministero dell'Economia e delle Finanze del 9 dicembre 2015;

Ritenuto opportuno provvedere all'adozione del Piano degli Indicatori dell'APT Basilicata, relativamente alle previsioni del bilancio 2020 e pluriennale 2020/2021/2022 e di trasmettere gli stessi alla Banca Dati Amministrazioni Pubbliche (BDAP-Bilanci Armonizzati);

Viste le schede degli indicatori allegati nn. 3-a, 3-b e 3-c così come elaborate dal Responsabile del Servizio Finanziario, P.O. Contabilità-Sicurezza-Economato, e facenti parte integrante e sostanziale del presente atto;

Dato atto che RUP del presente provvedimento è la Dott.ssa Roberta Laurino, Responsabile del Servizio Finanziario e P.O. Contabilità-Sicurezza-Economato;



D E L I B E R A

1. disporre che la premessa narrativa è parte integrante e sostanziale del presente deliberato;
2. di adottare il Piano degli Indicatori e dei risultati attesi riferiti al bilancio di previsione 2020 e pluriennale 2020/2021/2022 dell'APT Basilicata, secondo quanto previsto dall'art. 18-bis del d. lgs. n. 118 del 23/06/2011 e ss.mm.ii. e sulla base delle schede degli indicatori allegati nn. 3-a, 3-b e 3-c allegate al presente atto quale parte integrante e sostanziale;
3. di trasmettere i suddetti indicatori alla Banca Dati Amministrazioni Pubbliche (BDAP-Bilanci Armonizzati);
4. disporre la pubblicazione nella Sezione "*Amministrazione Trasparente/Bilanci/ Piano degli indicatori e risultati attesi di bilancio*" del sito web istituzionale dell'Agenzia;
5. di dare atto che RUP del presente atto è la Dott.ssa Roberta Laurino, Responsabile del Servizio Finanziario e P.O. Contabilità-Sicurezza-Economato;

Copia del presente atto è trasmessa all'albo pretorio per la prevista affissione e alla P.O. Contabilità-Sicurezza-Economato per le rispettive competenze.

IL RESPONSABILE P.O.
Contabilità-Sicurezza-Economato



Dott.ssa Roberta Laurino

Il presente processo verbale, previa lettura, è stato approvato e firmato a termini di legge.

Firmato:



IL DIRETTORE GENERALE

Ing. Antonio Nicoletti

La presente copia per uso amministrativo è conforme all'originale.



Il Funzionario incaricato

Bilancio di previsione esercizi, 2020, 2021, 2022 approvato il 04/06/2020

Indicatori sintetici

TIPOLOGIA INDICATORE	DEFINIZIONE	VALORE INDICATORE (dati percentuali)		
		2020	2021	2022
1	Rigidita' strutturale di bilancio			
1.1	Incidenza spese rigide (disavanzo, personale e debito) su entrate correnti	37.53	42.94	42.94
2	Entrate correnti			
2.1	Indicatore di realizzazione delle previsioni di competenza concernenti le entrate correnti	99.79	114.19	114.19
2.2	Indicatore di realizzazione delle previsioni di cassa corrente	99.35	0	0
2.3	Indicatore di realizzazione delle previsioni di competenza concernenti le entrate proprie			
2.4	Indicatore di realizzazione delle previsioni di cassa concernenti le entrate proprie		0	0
3	Spese di personale			
3.1	Incidenza spesa personale sulla spesa corrente (Indicatore di equilibrio economico-finanziario)	37.96	43.55	43.55

Bilancio di previsione esercizi, 2020, 2021, 2022 approvato il 04/06/2020

Indicatori sintetici

TIPOLOGIA INDICATORE	DEFINIZIONE	VALORE INDICATORE (dati percentuali)		
		2020	2021	2022
3.2	Incidenza del salario accessorio ed incentivante rispetto al totale della spesa di personale. Indica il peso delle componenti afferenti la contrattazione decentrata dell'ente rispetto al totale dei redditi da lavoro	29.26	29.26	29.26
3.3	Incidenza della spesa di personale con forme di contratto flessibile. Indica come gli enti soddisfano le proprie esigenze di risorse umane, mixando le varie alternative contrattuali più rigide (personale dipendente) o meno rigide (forme di lavoro flessibile)	0	0	0
4	Interessi passivi			
4.1	Incidenza degli interessi passivi sulle entrate correnti (che ne costituiscono la fonte di copertura)	0	0	0
4.2	Incidenza degli interessi sulle anticipazioni sul totale degli interessi passivi	0	0	0
4.3	Incidenza degli interessi di mora sul totale degli interessi passivi	0	0	0
5	Investimenti			
5.1	Incidenza investimenti su spesa corrente e in conto capitale	0.86	1.4	1.4
5.2	Quota investimenti complessivi finanziati dal risparmio corrente	100	100	100

Bilancio di previsione esercizi, 2020, 2021, 2022 approvato il 04/06/2020

Indicatori sintetici

TIPOLOGIA INDICATORE	DEFINIZIONE	VALORE INDICATORE (dati percentuali)		
		2020	2021	2022
5.3	Quota investimenti complessivi finanziati dal saldo positivo delle partite finanziarie	0	0	0
5.4	Quota investimenti complessivi finanziati da debito	0	0	0
6	Debiti non finanziari			
6.1	Indicatore di smaltimento debiti commerciali	100		
6.2	Indicatore di smaltimento debiti verso altre amministrazioni pubbliche	100		
7	Debiti finanziari			
7.1	Incidenza estinzioni debiti finanziari	0		0



Bilancio di previsione esercizi, 2020, 2021, 2022 approvato il 04/06/2020

Indicatori sintetici

	TIPOLOGIA INDICATORE	DEFINIZIONE	VALORE INDICATORE (dati percentuali)		
			2020	2021	2022
7.2	Sostenibilità debiti finanziari	Stanziamenti di competenza [1.7 "Interessi passivi" – "Interessi di mora" (U.1.07.06.02.000) – "Interessi per anticipazioni prestiti" (U.1.07.06.04.000)]+ Titolo 4 della spesa – (Entrate categoria 4.02.06 "Contributi agli investimenti diretti destinati al rimborso dei prestiti da amministrazioni pubbliche + Trasferimenti in conto capitale per assunzione di debiti dell'amministrazione da parte di amministrazioni pubbliche (E.4.03.01.00.000) + Trasferimenti in conto capitale da parte di amministrazioni pubbliche per cancellazione di debiti dell'amministrazione (E.4.03.04.00.000))] / Stanziamenti competenza titoli 1, 2 e 3 delle entrate	0	0	0
8	Composizione avanzo di amministrazione presunto dell'esercizio precedente				
8.1	Incidenza quota libera di parte corrente nell'avanzo presunto	Quota libera di parte corrente dell'avanzo presunto/Avanzo di amministrazione presunto	100		
8.2	Incidenza quota libera in c/capitale nell'avanzo presunto	Quota libera in conto capitale dell'avanzo presunto/Avanzo di amministrazione presunto	0		
8.3	Incidenza quota accantonata nell'avanzo presunto	Quota accantonata dell'avanzo presunto/Avanzo di amministrazione presunto	0		
8.4	Incidenza quota vincolata nell'avanzo presunto	Quota vincolata dell'avanzo presunto/Avanzo di amministrazione presunto	0		
9	Disavanzo di amministrazione presunto dell'esercizio precedente				
9.1	Quota disavanzo che si prevede di ripianare nell'esercizio	Disavanzo iscritto in spesa del bilancio di previsione / Totale disavanzo di amministrazione di cui alla lettera E dell'allegato riguardante il risultato di amministrazione presunto	0		
9.2	Sostenibilità patrimoniale del disavanzo presunto	Totale disavanzo di amministrazione di cui alla lettera E dell'allegato riguardante il risultato di amministrazione presunto (3) / Patrimonio netto	0		
9.3	Sostenibilità disavanzo a carico dell'esercizio	Disavanzo iscritto in spesa del bilancio di previsione / Competenza dei titoli 1, 2 e 3 delle entrate	0		
10	Fondo Pluriennale Vincolato				

Bilancio di previsione esercizi, 2020, 2021, 2022 approvato il 04/06/2020

Indicatori sintetici

TIPOLOGIA INDICATORE	DEFINIZIONE	VALORE INDICATORE (dati percentuali)		
		2020	2021	2022
10.1 Utilizzo dell'FPV	(Fondo pluriennale vincolato corrente e capitale iscritto in entrata del bilancio - Quota del fondo pluriennale vincolato non destinata ad essere utilizzata nel corso dell'esercizio e rinviata agli esercizi successivi) / Fondo pluriennale vincolato corrente e capitale iscritto in entrata nel bilancio. (Per il FPV riferirsi ai valori riportati nell'allegato del bilancio di previsione concernente il FPV, totale delle colonne a) e c)	0	0	0
11 Partite di giro e conto terzi				
11.1 Incidenza partite di giro e conto terzi in entrata	Totale stanziamenti di competenza per Entrate per conto terzi e partite di giro / Totale stanziamenti primi tre titoli delle entrate	89.24	102.12	102.12
11.2 Incidenza partite di giro e conto terzi in uscita	Totale stanziamenti di competenza per Uscite per conto terzi e partite di giro / Totale stanziamenti di competenza del titolo I della spesa	90.26	103.57	103.57



Bilancio di previsione esercizi, 2020, 2021, 2022 approvato il 04/06/2020

Indicatori analitici concernenti la composizione delle entrate e la capacità di riscossione

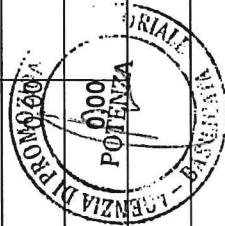
Titolo Tipologia	Denominazione	Composizione delle entrate (dati percentuali)				Percentuale riscossione	
		Esercizio n+1: Previsioni competenza/ totale previsioni competenza	Esercizio n+2: Previsioni competenza/ totale previsioni competenza	Esercizio n+3: Previsioni competenza/ totale previsioni competenza	Media accertamenti nei tre esercizi precedenti / Media Totale	Previsioni cassa esercizio n+1/ (previsioni competenza + residui) esercizio	Media riscossioni nei tre esercizi precedenti / Media accertamenti nei tre esercizi
Titolo 1:	Entrate correnti di natura tributaria e contributiva						
10101	TIPOLOGIA 101: Imposte, tasse e proventi assimilati	0,00	0,00	0,00	0,00	0,00	0,00
10104	TIPOLOGIA 104: Compartecipazioni di tributi	0,00	0,00	0,00	0,00	0,00	0,00
10301	TIPOLOGIA 301: Fondi perequativi da Amministrazioni Centrali	0,00	0,00	0,00	0,00	0,00	0,00
10302	TIPOLOGIA 302: Fondi perequativi dalla Regione o Provincia autonoma (solo per Enti locali)	0,00	0,00	0,00	0,00	0,00	0,00
10000	Totale Titolo 1: Entrate correnti di natura tributaria e contributiva	0,00	0,00	0,00	0,00	0,00	0,00
Titolo 2:	Trasferimenti correnti						
20101	TIPOLOGIA 101: Trasferimenti correnti da Amministrazioni pubbliche	45,64	49,48	49,48	30,75	22,91	30,72
20102	TIPOLOGIA 102: Trasferimenti correnti da Famiglie	0,00	0,00	0,00	0,00	0,00	0,00
20103	TIPOLOGIA 103: Trasferimenti correnti da Imprese	0,00	0,00	0,00	0,00	0,00	0,00
20104	TIPOLOGIA 104: Trasferimenti correnti da Istituzioni Sociali Private	0,00	0,00	0,00	0,00	0,00	0,00
20105	TIPOLOGIA 105: Trasferimenti correnti dall'Unione Europea e dal Resto del Mondo	0,00	0,00	0,00	0,00	0,00	0,00
20000	Totale Titolo 2: Trasferimenti correnti	45,64	49,48	49,48	30,75	22,91	30,72
Titolo 3:	Entrate extratributarie						
30100	TIPOLOGIA 100: Vendita di beni e servizi e proventi derivanti dalla gestione dei beni	0,00	0,00	0,00	0,00	0,00	0,00
30200	TIPOLOGIA 200: Proventi derivanti dall'attività di controllo e repressione delle irregolarità e degli illeciti	0,00	0,00	0,00	0,00	0,00	0,00
30300	TIPOLOGIA 300: Interessi attivi	0,00	0,00	0,00	0,00	0,00	0,00



Bilancio di previsione esercizi, 2020, 2021, 2022 approvato il 04/06/2020

Indicatori analitici concernenti la composizione delle entrate e la capacità di riscossione

Titolo Tipologia	Denominazione	Composizione delle entrate (dati percentuali)			Percentuale riscossione		
		Esercizio n+1: Previsioni competenza/ totale previsioni competenza	Esercizio n+2: Previsioni competenza/ totale previsioni competenza	Esercizio n+3: Previsioni competenza/ totale previsioni competenza	Media accertamenti nei tre esercizi precedenti / Media Totale	Previsioni cassa esercizio n+1/ (previsioni competenza + residui) esercizio	Media riscossioni nei tre esercizi precedenti / Media accertamenti nei tre esercizi
30400	TIPOLOGIA 400: Altre entrate da redditi da capitale	0,00	0,00	0,00	0,00	0,00	0,00
30500	TIPOLOGIA 500: Rimborsi e altre entrate correnti	0,00	0,00	0,00	0,00	0,00	0,00
30000	Totale Titolo 3: Entrate extratributarie	0,00	0,00	0,00	0,00	0,00	0,00
Titolo 4:	Entrate in conto capitale						
40100	TIPOLOGIA 100: Tributi in conto capitale	0,00	0,00	0,00	0,00	0,00	0,00
40200	TIPOLOGIA 200: Contributi agli investimenti	0,00	0,00	0,00	0,00	0,00	0,00
40300	TIPOLOGIA 300: Altri trasferimenti in conto capitale	13,62	0,00	0,00	59,17	56,31	37,43
40400	TIPOLOGIA 400: Entrate da alienazione di beni materiali e immateriali	0,00	0,00	0,00	0,00	0,00	0,00
40500	TIPOLOGIA 500: Altre entrate in conto capitale	0,00	0,00	0,00	0,00	0,00	0,00
40000	Totale Titolo 4: Entrate in conto capitale	13,62	0,00	0,00	59,17	56,31	37,43
Titolo 5:	Entrate da riduzione di attività finanziarie						
50100	TIPOLOGIA 100: Alienazione di attività finanziarie	0,00	0,00	0,00	0,00	0,00	0,00
50200	TIPOLOGIA 200: Riscossione crediti di breve termine	0,00	0,00	0,00	0,00	0,00	0,00
50300	TIPOLOGIA 300: Riscossione crediti di medio-lungo termine	0,00	0,00	0,00	0,00	0,00	0,00
50400	TIPOLOGIA 400: Altre entrate per riduzione di attività finanziarie	0,00	0,00	0,00	0,00	0,00	0,00
50000	Totale Titolo 5: Entrate da riduzione di attività finanziarie	0,00	0,00	0,00	0,00	0,00	0,00
Titolo 6:	Accensione prestiti						




Bilancio di previsione esercizi, 2020, 2021, 2022 approvato il 04/06/2020

Indicatori analitici concernenti la composizione delle entrate e la capacità di riscossione

Titolo Tipologia	Denominazione	Composizione delle entrate (dati percentuali)				Percentuale riscossione	
		Esercizio n+1: Previsioni competenza/ totale previsioni competenza	Esercizio n+2: Previsioni competenza/ totale previsioni competenza	Esercizio n+3: Previsioni competenza/ totale previsioni competenza	Media accertamenti nei tre esercizi precedenti / Media Totale	Previsioni cassa esercizio n+1/ (previsioni competenza + residui) esercizio	Media riscossioni nei tre esercizi precedenti / Media accertamenti nei tre esercizi
60100	TIPOLOGIA 100: Emissione di titoli obbligazionari	0,00	0,00	0,00	0,00	0,00	0,00
60200	TIPOLOGIA 200: Accensione Prestiti a breve termine	0,00	0,00	0,00	0,00	0,00	0,00
60300	TIPOLOGIA 300: Accensione Mutui e altri finanziamenti a medio lungo termine	0,00	0,00	0,00	0,00	0,00	0,00
60400	TIPOLOGIA 400: Altre forme di indebitamento	0,00	0,00	0,00	0,00	0,00	0,00
60000	Totale Titolo 6: Accensione prestiti	0,00	0,00	0,00	0,00	0,00	0,00
Titolo 7:	Anticipazioni da istituto tesoriere/cassiere						
70100	TIPOLOGIA 100: Anticipazioni da Istituto tesoriere/cassiere	0,00	0,00	0,00	0,00	0,00	0,00
70000	Totale Titolo 7: Anticipazioni da istituto tesoriere/cassiere	0,00	0,00	0,00	0,00	0,00	0,00
Titolo 9:	Entrate per conto terzi e partite di giro						
90100	TIPOLOGIA 100: Entrate per partite di giro	23,86	29,59	29,59	7,45	12,01	7,44
90200	TIPOLOGIA 200: Entrate per conto terzi	16,88	20,93	20,93	2,63	8,76	2,61
90000	Totale Titolo 9: Entrate per conto terzi e partite di giro	40,74	50,52	50,52	10,08	20,77	10,05
	TOTALE ENTRATE	100,00	100,00	100,00	100,00	99,99	78,20

Indicatori analitici concernenti la composizione delle spese per missioni e programmi e la capacità dell'amministrazione di pagare i debiti negli esercizi di riferimento

MISSIONI PROGRAMMI	BILANCIO DI PREVISIONE ESERCIZI 2020, 2021, 2022 (dati percentuali)										MEDIA TRE RENDICONTI PRECEDENTI (O DI PRECONSUNTIVO DISPONIBILE) (*)	
	ESERCIZIO 2020			ESERCIZIO 2021			ESERCIZIO 2022			Incidenza Missione (Impegni + FPV) / Media (Totale Impegni + Totale FPV)	di cui Incidenza FPV: Media FPV / Media Totale FPV	Capacità di pagamento: Media (Pagam. c/comp + Media (Impegni + residui definitivi))
	Incidenza Missione/Programmi: Previsioni stanziamento/ totale previsioni missioni	di cui Incidenza FPV: Previsioni stanziamento FPV/ Previsione FPV totale	Capacità di pagamento: Previsioni cassa/ (previsioni competenza - FPV + residui)	Incidenza Missione/Programmi: Previsioni stanziamento/ totale previsioni missioni	di cui Incidenza FPV: Previsioni stanziamento FPV/ Previsione FPV totale	Incidenza Missione/Programmi: Previsioni stanziamento/ totale previsioni missioni	di cui Incidenza FPV: Previsioni stanziamento FPV/ Previsione FPV totale					
01	0,00	0,00	0,00	0,00	0,00	0,00	0,00	0,00	0,00	0,00	0,00	0,00
02	0,00	0,00	0,00	0,00	0,00	0,00	0,00	0,00	0,00	0,00	0,00	0,00
03	0,00	0,00	0,00	0,00	0,00	0,00	0,00	0,00	0,00	0,00	0,00	0,00
04	0,00	0,00	0,00	0,00	0,00	0,00	0,00	0,00	0,00	0,00	0,00	0,00
05	0,00	0,00	0,00	0,00	0,00	0,00	0,00	0,00	0,00	0,00	0,00	0,00
06	0,00	0,00	0,00	0,00	0,00	0,00	0,00	0,00	0,00	0,00	0,00	0,00
07	0,00	0,00	0,00	0,00	0,00	0,00	0,00	0,00	0,00	0,00	0,00	0,00
08	0,00	0,00	0,00	0,00	0,00	0,00	0,00	0,00	0,00	0,00	0,00	0,00
09	0,00	0,00	0,00	0,00	0,00	0,00	0,00	0,00	0,00	0,00	0,00	0,00
10	0,00	0,00	0,00	0,00	0,00	0,00	0,00	0,00	0,00	0,00	0,00	0,00
11	0,00	0,00	0,00	0,00	0,00	0,00	0,00	0,00	0,00	0,00	0,00	0,00
12	0,00	0,00	0,00	0,00	0,00	0,00	0,00	0,00	0,00	0,00	0,00	0,00
TOTALE Missione 01 Servizi istituzionali e generali, di gestione e di controllo	0,00	0,00	0,00	0,00	0,00	0,00	0,00	0,00	0,00	0,00	0,00	0,00



Bilancio di previsione esercizi, 2020, 2021, 2022 approvato il 04/06/2020

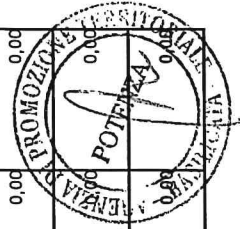
Indicatori analitici concernenti la composizione delle spese per missioni e programmi e la capacità dell'amministrazione di pagare i debiti negli esercizi di riferimento

MISSIONI PROGRAMMI		BILANCIO DI PREVISIONE ESERCIZI 2020, 2021, 2022 (dati percentuali)										MEDIA TRE RENDICONTI PRECEDENTI (O DI PRECONSUNTIVO DISPONIBILE) (*)						
		ESERCIZIO 2020					ESERCIZIO 2021					ESERCIZIO 2022					Incidenza Missione (Impegni + FPV) / Media (Totale Impegni + Totale FPV)	Capacità di pagamento: Media (Pagam. circolanti + Media (Impegni + residui definitivi))
		Incidenza Missione/Programmi: Previsioni/ stanziamenti/ totale previsioni missioni	di cui Incidenza FPV: Previsioni stanziamento FPV/ Previsione FPV totale	Capacità di pagamento: Previsioni cassa/ (previsioni competenza - FPV + residui)	Incidenza Missione/Programmi: Previsioni/ stanziamenti/ totale previsioni missioni	di cui Incidenza FPV: Previsioni stanziamento FPV/ Previsione FPV totale	Incidenza Missione/Programmi: Previsioni/ stanziamenti/ totale previsioni missioni	di cui Incidenza FPV: Previsioni stanziamento FPV/ Previsione FPV totale	Incidenza Missione/Programmi: Previsioni/ stanziamenti/ totale previsioni missioni	di cui Incidenza FPV: Previsioni stanziamento FPV/ Previsione FPV totale	Incidenza Missione/Programmi: Previsioni/ stanziamenti/ totale previsioni missioni	di cui Incidenza FPV: Previsioni stanziamento FPV/ Previsione FPV totale						
02	Missione 02 Giustizia	01	0,00	0,00	0,00	0,00	0,00	0,00	0,00	0,00	0,00	0,00	0,00	0,00	0,00	0,00		
		02	0,00	0,00	0,00	0,00	0,00	0,00	0,00	0,00	0,00	0,00	0,00	0,00	0,00	0,00		
		03	0,00	0,00	0,00	0,00	0,00	0,00	0,00	0,00	0,00	0,00	0,00	0,00	0,00	0,00	0,00	
		TOTALE Missione 02 Giustizia	0,00	0,00	0,00	0,00	0,00	0,00	0,00	0,00	0,00	0,00	0,00	0,00	0,00	0,00	0,00	
03	Missione 03 Ordine pubblico e sicurezza	01	0,00	0,00	0,00	0,00	0,00	0,00	0,00	0,00	0,00	0,00	0,00	0,00	0,00	0,00		
		02	0,00	0,00	0,00	0,00	0,00	0,00	0,00	0,00	0,00	0,00	0,00	0,00	0,00	0,00		
		03	0,00	0,00	0,00	0,00	0,00	0,00	0,00	0,00	0,00	0,00	0,00	0,00	0,00	0,00	0,00	
		TOTALE Missione 03 Ordine pubblico e sicurezza	0,00	0,00	0,00	0,00	0,00	0,00	0,00	0,00	0,00	0,00	0,00	0,00	0,00	0,00		



Indicatori analitici concernenti la composizione delle spese per missioni e programmi e la capacità dell'amministrazione di pagare i debiti negli esercizi di riferimento

MISSIONI PROGRAMMI		BILANCIO DI PREVISIONE ESERCIZI 2020, 2021, 2022 (dati percentuali)										MEDIA TRE RENDICONTI PRECEDENTI (O DI PRECONSUNTIVO DISPONIBILE) (*)	
		ESERCIZIO 2020			ESERCIZIO 2021			ESERCIZIO 2022			Incidenza Missione (Impegni + FPV) / Media (Totale Impegni + Totale FPV)	di cui Incidenza FPV: Media FPV / Media Totale FPV	Capacità di pagamento: Media (Pagam. c/comp + Media (Impegni + residui definitivi))
		Incidenza Missione/Programma: Previsioni totali previsioni missioni	di cui Incidenza FPV: Previsioni stanziamento FPV/ Previsione FPV totale	Capacità di pagamento: Previsioni cassa/ (previsioni competenza - FPV + residui)	Incidenza Missione/Programma: Previsioni totali previsioni missioni	di cui Incidenza FPV: Previsioni stanziamento FPV/ Previsione FPV totale	Incidenza Missione/Programma: Previsioni totali previsioni missioni	di cui Incidenza FPV: Previsioni stanziamento FPV/ Previsione FPV totale					
Missione 04 Istruzione e diritto allo studio	01 Istruzione prescolastica	0,00	0,00	0,00	0,00	0,00	0,00	0,00	0,00	0,00	0,00	0,00	0,00
	02 Altri ordini di istruzione non universitaria	0,00	0,00	0,00	0,00	0,00	0,00	0,00	0,00	0,00	0,00	0,00	0,00
	03 Edilizia scolastica	0,00	0,00	0,00	0,00	0,00	0,00	0,00	0,00	0,00	0,00	0,00	0,00
	04 Istruzione universitaria	0,00	0,00	0,00	0,00	0,00	0,00	0,00	0,00	0,00	0,00	0,00	0,00
	05 Istruzione tecnica superiore	0,00	0,00	0,00	0,00	0,00	0,00	0,00	0,00	0,00	0,00	0,00	0,00
	06 Servizi ausiliari all'istruzione	0,00	0,00	0,00	0,00	0,00	0,00	0,00	0,00	0,00	0,00	0,00	0,00
	07 Diritto allo studio	0,00	0,00	0,00	0,00	0,00	0,00	0,00	0,00	0,00	0,00	0,00	0,00
	08 Politica regionale unitaria per l'istruzione e il diritto allo studio	0,00	0,00	0,00	0,00	0,00	0,00	0,00	0,00	0,00	0,00	0,00	0,00
TOTALE Missione 04 Istruzione e diritto allo studio	0,00	0,00	0,00	0,00	0,00	0,00	0,00	0,00	0,00	0,00	0,00	0,00	
Missione 05 Tutela e valorizzazione dei beni e attività culturali	01 Valorizzazione dei beni di interesse storico	0,00	0,00	0,00	0,00	0,00	0,00	0,00	0,00	0,00	0,00	0,00	0,00
	02 Attività culturali e interventi diversi nel settore culturale	0,00	0,00	0,00	0,00	0,00	0,00	0,00	0,00	0,00	0,00	0,00	0,00
	03 Politica regionale unitaria per la tutela dei beni e delle attività culturali	0,00	0,00	0,00	0,00	0,00	0,00	0,00	0,00	0,00	0,00	0,00	0,00
TOTALE Missione 05 Tutela e valorizzazione dei beni e attività culturali	0,00	0,00	0,00	0,00	0,00	0,00	0,00	0,00	0,00	0,00	0,00	0,00	



Indicatori analitici concernenti la composizione delle spese per missioni e programmi e la capacità dell'amministrazione di pagare i debiti negli esercizi di riferimento

MISSIONI PROGRAMMI		BILANCIO DI PREVISIONE ESERCIZI 2020, 2021, 2022 (dati percentuali)										MEDIA TRE RENDICONTI PRECEDENTI (O DI PRECONSUNTIVO DISPONIBILE) (*)					
		ESERCIZIO 2020					ESERCIZIO 2021					ESERCIZIO 2022		Incidenza Missione programma: Media (Impegni + FPV) / Media (Totale Impegni + Totale FPV)	di cui Incidenza FPV: Media FPV / Media Totale FPV	Capacità di pagamento: Media (Pagam. c/corridivi) / Media (Impegni + residui definitivi)	
		Incidenza Missione/Programma: Previsioni stanziamento/ totale previsioni missioni	di cui Incidenza FPV: Previsioni stanziamento FPV/ Previsione FPV totale	Capacità di pagamento: Previsioni cassa/ (previsioni competenza - FPV + residui)	Incidenza Missione/Programma: Previsioni stanziamento/ totale previsioni missioni	di cui Incidenza FPV: Previsioni stanziamento FPV/ Previsione FPV totale	Incidenza Missione/Programma: Previsioni stanziamento/ totale previsioni missioni	di cui Incidenza FPV: Previsioni stanziamento FPV/ Previsione FPV totale	01	02	03						
01	Sport e tempo libero	0,00	0,00	0,00	0,00	0,00	0,00	0,00	0,00	0,00	0,00	0,00	0,00	0,00	0,00	0,00	
		0,00	0,00	0,00	0,00	0,00	0,00	0,00	0,00	0,00	0,00	0,00	0,00	0,00	0,00	0,00	0,00
		0,00	0,00	0,00	0,00	0,00	0,00	0,00	0,00	0,00	0,00	0,00	0,00	0,00	0,00	0,00	0,00
02	Giovani	0,00	0,00	0,00	0,00	0,00	0,00	0,00	0,00	0,00	0,00	0,00	0,00	0,00	0,00	0,00	0,00
		0,00	0,00	0,00	0,00	0,00	0,00	0,00	0,00	0,00	0,00	0,00	0,00	0,00	0,00	0,00	0,00
		0,00	0,00	0,00	0,00	0,00	0,00	0,00	0,00	0,00	0,00	0,00	0,00	0,00	0,00	0,00	0,00
03	Politica regionale unitaria per i giovani, lo sport e il tempo libero	0,00	0,00	0,00	0,00	0,00	0,00	0,00	0,00	0,00	0,00	0,00	0,00	0,00	0,00	0,00	0,00
		0,00	0,00	0,00	0,00	0,00	0,00	0,00	0,00	0,00	0,00	0,00	0,00	0,00	0,00	0,00	0,00
		0,00	0,00	0,00	0,00	0,00	0,00	0,00	0,00	0,00	0,00	0,00	0,00	0,00	0,00	0,00	0,00
01	TOTALE Missione 06 Politiche giovanili, sport e tempo libero	45,13	0,00	29,12	48,78	0,00	0,00	0,00	48,78	0,00	0,00	0,00	48,78	0,00	33,26	36,72	13,84
		14,14	0,00	51,99	0,69	0,00	0,00	0,00	0,69	0,00	0,00	0,00	0,69	58,78	63,28	17,33	17,33
		59,27	0,00	81,11	49,47	0,00	0,00	0,00	49,47	0,00	0,00	0,00	49,47	92,04	100,00	31,17	31,17
02	Sviluppo e valorizzazione del turismo	0,00	0,00	0,00	0,00	0,00	0,00	0,00	0,00	0,00	0,00	0,00	0,00	0,00	0,00	0,00	0,00
		0,00	0,00	0,00	0,00	0,00	0,00	0,00	0,00	0,00	0,00	0,00	0,00	0,00	0,00	0,00	0,00
		0,00	0,00	0,00	0,00	0,00	0,00	0,00	0,00	0,00	0,00	0,00	0,00	0,00	0,00	0,00	0,00
01	Politica regionale unitaria per il turismo	0,00	0,00	0,00	0,00	0,00	0,00	0,00	0,00	0,00	0,00	0,00	0,00	0,00	0,00	0,00	0,00
		0,00	0,00	0,00	0,00	0,00	0,00	0,00	0,00	0,00	0,00	0,00	0,00	0,00	0,00	0,00	0,00
		0,00	0,00	0,00	0,00	0,00	0,00	0,00	0,00	0,00	0,00	0,00	0,00	0,00	0,00	0,00	0,00
02	TOTALE Missione 07 Turismo	0,00	0,00	0,00	0,00	0,00	0,00	0,00	0,00	0,00	0,00	0,00	0,00	0,00	0,00	0,00	0,00
		0,00	0,00	0,00	0,00	0,00	0,00	0,00	0,00	0,00	0,00	0,00	0,00	0,00	0,00	0,00	0,00
		0,00	0,00	0,00	0,00	0,00	0,00	0,00	0,00	0,00	0,00	0,00	0,00	0,00	0,00	0,00	0,00
01	Urbanistica e assetto del territorio	0,00	0,00	0,00	0,00	0,00	0,00	0,00	0,00	0,00	0,00	0,00	0,00	0,00	0,00	0,00	0,00
		0,00	0,00	0,00	0,00	0,00	0,00	0,00	0,00	0,00	0,00	0,00	0,00	0,00	0,00	0,00	0,00
		0,00	0,00	0,00	0,00	0,00	0,00	0,00	0,00	0,00	0,00	0,00	0,00	0,00	0,00	0,00	0,00
02	Edilizia residenziale pubblica e locale e piani di edilizia economico-popolare	0,00	0,00	0,00	0,00	0,00	0,00	0,00	0,00	0,00	0,00	0,00	0,00	0,00	0,00	0,00	0,00
		0,00	0,00	0,00	0,00	0,00	0,00	0,00	0,00	0,00	0,00	0,00	0,00	0,00	0,00	0,00	0,00
		0,00	0,00	0,00	0,00	0,00	0,00	0,00	0,00	0,00	0,00	0,00	0,00	0,00	0,00	0,00	0,00
03	Politica regionale unitaria per l'assetto del territorio e l'edilizia abitativa	0,00	0,00	0,00	0,00	0,00	0,00	0,00	0,00	0,00	0,00	0,00	0,00	0,00	0,00	0,00	0,00
		0,00	0,00	0,00	0,00	0,00	0,00	0,00	0,00	0,00	0,00	0,00	0,00	0,00	0,00	0,00	0,00
		0,00	0,00	0,00	0,00	0,00	0,00	0,00	0,00	0,00	0,00	0,00	0,00	0,00	0,00	0,00	0,00
03	TOTALE Missione 08 Assetto del territorio ed edilizia abitativa	0,00	0,00	0,00	0,00	0,00	0,00	0,00	0,00	0,00	0,00	0,00	0,00	0,00	0,00	0,00	0,00
		0,00	0,00	0,00	0,00	0,00	0,00	0,00	0,00	0,00	0,00	0,00	0,00	0,00	0,00	0,00	0,00
		0,00	0,00	0,00	0,00	0,00	0,00	0,00	0,00	0,00	0,00	0,00	0,00	0,00	0,00	0,00	0,00



Indicatori analitici concernenti la composizione delle spese per missioni e programmi e la capacità dell'amministrazione di pagare i debiti negli esercizi di riferimento

MISSIONI PROGRAMMI	BILANCIO DI PREVISIONE ESERCIZI 2020, 2021, 2022 (dati percentuali)										MEDIA TRE RENDICONTI PRECEDENTI (O DI PRECONSUNTIVO DISPONIBILE) (*)	
	ESERCIZIO 2020			ESERCIZIO 2021			ESERCIZIO 2022			Incidenza Missione programma: Media (Impegni + FPV) /Media (Totale Impegni + Totale FPV)	di cui Incidenza FPV: Media FPV / Media Totale FPV	Capacità di pagamento: Media (Pagam. c/comp + Pagam. c/residui) / Media (Impegni + residui definitivi)
	Incidenza Missione/Programma: Previsioni/ stanziamento/ totale previsioni/ missioni	di cui Incidenza FPV: Previsioni stanziamento FPV/ Previsione FPV/ Previsione FPV totale	Capacità di pagamento: Previsioni cassa/ (previsioni competenza - FPV + residui)	Incidenza Missione/Programma: Previsioni/ stanziamento/ totale previsioni/ missioni	di cui Incidenza FPV: Previsioni stanziamento FPV/ Previsione FPV totale	Incidenza Missione/Programma: Previsioni/ stanziamento/ totale previsioni/ missioni	di cui Incidenza FPV: Previsioni stanziamento FPV/ Previsione FPV totale					
Missione 09 Sviluppo sostenibile e tutela del territorio e dell'ambiente	01	Difesa del suolo	0,00	0,00	0,00	0,00	0,00	0,00	0,00	0,00	0,00	0,00
	02	Tutela, valorizzazione e recupero ambientale	0,00	0,00	0,00	0,00	0,00	0,00	0,00	0,00	0,00	0,00
	03	Rifiuti	0,00	0,00	0,00	0,00	0,00	0,00	0,00	0,00	0,00	0,00
	04	Servizio idrico integrato	0,00	0,00	0,00	0,00	0,00	0,00	0,00	0,00	0,00	0,00
	05	Aree protette, parchi naturali, protezione naturalistica e forestazione	0,00	0,00	0,00	0,00	0,00	0,00	0,00	0,00	0,00	0,00
	06	Tutela e valorizzazione delle risorse idriche	0,00	0,00	0,00	0,00	0,00	0,00	0,00	0,00	0,00	0,00
	07	Sviluppo sostenibile territorio montano piccoli Comuni	0,00	0,00	0,00	0,00	0,00	0,00	0,00	0,00	0,00	0,00
	08	Qualità dell'aria e riduzione dell'inquinamento	0,00	0,00	0,00	0,00	0,00	0,00	0,00	0,00	0,00	0,00
	09	Politica regionale unitaria per lo sviluppo sostenibile e la tutela del territorio e	0,00	0,00	0,00	0,00	0,00	0,00	0,00	0,00	0,00	0,00
		TOTALE Missione 09 Sviluppo sostenibile e tutela del territorio e dell'ambiente	0,00	0,00	0,00	0,00	0,00	0,00	0,00	0,00	0,00	0,00

Bilancio di previsione esercizi, 2020, 2021, 2022 approvato il 04/06/2020

Indicatori analitici concernenti la composizione delle spese per missioni e programmi e la capacità dell'amministrazione di pagare i debiti negli esercizi di riferimento

MISSIONI PROGRAMMI	BILANCIO DI PREVISIONE ESERCIZI 2020, 2021, 2022 (dati percentuali)						MEDIA TRE RENDICONTI PRECEDENTI (O DI PRECONSUNTIVO DISPONIBILE) (*) (dati percentuali)			
	ESERCIZIO 2020			ESERCIZIO 2021			ESERCIZIO 2022			
	Incidenza Missione/Programma: Previsioni/stanziam. totale previsioni missioni	di cui Incidenza FPV: Previsioni/stanziam. FPV/Previsione FPV totale	Capacità di pagamento: Previsioni cassa/competenza - FPV + residui)	Incidenza Missione/Programma: Previsioni/stanziam. totale previsioni missioni	di cui Incidenza FPV: Previsioni/stanziam. FPV/Previsione FPV totale	Incidenza Missione/Programma: Previsioni/stanziam. totale previsioni missioni	di cui Incidenza FPV: Previsioni/stanziam. FPV/Previsione FPV totale	Incidenza Missione/Programma: Previsioni/stanziam. totale previsioni missioni	di cui Incidenza FPV: Previsioni/stanziam. FPV/Previsione FPV totale	Capacità di pagamento: Media (Pagam. c/comp+ Pagam. c/residui) / Media (impegni + residui definitivi)
Missione 10 Trasporti e diritto alla mobilità	01	Trasporto ferroviario	0,00	0,00	0,00	0,00	0,00	0,00	0,00	0,00
	02	Trasporto pubblico locale	0,00	0,00	0,00	0,00	0,00	0,00	0,00	0,00
	03	Trasporto per vie d'acqua	0,00	0,00	0,00	0,00	0,00	0,00	0,00	0,00
	04	Altre modalità di trasporto	0,00	0,00	0,00	0,00	0,00	0,00	0,00	0,00
	05	Viabilità e infrastrutture stradali	0,00	0,00	0,00	0,00	0,00	0,00	0,00	0,00
	06	Politica regionale unitaria per i trasporti e il diritto alla mobilità	0,00	0,00	0,00	0,00	0,00	0,00	0,00	0,00
		TOTALE Missione 10 Trasporti e diritto alla mobilità	0,00	0,00	0,00	0,00	0,00	0,00	0,00	0,00
Missione 11 Soccorso civile	01	Sistema di protezione civile	0,00	0,00	0,00	0,00	0,00	0,00	0,00	0,00
	02	Interventi a seguito di calamità naturali	0,00	0,00	0,00	0,00	0,00	0,00	0,00	0,00
	03	Politica regionale unitaria per il soccorso e la protezione civile	0,00	0,00	0,00	0,00	0,00	0,00	0,00	0,00
		TOTALE Missione 11 Soccorso civile	0,00	0,00	0,00	0,00	0,00	0,00	0,00	0,00

Indicatori analitici concernenti la composizione delle spese per missioni e programmi e la capacità dell'amministrazione di pagare i debiti negli esercizi di riferimento

MISSIONI PROGRAMMI		BILANCIO DI PREVISIONE ESERCIZI 2020, 2021, 2022 (dati percentuali)										MEDIA TRE RENDICONTI PRECEDENTI (O DI PRECONSUNTIVO DISPONIBILE) (*)		
		ESERCIZIO 2020				ESERCIZIO 2021			ESERCIZIO 2022			Incidenza Missione programma: Media (Impegni + FPV) / Media (Totale Impegni + Totale FPV)	di cui Incidenza FPV: Media FPV / Media Totale FPV	Capacità di pagamento: Media (Pagam. c/comp + Pagam. c/residui) / Media (Impegni + residui definitivi)
		Incidenza Missione/Program ma: Previsioni/ stanziamenti/ totale previsioni/ missioni	di cui Incidenza FPV: Previsioni stanziamento FPV/ Previsione FPV/ Previsione FPV totale	Capacità di pagamento: Previsioni cassa/ (previsioni competenza - FPV + residui)	Incidenza Missione/Program ma: Previsioni/ stanziamenti/ totale previsioni/ missioni	di cui Incidenza FPV: Previsioni stanziamento FPV/ Previsione FPV totale	Incidenza Missione/Program ma: Previsioni/ stanziamenti/ totale previsioni/ missioni	di cui Incidenza FPV: Previsioni stanziamento FPV/ Previsione FPV totale						
01	Interventi per l'infanzia e i minori e per asili nido	0,00	0,00	0,00	0,00	0,00	0,00	0,00	0,00	0,00	0,00	0,00	0,00	0,00
02	Interventi per la disabilità	0,00	0,00	0,00	0,00	0,00	0,00	0,00	0,00	0,00	0,00	0,00	0,00	0,00
03	Interventi per gli anziani	0,00	0,00	0,00	0,00	0,00	0,00	0,00	0,00	0,00	0,00	0,00	0,00	0,00
04	Interventi per soggetti a rischio di esclusione sociale	0,00	0,00	0,00	0,00	0,00	0,00	0,00	0,00	0,00	0,00	0,00	0,00	0,00
05	Interventi per le famiglie	0,00	0,00	0,00	0,00	0,00	0,00	0,00	0,00	0,00	0,00	0,00	0,00	0,00
06	Interventi per il diritto alla casa	0,00	0,00	0,00	0,00	0,00	0,00	0,00	0,00	0,00	0,00	0,00	0,00	0,00
07	Programmazione e governo della rete dei servizi sociosanitari e sociali	0,00	0,00	0,00	0,00	0,00	0,00	0,00	0,00	0,00	0,00	0,00	0,00	0,00
08	Cooperazione e associazionismo	0,00	0,00	0,00	0,00	0,00	0,00	0,00	0,00	0,00	0,00	0,00	0,00	0,00
09	Servizio necroscopico e cimiteriale	0,00	0,00	0,00	0,00	0,00	0,00	0,00	0,00	0,00	0,00	0,00	0,00	0,00
	TOTALE Missione 12 Diritti sociali, politiche sociali e famiglia	0,00	0,00	0,00	0,00	0,00	0,00	0,00	0,00	0,00	0,00	0,00	0,00	0,00



Bilancio di previsione esercizi, 2020, 2021, 2022 approvato il 04/06/2020

Indicatori analitici concernenti la composizione delle spese per missioni e programmi e la capacità dell'amministrazione di pagare i debiti negli esercizi di riferimento

MISSIONI PROGRAMMI	BILANCIO DI PREVISIONE ESERCIZI 2020, 2021, 2022 (dati percentuali)										MEDIA TRE RENDICONTI PRECEDENTI (O DI PRECONSUNTIVO DISPONIBILE) (*) (dati percentuali)		
	ESERCIZIO 2020			ESERCIZIO 2021			ESERCIZIO 2022			Incidenza Missione programma: Media (Impegni + FPV) /Media (Totale Impegni + Totale FPV)	di cui Incidenza FPV: Media FPV / Media Totale FPV	Capacità di pagamento: Media (Pagam. c/comp+ Pagam. c/residui) / Media (Impegni + residui definitivi)	
	Incidenza Missione/Programma: Previsioni stanziamento/ totale previsioni missioni	di cui Incidenza FPV: Previsioni stanziamento FPV/ Previsione FPV totale	Capacità di pagamento: Previsioni cassa/ (previsioni competenza - FPV + residui)	Incidenza Missione/Programma: Previsioni stanziamento/ totale previsioni missioni	di cui Incidenza FPV: Previsioni stanziamento FPV/ Previsione FPV totale	Incidenza Missione/Programma: Previsioni stanziamento/ totale previsioni missioni	di cui Incidenza FPV: Previsioni stanziamento FPV/ Previsione FPV totale						
Missione 13 Tutela della salute	01	Servizio sanitario regionale - finanziamento ordinario corrente per la garanzia dei	0,00	0,00	0,00	0,00	0,00	0,00	0,00	0,00	0,00	0,00	0,00
	02	Servizio sanitario regionale - finanziamento aggiuntivo corrente per livelli di	0,00	0,00	0,00	0,00	0,00	0,00	0,00	0,00	0,00	0,00	0,00
	03	Servizio sanitario regionale - finanziamento aggiuntivo corrente per la copertura	0,00	0,00	0,00	0,00	0,00	0,00	0,00	0,00	0,00	0,00	0,00
	04	Servizio sanitario regionale - ripiano di disavanzi sanitari relativi ad esercizi progressi	0,00	0,00	0,00	0,00	0,00	0,00	0,00	0,00	0,00	0,00	0,00
	05	Servizio sanitario regionale - investimenti sanitari	0,00	0,00	0,00	0,00	0,00	0,00	0,00	0,00	0,00	0,00	0,00
	06	Servizio sanitario regionale - restituzione maggiori gettiti SSN	0,00	0,00	0,00	0,00	0,00	0,00	0,00	0,00	0,00	0,00	0,00
	07	Ulteriori spese in materia sanitaria	0,00	0,00	0,00	0,00	0,00	0,00	0,00	0,00	0,00	0,00	0,00
	08	Politica regionale unitaria per la tutela della salute	0,00	0,00	0,00	0,00	0,00	0,00	0,00	0,00	0,00	0,00	0,00
	TOTALE Missione 13 Tutela della salute	0,00	0,00	0,00	0,00	0,00	0,00	0,00	0,00	0,00	0,00	0,00	0,00



Bilancio di previsione esercizi, 2020, 2021, 2022 approvato il 04/06/2020

Indicatori analitici concernenti la composizione delle spese per missioni e programmi e la capacità dell'amministrazione di pagare i debiti negli esercizi di riferimento

MISSIONI PROGRAMMI		BILANCIO DI PREVISIONE ESERCIZI 2020, 2021, 2022 (dati percentuali)										MEDIA TRE RENDICONTI PRECEDENTI (O DI PRECONSUNTIVO DISPONIBILE) (*) (dati percentuali)	
		ESERCIZIO 2020			ESERCIZIO 2021			ESERCIZIO 2022			Incidenza Missione programma: Media (Impegni + FPV) /Media (Totale Impegni + Totale FPV)	di cui Incidenza FPV: Media FPV / Media Totale FPV	Capacità di pagamento: Media (Pagam. c/comp+ Pagam. c/residui) / Media (Impegni + residui definitivi)
		Incidenza Missione/Programma: Previsioni stanziamento/ totale previsioni missioni	di cui Incidenza FPV: Previsioni stanziamento FPV/ Previsione FPV totale	Capacità di pagamento: Previsioni cassa/ (previsioni competenza - FPV + residui)	Incidenza Missione/Programma: Previsioni stanziamento/ totale previsioni missioni	di cui Incidenza FPV: Previsioni stanziamento FPV/ Previsione FPV totale	Incidenza Missione/Programma: Previsioni stanziamento/ totale previsioni missioni	di cui Incidenza FPV: Previsioni stanziamento FPV/ Previsione FPV totale					
Missione 14 Sviluppo economico e competitività	01	0,00	0,00	0,00	0,00	0,00	0,00	0,00	0,00	0,00	0,00	0,00	0,00
	02	0,00	0,00	0,00	0,00	0,00	0,00	0,00	0,00	0,00	0,00	0,00	0,00
	03	0,00	0,00	0,00	0,00	0,00	0,00	0,00	0,00	0,00	0,00	0,00	0,00
	04	0,00	0,00	0,00	0,00	0,00	0,00	0,00	0,00	0,00	0,00	0,00	0,00
	05	0,00	0,00	0,00	0,00	0,00	0,00	0,00	0,00	0,00	0,00	0,00	0,00
Missione 15 Politiche per il lavoro e la formazione professionale	01	0,00	0,00	0,00	0,00	0,00	0,00	0,00	0,00	0,00	0,00	0,00	0,00
	02	0,00	0,00	0,00	0,00	0,00	0,00	0,00	0,00	0,00	0,00	0,00	0,00
	03	0,00	0,00	0,00	0,00	0,00	0,00	0,00	0,00	0,00	0,00	0,00	0,00
	04	0,00	0,00	0,00	0,00	0,00	0,00	0,00	0,00	0,00	0,00	0,00	0,00
	TOTALE Missione 15 Politiche per il lavoro e la formazione professionale	0,00	0,00	0,00	0,00	0,00	0,00	0,00	0,00	0,00	0,00	0,00	0,00



Indicatori analitici concernenti la composizione delle spese per missioni e programmi e la capacità dell'amministrazione di pagare i debiti negli esercizi di riferimento

MISSIONI PROGRAMMI		BILANCIO DI PREVISIONE ESERCIZI 2020, 2021, 2022 (dati percentuali)										MEDIA TRE RENDICONTI PRECEDENTI (O DI PRECONSUNTIVO DISPONIBILE) (*)			
		ESERCIZIO 2020			ESERCIZIO 2021			ESERCIZIO 2022				Incidenza Missione programma: Media (Impegni + FPV) /Media (Totale Impegni + Totale FPV)	di cui Incidenza FPV: Media FPV / Media Totale FPV	Capacità di pagamento: Media (Pagam. c/comp+ Pagam. c/residui) / Media (Impegni + residui definitivi)	
		Incidenza Missione/Program ma: Previsioni stanziamento/ totale previsioni missioni	di cui Incidenza FPV: Previsioni stanziamento FPV/ Previsione FPV totale	Capacità di pagamento: Previsioni cassa/ (previsioni competenza - FPV + residui)	Incidenza Missione/Program ma: Previsioni stanziamento/ totale previsioni missioni	di cui Incidenza FPV: Previsioni stanziamento FPV/ Previsione FPV totale	Incidenza Missione/Program ma: Previsioni stanziamento/ totale previsioni missioni	di cui Incidenza FPV: Previsioni stanziamento FPV/ Previsione FPV totale							
Missione 16 Agricoltura, politiche agroalimentari e pesca	01	Sviluppo del settore agricolo e del sistema agroalimentare	0,00	0,00	0,00	0,00	0,00	0,00	0,00	0,00	0,00	0,00	0,00	0,00	
	02	Caccia e pesca	0,00	0,00	0,00	0,00	0,00	0,00	0,00	0,00	0,00	0,00	0,00	0,00	
	03	Politica regionale unitaria per l'agricoltura, i sistemi agroalimentari, la caccia e la pesca	0,00	0,00	0,00	0,00	0,00	0,00	0,00	0,00	0,00	0,00	0,00	0,00	0,00
		TOTALE Missione 16 Agricoltura, politiche agroalimentari e pesca	0,00	0,00	0,00	0,00	0,00	0,00	0,00	0,00	0,00	0,00	0,00	0,00	0,00
Missione 17 Energia e diversificazione delle fonti energetiche	01	Fonti energetiche	0,00	0,00	0,00	0,00	0,00	0,00	0,00	0,00	0,00	0,00	0,00	0,00	
	02	Politica regionale unitaria per l'energia e la diversificazione delle fonti energetiche	0,00	0,00	0,00	0,00	0,00	0,00	0,00	0,00	0,00	0,00	0,00	0,00	
		TOTALE Missione 17 Energia e diversificazione delle fonti energetiche	0,00	0,00	0,00	0,00	0,00	0,00	0,00	0,00	0,00	0,00	0,00	0,00	0,00
Missione 18 Relazioni con le altre autonomie territoriali e locali	01	Relazioni finanziarie con le altre autonomie territoriali	0,00	0,00	0,00	0,00	0,00	0,00	0,00	0,00	0,00	0,00	0,00	0,00	
	02	Politica regionale unitaria per le relazioni con le altre autonomie locali	0,00	0,00	0,00	0,00	0,00	0,00	0,00	0,00	0,00	0,00	0,00	0,00	
Missione 19 Relazioni internazionali		TOTALE Missione 18 Relazioni con le altre autonomie territoriali e locali	0,00	0,00	0,00	0,00	0,00	0,00	0,00	0,00	0,00	0,00	0,00	0,00	
	01	Relazioni Internazionali e Cooperazione allo sviluppo	0,00	0,00	0,00	0,00	0,00	0,00	0,00	0,00	0,00	0,00	0,00	0,00	
	02	Cooperazione territoriale	0,00	0,00	0,00	0,00	0,00	0,00	0,00	0,00	0,00	0,00	0,00	0,00	
	TOTALE Missione 19 Relazioni internazionali	0,00	0,00	0,00	0,00	0,00	0,00	0,00	0,00	0,00	0,00	0,00	0,00	0,00	



Indicatori analitici concernenti la composizione delle spese per missioni e programmi e la capacità dell'amministrazione di pagare i debiti negli esercizi di riferimento

MISSIONI PROGRAMMI		BILANCIO DI PREVISIONE ESERCIZI 2020, 2021, 2022 (dati percentuali)										MEDIA TRE RENDICONTI PRECEDENTI (O DI PRECONSUNTIVO DISPONIBILE) (*)								
		ESERCIZIO 2020					ESERCIZIO 2021					ESERCIZIO 2022					Incidenza Missione programma: Media (Impegni + FPV) / Media (Totale impegni + Totale FPV)		Capacità di pagamento: Media (Pagam. c/comp + Pagam. c/residui) / Media (Impegni + residui definitivi)	
		Incidenza Missione/Programma: Previsioni stanziamento/ totale previsioni missioni	di cui Incidenza FPV: Previsioni stanziamento FPV/ Previsione FPV totale	Capacità di pagamento: Previsioni cassa/ (previsioni competenza - FPV + residui)	Incidenza Missione/Programma: Previsioni stanziamento/ totale previsioni missioni	di cui Incidenza FPV: Previsioni stanziamento FPV/ Previsione FPV totale	Incidenza Missione/Programma: Previsioni stanziamento/ totale previsioni missioni	di cui Incidenza FPV: Previsioni stanziamento FPV/ Previsione FPV totale	Incidenza Missione/Programma: Previsioni stanziamento/ totale previsioni missioni	di cui Incidenza FPV: Previsioni stanziamento FPV/ Previsione FPV totale	Incidenza Missione/Programma: Previsioni stanziamento/ totale previsioni missioni	di cui Incidenza FPV: Previsioni stanziamento FPV/ Previsione FPV totale	Incidenza Missione/Programma: Previsioni stanziamento/ totale previsioni missioni	di cui Incidenza FPV: Previsioni stanziamento FPV/ Previsione FPV totale	Incidenza Missione/Programma: Previsioni stanziamento/ totale previsioni missioni	di cui Incidenza FPV: Previsioni stanziamento FPV/ Previsione FPV totale	Capacità di pagamento: Media (Pagam. c/comp + Pagam. c/residui) / Media (Impegni + residui definitivi)			
01	Fondi di riserva	0,00	0,00	0,00	0,00	0,00	0,00	0,00	0,00	0,00	0,00	0,00	0,00	0,00	0,00	0,00				
		02	Fondo svalutazione crediti	0,00	0,00	0,00	0,00	0,00	0,00	0,00	0,00	0,00	0,00	0,00	0,00	0,00	0,00			
				03	Altri Fondi	0,00	0,00	0,00	0,00	0,00	0,00	0,00	0,00	0,00	0,00	0,00	0,00	0,00		
TOTALE Missione 20 Fondi da ripartire		0,00	0,00			0,00	0,00	0,00	0,00	0,00	0,00	0,00	0,00	0,00	0,00	0,00	0,00			
01	Quota interessi ammortamento mutui e prestiti obbligazionari	0,00	0,00	0,00	0,00	0,00	0,00	0,00	0,00	0,00	0,00	0,00	0,00	0,00	0,00	0,00				
		02	Quota capitale ammortamento mutui e prestiti obbligazionari	0,00	0,00	0,00	0,00	0,00	0,00	0,00	0,00	0,00	0,00	0,00	0,00	0,00	0,00			
TOTALE Missione 50 Debito pubblico				0,00	0,00	0,00	0,00	0,00	0,00	0,00	0,00	0,00	0,00	0,00	0,00	0,00	0,00			
01	Restituzione anticipazioni di tesoreria	0,00	0,00	0,00	0,00	0,00	0,00	0,00	0,00	0,00	0,00	0,00	0,00	0,00	0,00	0,00				
		TOTALE Missione 60 Anticipazioni finanziarie		0,00	0,00	0,00	0,00	0,00	0,00	0,00	0,00	0,00	0,00	0,00	0,00	0,00	0,00			
01	Servizi per conto terzi e partite di giro	40,73	0,00	18,89	50,52	0,00	0,00	50,52	0,00	0,00	50,52	0,00	0,00	7,96	0,00	3,28				
		02	Anticipazioni per il finanziamento del sistema sanitario nazionale	0,00	0,00	0,00	0,00	0,00	0,00	0,00	0,00	0,00	0,00	0,00	0,00	0,00	0,00			
TOTALE Missione 99 Servizi per conto terzi				40,73	0,00	18,89	50,52	0,00	0,00	50,52	0,00	0,00	50,52	0,00	7,96	0,00	3,28			

