



## REGIONE BASILICATA

AGENZIA DI PROMOZIONE TERRITORIALE - APT

### DELIBERAZIONE DEL DIRETTORE GENERALE

Regione Basilicata  
APT Basilicata

Deliberazione del  
Direttore Generale

Data 13-07-2020

Atto n. 115

#### OGGETTO

Rendiconto Generale Esercizio  
Finanziario 2019 - APT Basilicata

Cap..... Imp. n°.....

€.....

Creditore .....

Cap..... Imp. n°.....

€.....

Creditore .....

Cap..... Imp. n°.....

€.....

Creditore .....

Cap..... Imp. n°.....

€.....

Creditore .....

Visto di regolarità contabile  
Il Responsabile del Servizio  
Finanziario



L'anno duemilaventis addì tredecim del mese di luglio, negli Uffici dell'A.P.T. Basilicata, Potenza, Via del Gallitello 89, l'Ing. Antonio Nicoletti – Direttore Generale, ha adottato la seguente deliberazione.

**Visto** il comma 2 dell'art.10 della L.R. n° 7/08, con il quale è stata istituita l'Agenzia di Promozione Territoriale quale organismo tecnico/operativo e strumentale della Regione Basilicata con decorrenza 01/07/2008;

**Visto** il DPGR n. 281 del 22/11/2019, con il quale il Presidente della Giunta Regionale di Basilicata ha nominato il Direttore Generale dell'Agenzia nella persona dell'Ing. Antonio Nicoletti;

**Visto** lo Statuto dell'Agenzia, adottato dal Direttore Generale con delibera n° 30 del 22-09-2008;

**Visto** il vigente Regolamento Amministrativo-Contabile adottato con delibera del D.G. n. 120 del 28/05/2018 dell'APT;

**Visto** il bilancio di previsione 2019 e pluriennale 2019/2021, adottato con deliberazione del Direttore Generale APT n. 32 del 13/02/2019, approvato dalla Giunta Regionale con DGR n. 337 del 07/06/2019 e dal Consiglio Regionale con L.R. n. 10 del 04/07/2019, di cui al BUR n. 23 del 05/07/2019;

**Vista** la variazione conseguente al riaccertamento dei residui attivi e passivi, effettuato al 31/12/2018 con deliberazione del D.G. n. 127 del 11/07/2019;

**Richiamata** la deliberazione n. 170 dell'08/10/2019 avente per oggetto "Assestamento e variazione al bilancio di previsione esercizio finanziario 2019 e pluriennale 2019/2021", trasmessa alla Giunta Regionale per la prevista approvazione in data 09/10/2019, prot. n. 6186 e approvata dalla Giunta Regionale con DGR n. 766 del 30/10/2019 e dal Consiglio Regionale con DCR n. 67 del 03/12/2019;

**Vista** la deliberazione n. 201 del 19/12/2019 di variazione per adeguare gli stanziamenti di bilancio a finanziamenti assegnati dalla Regione Basilicata;

**Vista** la deliberazione n. 95 del 16/06/2020 di Riaccertamento dei residui attivi e passivi al 31 dicembre 2019;

**Ritenuto** di doversi provvedere alla redazione del Rendiconto Generale relativo all'esercizio finanziario 2019, secondo quanto stabilito dagli artt. 65 e 66 del d. lgs. n. 118 del 23/06/2011 e ss.mm.ii., dall'art. 17 della L.R. n° 11 del 14-07-2006 e dall'art. 14 della L.R. n° 7/2008 –comma 4 lettera d);

**Visti** gli elaborati predisposti dal Responsabile del Servizio Finanziario, P.O. Contabilità-Sicurezza-Economato dell'APT di concerto con la Direzione Generale APT;

**Considerato che** dalle risultanze contabili emerge un Fondo di cassa al 31.12.2019 di € 2.662.631,76 ed un Risultato di Amministrazione di € 207.034,20;

**Visti** gli elaborati contabili e le relazioni accompagnatorie al Rendiconto Generale di Apt Basilicata:

» Elaborati contabili:

1. Gestione delle entrate per Titolo – Tipologia;
2. Gestione delle entrate per Titolo;
3. Gestione delle spese per Missione Programma Titolo;
4. Gestione delle spese per Missioni;
5. Gestione delle spese per Titolo;
6. Quadro Generale Riassuntivo;
7. Equilibri di Bilancio;
8. Conto Economico;
9. Stato Patrimoniale;
10. Prospetto Dimostrativo del Risultato di Amministrazione;
11. Composizione per Missioni e Programmi del Fondo Pluriennale Vincolato;
12. Composizione dell'accantonamento al fondo crediti di dubbia esigibilità e al fondo svalutazione crediti;
13. Entrate di Bilancio per Titoli, Tipologie e Categorie;
14. 1 Spese di Bilancio per Missioni, Programmi e Macroaggregati Spese Correnti – Impegni;
14. 2 Spese di Bilancio per Missioni, Programmi e Macroaggregati Spese Correnti - Pagamenti competenza;
14. 3 Spese di Bilancio per Missioni, Programmi e Macroaggregati Spese Correnti - Pagamenti c/Residui;
14. 4 Spese di Bilancio per Missioni, Programmi e Macroaggregati Spese in Conto Capitale e Spese per incremento di attività finanziarie – Impegni;
14. 5 Spese di Bilancio per Missioni, Programmi e Macroaggregati Spese in Conto Capitale e Spese per incremento di attività finanziarie – Pagamenti;
14. 6 Spese di Bilancio per Missioni, Programmi e Macroaggregati Spese in Conto Capitale e Spese per incremento di attività finanziarie – Pagamenti c/Residui;
14. 7 Spese di Bilancio per Missioni, Programmi e Macroaggregati Spese per rimborso di prestiti – Impegni;
14. 8 Spese di Bilancio per Missioni, Programmi e Macroaggregati Spese per servizi per conto terzi e partite di giro – Impegni;
14. 9 Riepilogo spese per titoli e macroaggregati - Impegni;
15. Accertamenti pluriennali;
16. Impegni pluriennali;
17. Costi per Missioni;
18. Elenco dei Residui Attivi e Passivi;
19. Risultanze dei capitoli in sede di chiusura della gestione competenza;

- » Relazione sulla gestione dell'esercizio – Art. 11, co. 6 – D.Lgs. n. 118/2011 lett. a) → n);
- » Relazione sulla gestione e le attività dell'Apt Basilicata 2019 - Art. 11, co. 6 – lett. o) d. lgs. n. 118/2011 con allegato A) relativo all'Analisi delle Attività 2019;
- » Coerenza del Rendiconto 2019 con i limiti previsti per specifiche tipologie di spesa;
- » Risultanze del Conto Cassa, del Conto del Tesoriere e della Gestione Finanziaria al 31.12.2019;

Atteso che il Collegio dei Revisori dei Conti, con verbale n° 6 del 06 luglio 2020, di prot. n. 2957/1.1.1. del 07/07/2020, ha espresso il proprio parere favorevole all'approvazione del Rendiconto Generale per l'esercizio finanziario 2019;

Dato atto che responsabile del presente procedimento è la Dott.ssa Roberta Laurino, Responsabile del Servizio Finanziario, P.O. Contabilità-Sicurezza-Economato;

## D E L I B E R A

Per tutto quanto esposto in premessa e qui si intende integralmente riportato:

1. di approvare e ratificare, in ogni parte, il Rendiconto Generale dell'APT Basilicata relativo all'esercizio finanziario 2019 nelle risultanze contabili riportate dagli elaborati che, allegati al presente atto, ne formano parte integrante e sostanziale e che possono sintetizzarsi come segue:

ENTRATE	COMPETENZA	CASSA	SPESE	COMPETENZA	CASSA
Fondo Cassa al 01/01/2019	0,00	3.235.217,60			
Utilizzo avanzo di amministrazione 2018 di cui Utilizzo Fondo anticipazioni di liquidità (DL 35/2013 e successive modifiche e rifinanziamenti)	110.558,40		Disavanzo di amministrazione	0,00	
	0,00		Disavanzo derivante da debito autorizzato e non contratto ripianato con accensione di prestiti	0,00	
Fondo pluriennale vincolato di parte corrente (2018)	126.706,07				
Fondo pluriennale vincolato di parte capitale (2018)	898.749,71				
di cui Fondo pluriennale vincolato in c/capitale finanziato da debito	0,00				
Fondo pluriennale vincolato per incremento di attività finanziarie	0,00				
Titolo 1 - Entrate correnti di natura tributaria e contributiva	0,00	0,00	Titolo 1 - Spese correnti	2.562.883,72	3.226.733,84
Titolo 2 - Trasferimenti correnti	2.891.966,79	2.891.966,79	Fondo pluriennale vincolato di parte corrente	381.787,98	
Titolo 3 - Entrate extratributarie	14,01	14,01			
Titolo 4 - Entrate in conto capitale	3.720.243,66	4.340.377,76	Titolo 2 - Spese in conto capitale	3.424.927,26	4.541.011,71
			Fondo pluriennale vincolato di parte capitale di cui Fondo pluriennale vincolato in c/capitale finanziato da debito	1.137.088,79	
				0,00	
Titolo 5 - Entrate da riduzione di attività finanziarie	0,00	0,00	Titolo 3 - Spese per incremento di attività finanziarie	0,00	0,00
Totale Entrate finali	6.612.224,46	7.232.358,56	Totale Spese finali	7.506.687,75	7.767.745,55
Titolo 6 - Accensione prestiti	0,00	0,00	Titolo 4 - Rimborso di prestiti di cui Fondo anticipazioni di liquidità (DL 35/2013 e successive modifiche e rifinanziamenti)	0,00	0,00
			Titolo 5 - Chiusura Anticipazioni ricevute da istituto tesoriere/cassiere	0,00	0,00
Titolo 7 - Anticipazioni da istituto tesoriere/cassiere	0,00	0,00	Titolo 7 - Spese per conto terzi e partite di giro	1.116.410,57	1.154.873,20
Titolo 9 - Entrate per conto terzi e partite di giro	1.116.410,57	1.117.674,35	Totale spese dell'esercizio	8.623.098,32	8.922.618,75
Totale Entrate dell'Esercizio	7.728.635,03	8.350.032,91	Totale Complessivo Spese	8.623.098,32	8.922.618,75
Totale Complessivo Entrate	8.864.649,21	11.585.250,51	A VANZO DI COMPETENZA/FONDO DI CASSA	241.550,89	2.662.631,76
Disavanzo dell'Esercizio di cui Disavanzo da debito autorizzato e non contratto formatosi nell'esercizio	0,00				
TOTALE A PAREGGIO	8.864.649,21	11.585.250,51	TOTALE A PAREGGIO	8.864.649,21	11.585.250,51
			SALDO VARIAZIONE GESTIONE RESIDUI	-34.516,69	
			RISULTATO DI AMMINISTRAZIONE	207.034,20	

## RIEPILOGO

Entrate Accertate nel 2019	7.728.635,03	(+)
Avanzo di Amministrazione 2018	110.558,40	(+)
Fondo Pluriennale Vincolato di parte Corrente 2018	126.706,07	(+)
Fondo Pluriennale Vincolato in C/Capitale 2018	898.749,71	(+)
Spese Impegnate nel 2019	7.104.221,55	(-)
Fondo Pluriennale Vincolato di parte Corrente 2019	381.787,98	(-)
Fondo Pluriennale Vincolato in C/Capitale 2019	1.137.088,79	(-)
Avanzo di Competenza 2019	241.550,89	
Variazioni nella Gestione Residui Passivi 2018 e Precedenti	17.441,85	(+)
Variazioni nella Gestione Residui Attivi 2018 e Precedenti	51.958,54	(-)
<b>AVANZO D'AMMINISTRAZIONE AL 31/12/2019</b>	<b>207.034,20</b>	


SITUAZIONE FINANZIARIA E CONTO CASSA AL 31/12/2019

<i>Fondo cassa all'01/01/2019</i>		3.235.217,60
Somme incassate nel corso del 2019:		8.350.032,91
di cui in C/Competenza	7.014.056,47	
di cui in C/Residui	1.335.976,44	
Somme pagate nel corso del 2019:		8.922.618,75
di cui in C/Competenza	5.426.985,28	
di cui in C/Residui	3.495.633,47	
<i>FONDO di cassa al 31/12/2019</i>		<u>2.662.631,76</u>
Somme rimaste da riscuotere al 31/12/2019:		747.347,11
di cui in C/Competenza	714.578,56	
di cui in C/Residui	32.768,55	
<i>Somma Attiva</i>		<u>3.409.978,87</u>
Somme rimaste da pagare al 31/12/2019:		1.684.067,90
di cui in C/Competenza	1.677.236,27	
di cui in C/Residui	6.831,63	
<i>DIFFERENZA ATTIVA</i>		<u>1.725.910,97</u>
Fondo Pluriennale Vincolato per Spese Correnti		381.787,98
Fondo Pluriennale Vincolato per Spese in C/Capitale		<u>1.137.088,79</u>
<i>Risultato di Amministrazione al 31/12/2019</i>		<u>207.034,20</u>
<b>RIEPILOGO</b>		
Totale Residui Attivi al 31/12/2019		747.347,11
Totale Residui Passivi al 31/12/2019		<u>1.684.067,90</u>
Differenza Passiva		-936.720,79
Fondo Cassa al 31/12/2019		<u>2.662.631,76</u>
<i>Differenza Attiva</i>		<u>1.725.910,97</u>
Fondo Pluriennale Vincolato per Spese Correnti		381.787,98
Fondo Pluriennale Vincolato per Spese in C/Capitale		<u>1.137.088,79</u>
<i>Risultato di Amministrazione al 31/12/2019</i>		<u>207.034,20</u>

2. di destinare, dopo la resa esecutività della presente deliberazione, il Risultato di Amministrazione per l'esercizio finanziario 2019, pari a € 207.034,20, per le finalità previste dall'art. 42, comma 6, lettera d) del d. lgs. 118/2011;
3. di trasmettere alla Giunta Regionale il Rendiconto Generale 2019 e gli atti ad esso connessi;
4. di dare atto che la presente determinazione non comporta oneri a carico del Bilancio;
5. di prendere atto che il presente provvedimento:
  - a) è immediatamente esecutivo ai sensi di legge;
  - b) viene pubblicato sul portale istituzionale [www.aptbasilicata.it/](http://www.aptbasilicata.it/) nella Sezione "Amministrazione Trasparente/Bilanci/Bilancio preventivo e consuntivo";
  - c) viene trasmesso al Dipartimento Programmazione e Finanze / Ufficio Risorse Finanziarie e Bilancio della Giunta Regionale di Basilicata a norma dell'art. 14 lettera d) L.R. n° 7/2008 e dell'art. 17 comma 2-lett. a) L.R. n° 11/2006;
  - d) viene inviato alla Giunta della Regione Basilicata;
6. di dare atto che responsabile del presente procedimento è la Dott.ssa Roberta Laurino, Responsabile del Servizio Finanziario, P.O. Contabilità-Sicurezza-Economato.

Copia del presente atto è trasmessa alla Regione Basilicata per la prevista approvazione, all'albo pretorio per la prevista affissione e, dopo la resa esecutività, al Responsabile del Servizio Finanziario, P.O. Contabilità-Sicurezza-Patrimonio e al Tesoriere, Banca Popolare di Bari – Potenza, per le rispettive competenze.

Il Responsabile P.O.  
Contabilità-Sicurezza-Economato  
Dott.ssa Roberta Laurino




Il presente processo verbale, previa lettura, è stato approvato e firmato a termini di legge.

Firmato:

IL DIRETTORE GENERALE




Ing. Antonio Nicoletti



La presente copia per uso amministrativo è conforme all'originale.



Il Funzionario incaricato





AGENZIA DI PROMOZIONE TERRITORIALE – APT BASILICATA

# RENDICONTO GENERALE 2019

---

## 1 - RELAZIONE SULLA GESTIONE - NOTA INTEGRATIVA -

**Art. 11 – comma 6 - d. lgs. n. 118 del 23/06/2011  
lett. a) → n)**

---

Il Responsabile del Servizio Finanziario  
P.O. Contabilità-Sicurezza-Economato  
Dott.ssa Roberta Laurino

Firmato digitalmente da  
**ROBERTA LAURINO**

# Regione Basilicata - APT BASILICATA

-----

## RELAZIONE SULLA GESTIONE - RENDICONTO 2019

A norma dell'art. 11 comma 6 del D. Lgs. n. 118/2011

---

La presente relazione sulla gestione è il documento allegato al Rendiconto Generale per l'esercizio finanziario 2019 dell'APT Basilicata. E' redatta secondo quanto stabilito dall'art. 11, comma 6 del D. Lgs. 23 giugno 2011, n. 118 e ss.mm.ii. "Disposizioni in materia di armonizzazione dei sistemi contabili e degli schemi di bilancio delle Regioni, degli Enti Locali e dei loro organismi, a norma degli artt. 1 e 2 della Legge 5 maggio 2009, n. 42".

Per agevolare la lettura, illustrare i dati sintetici del rendiconto dell'esercizio 2019 e fornire le informazioni per una corretta interpretazione, si ritiene utile la formulazione della presente relazione articolando i punti nel rispetto dello schema previsto dal citato art. 11, comma 6 del D. Lgs. 23 giugno 2011, n. 118. Tuttavia si è ritenuto utile dividere il documento in una prima parte essenzialmente tecnica e rispondente a quanto previsto dall'art. 11 comma 6 del d. lgs. 118/2011 e una seconda parte descrittiva e di analisi delle risultanze della gestione dell'esercizio finanziario 2019, confrontandole anche con quelle degli esercizi precedenti.

### **A) – Criteri di valutazione utilizzati per il rendiconto generale 2019:**

- le risultanze finanziarie del rendiconto 2019 sono conformi alla normativa regionale attualmente in vigore e rispettano quanto previsto dallo Statuto dell'Agenzia (delibera del D.G. n° 30 del 22-09-2008, R.E. con DGR n° 1626 del 22-10-2008) e dal vigente Regolamento Amministrativo-Contabile dell'APT (delibera del D.G. n° 120 del 28/05/2018);
- le entrate trovano la loro fonte nelle assegnazioni previste nel Bilancio di previsione regionale 2019 e nel relativo assestamento nonché nelle ulteriori assegnazioni disposte dall'ente Regione fino al 31 dicembre 2019;
- la gestione delle spese è stata eseguita nel rispetto delle disposizioni in materia di contenimento della spesa pubblica, con particolare riferimento alle prescrizioni del D.L. n° 78 del 31-05-2010, convertito nella Legge n° 122/2010, alla Spending Review (D.L. n° 95 del 6/07/2012), D.L. n. 66/2014, convertito in legge n. 89/2014, D.L. n. 90 del 13/06/2014, convertito nella Legge n. 133 del 09/08/2014. A tal riguardo si fa presente che il limite all'acquisto di mobili e arredi (comma 141, art. 1 della legge n. 228/2012, come modificato dall'art. 10, comma 6, legge n. 11 del 2015, poi dall'art. 10, comma 3, legge n. 21 del 2016), che vincolava la spesa sostenibile per il periodo 2013-2016 al 20% della spesa media sostenuta nel biennio 2010-2011, non era già più vigente dall'esercizio finanziario 2017, e dunque neanche per gli esercizi successivi, in mancanza di norme che reinseriscono il limite, rilevato che il tenore letterale della norma non consente diverse interpretazioni, stante l'espresso riferimento soltanto «agli anni 2013, 2014, 2015 e 2016» (cfr. Corte dei Conti, Sezione Regionale di Controllo per la Puglia, parere n. 140 del 23 ottobre 2017).
- le spese seguono i principi di potenziamento e consolidamento dell'efficacia e della qualità dei servizi, anche attraverso l'ottimizzazione e l'utilizzo razionale delle risorse umane, strumentali, organizzative e finanziarie dell'Agenzia;

## B) – Le principali voci del conto del bilancio 2019:

- **le Entrate** accertate nel 2019 sono complessivamente di € **7.728.635,03** e derivano da:
  - Trasferimenti Correnti relativi a finanziamenti regionali per € 2.891.966,79, di cui 2.600.000,00 quale contributo ordinario per il funzionamento della struttura APT, € 100.000,00 per i contributi alle pro-loco e Unpli Basilicata e € 191.966,79 quali altri trasferimenti correnti regionali a titolo di rimborso delle spese anticipate dall’Agenzia per le attività di promozione e accompagnamento nella fase di realizzazione di grandi attrattori in “Val d’Agri” nel periodo 2008/2013;
  - Entrate extratributarie per € 14,01 relativi al rimborso di un premio per variazione della polizza infortuni;
  - Entrate in conto capitale per complessivi € 3.720.243,66 di cui € 2.148.068,99 da fondi europei e del petrolio (solo per il 2019) destinati agli eventi 2016, 2017, 2018, 2019, € 766.782,73 da fondi europei per il marketing strategico 2017/2018, € 565.453,04 per finanziamenti destinati a Matera Capitale della Cultura, € 235.000,00 per gli interventi previsti dal Tavolo Paritetico Regione Basilicata/Compagnie Petrolifere (DGR 565/2019) ed € 4.938,90 (10% del finanziamento di 49.389,00) disposto dalla Regione con DGR 928 del 13 dicembre 2019 e DD n. 12AE.2019/D.1836 del 17.12.2019;
  - Entrate per conto terzi e partite di giro per complessivi € 1.116.410,57
- **le Spese** impegnate nel corso del 2019 sono pari a € 7.104.221,55, i cui componenti principali sono: la Missione 07 (Turismo) per € 5.987.810,98 e la Missione 99 (Pagamenti c/terzi e partite di giro) per € 1.116.410,57;
  - la Missione 07 comprende: il Programma 1 “Sviluppo e Valorizzazione Turismo” per € 2.562.883,72 e il Programma 2 “Politica Unitaria Regionale per il Turismo” di € 3.424.927,26;
  - il Programma 1, a sua volta, include le spese di funzionamento della struttura APT che ammontano a complessivi € 1.488.954,43 e spese per l’attività istituzionale per € 1.073.929,29, realizzata con fondi del bilancio APT e trasferimenti per l’attuazione di normative regionali;
  - il Programma 2, con una spesa di € 3.424.927,26, comprende solo spese di investimento per l’attività di promozione e sviluppo turistico e territoriale finanziate con specifiche risorse comunitarie e regionali straordinarie;

## C) – Le principali variazioni alle previsioni finanziarie intervenute nel corso del 2019:

- la variazione conseguente al riaccertamento dei residui attivi e passivi, effettuato al 31/12/2018 con deliberazione del D.G. n. 127 del 11/07/2019, si sintetizza nei seguenti valori, sia in termini di competenza che di cassa:

Totale accertamenti riaccertati	6.118.274,84
Totale impegni riaccertati	7.143.730,62
Differenza	-1.025.455,78
Fondo pluriennale vincolato	1.025.455,78



- la variazione di bilancio effettuata con deliberazione del D.G. n. 170 dell'8/10/2019, approvata con DGR n. 766 del 30/10/2019 e dal Consiglio Regionale con DCR n. 67 del 03/12/2019, ha apportato le seguenti modifiche agli stanziamenti della previsione di competenza e di cassa 2019, resasi necessaria in gran parte a seguito delle assegnazioni all'APT, disposte dalla Regione per il trasferimento di risorse destinate agli eventi 2019, al finanziamento delle Pro-Loce e Unpli Basilicata, per il finanziamento regionale destinato alle iniziative, realizzate dagli enti locali tramite l'APT, per il riequilibrio territoriale delle aree soggette all'estrazione di idrocarburi, derivante dall'Accordo Quadro del Tavolo Paritetico Regione Basilicata/Compagnie Petrolifere e per azioni di marketing territoriale. Inoltre, l'avanzo di amministrazione determinato al 31/12/2018 di cui alla D. G. n° 136 del 24/07/2019 relativa al Rendiconto Generale dell'APT 2018, pari a € 110.558,40 è stato destinato integralmente ad incrementare il capitolo di spesa 340 "Iniziative promozionali in Italia, all'estero e sul web" nel rispetto di quanto previsto dal punto 3 della delibera del D. G. n° 136 del 24/07/2019 che ne stabiliva la destinazione per le finalità previste dall'art. 42, comma 6, lettera d) del d. lgs. 118/2011, alle spese di parte corrente a carattere non ripetitivo riferite al bilancio di previsione 2019. Le altre variazioni sono riferite ad economie e conseguente utilizzo di risorse su capitoli di spesa i cui stanziamenti sono risultati insufficienti.

A) – Variazioni in aumento nelle entrate	2.827.000,00	(+)
B) – Variazioni in diminuzione nelle uscite	126.000,00	(+)
C) – Avanzo di Amministrazione al 31/12/2018	110.558,40	(=)
Disponibilità Attiva	3.063.558,40	
D) – Variazioni in aumento nelle uscite	3.063.558,40	(+)
E) – Variazioni in diminuzione nelle entrate	0,00	
Somma Passiva	3.063.558,40	
Disponibilità Attiva	3.063.558,40	(-)
Somma Passiva	3.063.558,40	(=)
Differenza	0,00	

- un'ulteriore variazione di bilancio (deliberazione del D.G. n. 201 del 19/12/2019), per € 539.375,00, si è resa necessaria a fine 2019 per adeguare gli stanziamenti di bilancio a finanziamenti assegnati dalla Regione Basilicata per le spese di logistica in occasione del Capodanno RAIUNO "L'Anno che verrà", per il rimborso delle spese anticipate dall'Agenzia per le attività di promozione e accompagnamento nella fase di realizzazione di grandi attrattori in Val d'Agri nel periodo 2008/2013, per la realizzazione di una campagna di comunicazione multimediale della Basilicata nelle Grandi Stazioni d'Italia e per un contributo per la realizzazione di n. 3 eventi di promozione del territorio regionale.

**D) – Elenco analitico delle quote vincolate e accantonate del risultato di amministrazione al 31/12/2018:**

con l'assestamento al bilancio di previsione 2019, di cui alla delibera del 170 dell'08/10/2019, approvata con DGR n. 766 del 30/10/2019 e dal Consiglio Regionale con DCR n. 67 del 03/12/2019, si è provveduto alla variazione in aumento del capitolo di spesa 340 "Iniziative promozionali in Italia, all'estero e sul web", utilizzando l'Avanzo di Amministrazione al

31/12/2018 di € 110.558,40, per le finalità previste dall'art. 42, comma 6, lettera d) del d. lgs. 118/2011 (spese correnti a carattere non permanente):

- Cap. 340 "Iniziative promozionali in Italia, all'estero e sul web" + € 110.558,40

**E) – Ragioni della persistenza di alcuni residui:**

la persistenza di taluni residui, ancorché marginali rispetto alla portata delle entrate e delle spese dell'APT, si può così rappresentare:

- è in atto un contenzioso con il Demanio Territoriale di Taranto per canoni maturati per il suolo di Metaponto (Camping Internazionale), a suo tempo assegnato all'APT. A tale titolo sono stati mantenuti residui rinvenienti dagli esercizi precedenti per la somma complessiva di € 124.257,40;

- i ritardi accumulati nella validazione di annualità arretrate da parte dell'OIV regionale per l'erogazione di competenze ricadenti sull'indennità di risultato (direttore generale e dirigenza) e sul salario accessorio (personale dipendente non dirigente), determinano una persistenza di residui sulle spese per gli organi (direttore generale) e per il personale dipendente.

**F) – Anticipazioni:**

Nessuna anticipazione di cassa con l'istituto tesoriere è stata attivata, né di recente né in passato.

**G) – Diritti reali di godimento:**

Nessun diritto reale in godimento.

**H) – Propri enti e organismi strumentali:**

L'APT non ha enti e/o organismi strumentali.

**I) – Partecipazioni dirette:**

Nessuna partecipazione.

**J) – Esiti della verifica di debiti e crediti - Asseverazione:**

L'APT e la Regione Basilicata hanno effettuato la verifica e la parifica dei crediti e debiti reciproci al 31/12/2019 (prot. n. 1051/1.1.1 del 17/02/2020), con le seguenti risultanze:

- Debiti dell'APT nei confronti della Regione Basilicata	€ <u>0,00</u>
- Crediti dell'APT verso la Regione Basilicata	€ <u>6.189.301,86</u>

I crediti si registrano per finanziamenti a saldo di attività realizzate dall'APT e finanziate dalla Regione, già rendicontate o in corso di rendicontazione.

Inoltre, si segnalano crediti di riporto che l'APT vanta nei confronti di altri soggetti:

PRO-LOCO 2014 - RESTITUZIONE CONTRIBUTO ORDINARIO - PRO-LOCO (BALVANO, PZ)	<b>1.446,24</b>
PRO-LOCO 2016 - RESTITUZIONE CONTRIBUTO ORDINARIO - PRO-LOCO (GUARDIA PERTICARA, PZ)	<b>875,49</b>
PRO-LOCO 2017 - RESTITUZIONE CONTRIBUTO ORDINARIO - PRO-LOCO "LA GARAGUSANA" (GARAGUSO, MT)	<b>562,06</b>
PRO-LOCO 2018 - RESTITUZIONE ACCONTO CONTRIBUTO ORDINARIO - PRO-LOCO (BANZI, PZ)	<b>1.282,55</b>
RESTITUZIONE SOMME NON DOVUTE: COMUNE DI FERRANDINA - EVENTI 2016 - DGR N. 799/16 - ALL. 1 - RADUNO NAZIONALE BANDE A GIRO	<b>3.130,54</b>
<b>TOTALE</b>	<b>7.296,88</b>

Sono in corso le procedure, tramite l'Agenzia delle Entrate, per il recupero dei crediti.

**K) – Oneri e impegni derivati da strumenti derivati:**

Nessuna forma di finanziamento di finanza derivata.

**L) – Garanzie prestate dall'Agenzia principali o derivate:**

Nessuna.

**M) - 1 – Elenco descrittivo dei beni appartenenti al patrimonio immobiliare dell'APT:**

INVENTARIO BENI IMMOBILI A.P.T. BASILICATA AL 31/12/2019 - SEDE DI POTENZA																		
n.	DENOMINAZIONE E UBICAZIONE	DESCRIZIONE LOCALI	Foglio	Part. N°	Sub.	Categ. Catastale	Classe	Cons. Ist.	Mq. Sup. Catastale	TITOLO	ANNO DI ACQUISTO	RENDITA CATASTALE (Euro)	VALORE D'ACQUISTO (Euro)	AMMORTAMENTO ANNI PRECED. 1,5 % x 8 anni = 12,00%	AMMORTAMENTO 2010-2018 - 2% x 9 anni	AMMORTAMENTO 2019 - 2%	TOTALE AMMORTAMENTO	VALORE AL NETTO DELL'AMMORTAMENTO
1	UFFICI SEDE A.P.T. BASILICATA - Via del Galitello n° 89 - Piano 4° - POTENZA	Locali adibiti ad uffici amministrativi ed accoglienza con n° 2 Servizi igienici e n° 2 Balconate - n° 2 Ingressi	68	3552	100	A10	4	12	350	Proprietà	2002	3.997,38	677.417,13	81.290,06	121.935,08	13.548,34	216.773,48	460.643,65
2	Ufficio Informazioni A.P.T. BASILICATA - Via del Galitello 89 - POTENZA - Piano Strada Interno Galleria	Locale adibito ad Ufficio Informazioni ed Accoglienza Turistica con n° 1 Servizio igienico e 2 porte accesso	68	3552	51	C01	12	39	41	Proprietà	2002	1.150,10	194.902,02	23.388,24	35.082,36	3.898,04	62.368,65	132.533,37
3	Deposito A. P.T. BASILICATA - Via del Galitello 89 - piano S1 - POTENZA	Locale adibito a deposito per il materiale promo-pubblicitario dell'Azienda con n° 2 Ingressi esterni e n° 2 porte avvolgibili interne	68	3552	93	C06	4	93	100	Proprietà	2002	201,73	34.186,23	4.102,35	6.153,52	683,72	10.939,59	23.246,64
4	Posti -Auto A.P.T. BASILICATA - Via del Galitello 89 - piano S1 - POTENZA	n° 2 Posti per ricovero Autovetture Aziendali con 2 accessi dall'esterno	68	3552	97	C06	5	25	25	Proprietà	2002	63,27	10.722,07	1.286,65	1.929,97	214,44	3.431,06	7.291,01
<b>TOTALE IMMOBILI POTENZA AL 31/12/2019</b>												<b>5.412,48</b>	<b>917.227,45</b>	<b>110.067,29</b>	<b>165.100,94</b>	<b>18.344,55</b>	<b>293.512,78</b>	<b>623.714,67</b>
INVENTARIO BENI IMMOBILI A.P.T. BASILICATA AL 31/12/2019 - SEDE DI MATERA																		
n.	DENOMINAZIONE E UBICAZIONE	DESCRIZIONE LOCALI	Foglio	Part. N°	Sub.	Categ. Catastale	Classe	Cons. Ist.	Mq. Sup. Catastale	TITOLO	ANNO DI ACQUISTO	RENDITA CATASTALE (Euro)	VALORE D'ACQUISTO (Euro)	AMMORTAMENTO 1,5% ANNUO x 45 anni = 67,5 %	AMMORTAMENTO 2010-2018 - 2% x 9 anni	AMMORTAMENTO 2019 - 2%	TOTALE AMMORTAMENTO	VALORE AL NETTO DELL'AMMORTAMENTO
1	Appartamento sito in Via De Viti De Marco, 9 -1 ° Piano	Appartamento adibito a sede Ufficio di Matera - Acquisito nel 1965 (Delibera del Consiglio n. 1 del 05.01.1965)	159	4987	6/1/A	A/2	6	8,5		proprietà	1965	877,98	144.607,93	97.610,35	26.029,43	2.892,16	126.531,94	18.075,99
2	Appartamento sito in Via De Viti De Marco, 9 -1 ° Piano	Incremento di valore a seguito intervento di riqualificazione e ammodernamento	159	4987	6/1/A	A/3	6	8,5		proprietà	2019		33.863,70	0,00	0,00	677,27	677,27	33.186,43
3	Suolo Terreno Agrario ai Margini della S.S. 175 presso Borgo Metaponto nella Zona del Sepolcreto (Bene con Vincolo Archeologico)	Terreno acquisito all'Ente con atto di donazione (Delibera del Consiglio n.1 del 03.02.1970)							2.761,00	proprietà con vincolo archeologico				0,00	0,00	0,00	0,00	0,00
<b>TOTALE IMMOBILI MATERA AL 31/12/2019</b>												<b>877,98</b>	<b>178.471,63</b>	<b>97.610,35</b>	<b>26.029,43</b>	<b>3.569,43</b>	<b>127.209,21</b>	<b>51.262,42</b>
<b>TOTALE BENI IMMOBILI APT AL 31/12 /2019</b>												<b>6.290,46</b>	<b>1.095.699,08</b>	<b>207.677,65</b>	<b>191.130,37</b>	<b>21.913,98</b>	<b>420.722,00</b>	<b>674.977,08</b>

## **M) – 2 – CONTO ECONOMICO e SITUAZIONE PATRIMONIALE:**

La contabilità economico-patrimoniale, in particolare, ha lo scopo di:

- mostrare l'equilibrio economico tra le risorse acquisite e quelle utilizzate;
- assicurare l'aggiornamento del patrimonio dell'Ente;
- permettere l'elaborazione del bilancio consolidato di ogni ente con i propri enti e società.

Il riferimento normativo per l'implementazione della contabilità economico-patrimoniale è costituito dall'Allegato 4/3 "Principio contabile applicato concernente la contabilità economico-patrimoniale degli Enti in contabilità Finanziaria". Esso fissa principio della competenza economica quale riferimento per la rilevazione di costi e di ricavi.

Detto principio asserisce che l'incidenza delle operazioni e degli altri eventi va rilevata contabilmente ed imputata all'esercizio in cui si materializza l'utilità dei fatti di gestione e non già a quello in cui ricadono i movimenti finanziari (riscossioni e pagamenti).

Ai fini di una rilevazione univoca dei fatti di gestione, sia dal punto di vista finanziario che da quello economico-patrimoniale, l'aspetto economico dei fatti di gestione viene ricavato dalle rilevazioni della contabilità finanziaria.

Per la determinazione del risultato economico dell'esercizio, sono da rilevare, ancorché non desumibili dalla contabilità finanziaria le seguenti entità:

- le quote di ammortamento
- le quote di accantonamento ai fondi
- le perdite di competenza economica dell'esercizio
- le perdite sui crediti e gli accantonamenti al fondo svalutazione crediti
- le rimanenze iniziali e finali
- le quote di costo o di ricavo corrispondente a ratei e risconti di competenza economica
- le sopravvenienze ed insussistenze e le variazioni patrimoniali relative agli esercizi precedenti che si considerano oneri/proventi nel corso dell'esercizio.

### **Criteri di valutazione**

I criteri di valutazione delle poste di bilancio sono uniformi alla legislazione vigente in materia, sui principi generali dettati dal D. lgs. n. 118/2011 e ss.mm.ii., e al "Principio contabile applicato concernente la contabilità economico – patrimoniale degli enti in contabilità finanziaria".

## **ANALISI DELLE VOCI DELLO STATO PATRIMONIALE**

### **ATTIVO**

#### **Immobilizzazioni**

Le immobilizzazioni comprendono i beni patrimoniali, immateriali e materiali, di proprietà dell'APT, aventi natura durevole nel tempo:

#### **Immobilizzazioni Immateriali**

Le immobilizzazioni immateriali sono rappresentate da beni intangibilità e privi di massa fisica consistenza fisica, utilizzati in un intervallo di tempo in più annualità.

I "Costi di ricerca sviluppo e pubblicità" sono costituiti dalla capitalizzazione delle spese in c/capitale sostenute nel 2019 dall'APT e finanziate dalla Regione Basilicata, di pubblicità, per le azioni promo pubblicitarie, le campagne televisive, radiofoniche e su piattaforme social, press tour nonché le azioni promozionali fatte in occasione delle varie borse e fiere. Il valore di questa voce al 31/12/2019 è pari a € 418.933,57.

I beni della voce “*Diritti di brevetto ed utilizzazione delle opere di ingegno*” sono costituiti dalla spesa necessaria per l’acquisizione di software, applicativi informatici, multimediali e licenze e diritti utilizzati e acquisiti in APT. Il valore di questa voce, al 31/12/2019, è pari a € 224.284,80, con un notevole incremento rispetto al 2018 per effetto, soprattutto, della patrimonializzazione dei costi sostenuti per il progetto Basilicata OpenSpace, partito operativamente proprio nel 2019. Anche queste sono spese in c/capitale sostenute nel 2019 dall’APT e finanziate dalla Regione Basilicata.

### **Immobilizzazioni Materiali**

Tra le immobilizzazioni materiali troviamo:

#### *a) Beni Immobili*

Essi sono indicati alla voce “Beni demaniali – Fabbricati” e sono costituiti dai locali di proprietà dell’APT, utilizzati per l’attività istituzionale della sede APT di Matera e degli Uffici APT di Potenza. Il valore dei beni immobili al 31/12/2019, sempre al netto dell’ammortamento è pari a € 641.113,38, mentre nel 2018 si attestava ad € 663.027,36, con una riduzione di € 21.913,98, corrispondente all’ammortamento 2019.

#### *b) Beni Mobili*

Questa voce comprende i beni mobili, quali mobili e arredi, automezzi, macchine e attrezzature d’ufficio e hardware, di cui alla voce “Altre immobilizzazioni materiali”. Il valore di questa voce al 31/12/2019 si attestava ad € 473.049,60. L’incremento considerevole rispetto al valore del precedente esercizio è dovuto, principalmente a tutti gli investimenti realizzati per il progetto Basilicata OpenSpace sia in termini di mobili e arredi che, soprattutto, per le macchine d’ufficio e le attrezzature hardware. Anche queste sono spese in c/capitale sostenute nel 2019 dall’APT e finanziate dalla Regione Basilicata.

### **Attivo Circolante**

È costituito da:

- » Crediti per trasferimenti e contributi per complessivi € 1.980.537,13, di cui € 1.938.774,96 verso pubbliche amministrazioni e € 41.762,17 verso altri soggetti;
- » Altri crediti per € 80.805,64;
- » Disponibilità liquide € 2.794.743,25, di cui in Conto Tesoreria € 2.662.631,76, in altri depositi bancari e postali (fondi integrazione TFS e c/affrancatrici postali) € 125.111,49 e denaro in cassa economato € 7.000,00.

## **PASSIVO**

### **Patrimonio netto**

Il patrimonio netto è pari a € 2.570.099,98 ed è costituito da riserve per € 2.527.502,97 (da capitale per € 2.471.580,93 rinveniente dal conto 2018 e da utile esercizio precedente per € 55.922,04) e da € 42.597,01 quale risultato economico dell’esercizio 2019.

### **Trattamento di Fine Rapporto**

Risultano accantonate somme per l’integrazione del TFS, secondo quanto previsto dalla L.R. n. 29/1983, pari a € 121.237,00.

### **Debiti**

I debiti risultano iscritti per un totale di € 3.922.130,39 e sono costituiti da debiti verso fornitori per € 216.651,32, debiti per trasferimenti e contributi per 1.811.013,57, altri debiti di € 1.894.465,50.

In sintesi le risultanze dello Stato Patrimoniale 2019, confrontate con quelle del 2018:

CODICE	DESCRIZIONE	2019	2018
<b>ATTIVO</b>			
AAT	TOTALE CREDITI vs PARTECIPANTI (A)	0,00	0,00
ABI2	Costi di ricerca sviluppo e pubblicità	418.933,57	0,00
ABI3	Diritti di brevetto ed utilizzazione opere dell'ingegno	224.284,80	2.835,25
ABIT	Totale Immobilizzazioni Immateriali	643.218,37	2.835,25
ABII1	Beni demaniali	641.113,38	663.027,36
ABII1.2	Fabbricati	641.113,38	663.027,36
ABIII2	Altre immobilizzazioni materiali	473.049,60	77.975,87
ABIII2.6	Macchine per ufficio e hardware	358.200,81	38.388,99
ABIII2.7	Mobili e arredi	71.027,62	35.366,88
ABIII2.99	Altri beni materiali	43.821,17	0,00
ABIIIT	Totale Immobilizzazioni Materiali	1.114.162,98	741.003,23
ABT	TOTALE IMMOBILIZZAZIONI (B)	1.757.381,35	743.838,48
AC	C) ATTIVO CIRCOLANTE	0,00	0,00
ACII2	Crediti per trasferimenti e contributi	1.980.537,13	2.647.906,50
ACII2a	verso amministrazioni pubbliche	1.938.774,96	2.606.144,33
ACII2d	verso altri soggetti	41.762,17	41.762,17
ACII4	Altri Crediti	80.805,64	86.792,69
ACII4b	per attività svolta per c/terzi	52.060,00	52.060,00
ACII4c	altri	28.745,64	34.732,69
ACIIT	Totale Crediti	2.061.342,77	2.734.699,19
ACIV1	Conto di tesoreria	2.662.631,76	3.235.217,60
ACIV1b	presso Banca d'Italia	2.662.631,76	3.235.217,60
ACIV2	Altri depositi bancari e postali	125.111,49	95.266,02
ACIV3	Denaro e valori in cassa	7.000,00	7.000,00
ACIVT	Totale Disponibilità Liquide	2.794.743,25	3.337.483,62
ACT	TOTALE ATTIVO CIRCOLANTE (C)	4.856.086,02	6.072.182,81
AT	TOTALE DELL'ATTIVO (A+B+C)	6.613.467,37	6.816.021,29

CODICE	DESCRIZIONE	2019	2018
<b>PASSIVO</b>			
PAII	Riserve	2.527.502,97	2.471.580,93
PAIIa	da risultato economico di esercizi precedenti	55.922,04	528.309,41
PAIIb	da capitale	2.471.580,93	1.943.271,52
PAIII	Risultato economico dell'esercizio	42.597,01	55.922,04
PAT	TOTALE PATRIMONIO NETTO (A)	2.570.099,98	2.527.502,97
PC	C)TRATTAMENTO DI FINE RAPPORTO	121.237,00	93.983,28
PCT	TOTALE T.F.R. (C)	121.237,00	93.983,28
PD2	Debiti verso fornitori	216.651,32	216.651,32
PD4	Debiti per trasferimenti e contributi	1.811.013,57	2.044.955,59
PD4b	altre amministrazioni pubbliche	1.726.065,22	1.935.067,70
PD4e	altri soggetti	84.948,35	109.887,89
PD5	Altri debiti	1.894.465,50	1.932.928,13
PD5a	tributari	31.270,41	14.440,92
PD5b	verso istituti di previdenza e sicurezza sociale	60.196,76	60.196,76
PD5d	altri	1.802.998,33	1.858.290,45
PDT	TOTALE DEBITI (D)	3.922.130,39	4.194.535,04
PT	TOTALE DEL PASSIVO (A+C+D)	6.613.467,37	6.816.021,29

## CONTO ECONOMICO 2019

Di seguito la sintesi dei componenti Positivi e Negativi del Conto Economico 2019, sempre confrontati con il 2018:

CODICE	DESCRIZIONE	2019	2018
EA3	Proventi da trasferimenti e contributi	2.891.966,79	2.900.000,00
EA3a	Proventi da trasferimenti correnti	2.891.966,79	2.900.000,00
EA8	Altri ricavi e proventi diversi	14,01	0,00
EAT	TOTALE COMPONENTI POSITIVI DELLA GESTIONE (A)	2.891.980,80	2.900.000,00
EB9	Acquisto di materie prime e/o beni di consumo	42.797,34	40.423,75
EB10	Prestazioni di servizi	1.414.626,11	1.487.012,69
EB11	Utilizzo beni di terzi	9.622,44	8.925,00
EB12	Trasferimenti e contributi	169.138,09	509.486,61
EB12a	Trasferimenti correnti	169.138,09	509.486,61
EB13	Personale	1.337.992,98	889.266,73
EB14	Ammortamenti e svalutazioni	54.415,78	54.636,56
EB14a	Ammortamenti di immobilizzazioni Immateriali	2.399,71	4.727,23
EB14b	Ammortamenti di immobilizzazioni materiali	52.016,07	49.909,33
EB18	Oneri diversi di gestione	67.877,47	13.769,01
EBT	TOTALE COMPONENTI NEGATIVI DELLA GESTIONE (B)	3.096.470,21	3.003.520,35
EAB	DIFFERENZA COMP. POSITIVI E NEGATIVI GESTIONE (A-B)	-204.489,41	-103.520,35
EE24	Proventi straordinari	3.720.243,66	3.460.170,94
EE24b	Proventi da trasferimenti in conto capitale	3.720.243,66	3.460.170,94
EET1	Totale proventi straordinari	3.720.243,66	3.460.170,94
EE25	Oneri straordinari	3.380.386,56	3.229.730,71
EE25a	Trasferimenti in conto capitale	2.859.215,90	3.051.888,64
EE25b	Sopravvenienze passive e insussistenze dell'attivo	51.958,54	154.880,12
EE25d	Altri oneri straordinari	469.212,12	22.961,95
EET2	Totale oneri straordinari	3.380.386,56	3.229.730,71
EET	TOTALE PROVENTI ED ONERI STRAORDINARI (E)	339.857,10	230.440,23
RPI	RISULTATO PRIMA DELLE IMPOSTE (A-B+C+D+E)	135.367,69	126.919,88
EF26	Imposte (*)	92.770,68	70.997,84
EG27	RISULTATO DELL'ESERCIZIO	42.597,01	55.922,04

Tra i **Componenti Positivi** della gestione 2019 troviamo i trasferimenti correnti che la Regione Basilicata ha disposto nei confronti dell'APT per complessivi € 2.891.980,80, di cui € 2.600.000,00, in attuazione di quanto stabilito dalla L.R. n. 7 del 04/06/2008, relativi alla copertura delle spese di funzionamento dell'Agenzia, con utilizzo, sempre come spesa corrente, del differenziale positivo per l'attività istituzionale (promozione turistica e territoriale della Basilicata). Per la restante parte, € 100.000,00 sono finanziamenti della Regione per l'assegnazione dei contributi destinati alle Pro-Loce e all'UNPLI di Basilicata, secondo quanto stabilito dall'art. 28 della L.R. n° 7 del 04/06/2008 e € 191.966,79 sono relativi ad un finanziamento della Regione riveniente da programma operativo Val D'Agri.

I **Componenti Negativi** 2019 si articolano in:

- » € 42.797,34 di spese relative a beni di consumo, quali carburante per autotrazione, cancelleria, utenze, etc.;
- » € 1.414.626,11 di spesa corrente effettuata per prestazioni di servizi, quali gli affidamenti per l'attività istituzionale e promozionale dell'APT, vale a dire la partecipazioni promozionali a borse, fiere turistiche, workshop nazionali e internazionali, organizzazione di educational e press tour in Basilicata, la realizzazione di materiale promo-pubblicitario, l'acquisto di spazi sui mass media per le campagne di comunicazione e divulgazione di

- eventi, per mantenere gli organi dell'APT (Direzione Generale e Collegio dei Revisori) e promozione del territorio e per i servizi di supporto all'attività dell'APT;
- » € 9.622,44 di utilizzo beni di terzi, vale a dire il nolo di apparecchiature e macchine per gli uffici;
  - » € 169.138,09 di trasferimenti ad alcune amministrazioni locali regionali che operano annualmente un potenziamento dell'attività di Informazione e Accoglienza turistica sul proprio territorio di competenza (Matera, Maratea, Potenza, Castelmezzano, Pietrapertosa), alle associazioni pro-loco e Unpli di Basilicata;
  - » € 1.337.992,98 di spese per il personale dipendente APT, al netto delle imposte (IRAP);
  - » € 54.415,78 è l'importo complessivo degli ammortamenti calcolati per il 2019 sulle immobilizzazioni (materiali e immateriali) e sui beni mobili, in attuazione del seguente schema di ammortamento:
 

◆ Software e licenze	25%
◆ Licenze triennali	33%
◆ Fabbricati	2%
◆ Autovetture	20%
◆ Hardware (PC, stampanti e componenti)	25%
◆ Impianti speciali (antintrusione, allarmi, etc.)	20%
◆ Mobili e arredi	10%
◆ Componentistica per esposizioni, mostre etc.	15%
  - » Tra i Proventi Straordinari spiccano i trasferimenti regionali a favore dell'APT per € 3.720.243,66, relativi ai finanziamenti in conto capitale per le attività di Marketing Strategico, progetti speciali (Basilicata OpenSpace) e per il finanziamento delle Iniziative di Promozione e Comunicazione del Patrimonio Immateriale Regionale e del Turismo Costiero;
  - » Analogamente, tra gli oneri straordinari troviamo, in contropartita, € 3.380.386,56, le spese per l'attività di Marketing Strategico, Progetti Speciali, e i trasferimenti operati dall'APT a favore delle Amministrazioni locali regionali per le iniziative di cui al paragrafo precedente;
  - » La voce Imposte, rappresentata dai versamenti di IRAP sulle retribuzioni al personale, organi dell'APT e piccole prestazioni occasionali ammonta, infine, a € 92.770,68.

#### **N) – Principi contabili applicabili:**

I principi contabili applicati sono quelli stabiliti dal d. lgs. n. 118 del 23/06/2011 e ss.mm.ii. e dal vigente Regolamento Amministrativo-Contabile dell'APT (delibera D.G. n. 120 del 28/05/2018).

#### **O) – Altre informazioni riguardanti i risultati della gestione:**

Si rinvia alla 2<sup>a</sup> parte della Relazione sulla Gestione 2019.





# RENDICONTO GENERALE 2019

## 2 - RELAZIONE SULLA GESTIONE E LE ATTIVITA' DELL'APT BASILICATA 2019

Art. 11 – comma 6 - lettera o) d. lgs. 118/2011

Il Responsabile del Servizio Finanziario  
P.O. Contabilità-Sicurezza-Economato  
Dott.ssa Roberta Laurino

Firmato digitalmente da  
**ROBERTA LAURINO**

Il Direttore Generale  
Ing. Antonio Nicoletti

Firmato digitalmente da  
**ANTONIO NICOLETTI**



**Questo rapporto ha l'obiettivo di illustrare il Rendiconto Generale dell'Agenzia di Promozione Territoriale della Basilicata per l'esercizio finanziario 2019 e di analizzare le attività realizzate nello stesso periodo. Sono prese in considerazione la gestione finanziaria e le principali attività svolte, i dati statistici, la consistenza ricettiva e i flussi turistici, le attività inerenti alla trasparenza e anticorruzione, lo stato della sicurezza nei luoghi di lavoro, il benessere organizzativo dell'Agenzia e le considerazioni finali.**

## Indice

<b>Premessa</b> -----	<b>3</b>
<b>A – Analisi Finanziaria</b> -----	<b>7</b>
<b>Situazione Finanziaria al 31/12/2019</b> -----	<b>7</b>
<b>Dimostrazione Avanzo e Risultato di Amministrazione</b> -----	<b>8</b>
Entrate Accertate-----	8
Spese Impegnate-----	9
Repilogo-----	9
<b>Analisi delle Entrate</b> -----	<b>10</b>
<b>Analisi delle Spese</b> -----	<b>11</b>
<b>B – Principali azioni e attività</b> -----	<b>17</b>
<b>Marketing Strategico</b> -----	<b>17</b>
Borse e Manifestazioni Fieristiche-----	17
Materiale promo-pubblicitario plurilingue - Editoria-----	17
Media Planning e Comunicazione-----	17
Educational Tour-----	18
Azioni di Marketing Territoriale-----	18
Tavolo paritetico Regione Basilicata/Compagnie estrattive-----	18
Potenziamento Informazione e Accoglienza Turistica-----	18
Azioni di Promozione e Comunicazione Patrimonio Culturale Intangibile 2015, 2016, 2017, 2018 e 2019 - (da Analisi)-----	18
Le Associazioni PRO-LOCO-----	20
Il Turismo Scolastico, Congressuale, di Gruppo-----	20
<b>C – Flussi Turistici</b> -----	<b>21</b>
<b>D – Trasparenza Amministrativa-Anticorruzione</b> -----	<b>25</b>
Attività per l'ottemperanza in materia di trasparenza ed anticorruzione-----	25
Attuazione degli adempimenti in materia di Trasparenza per il 2019-----	25
Stato di attuazione degli obblighi di pubblicazione-----	26
Monitoraggio sugli adempimenti-----	27
Conclusione-----	27
<b>E – Sicurezza luoghi di lavoro e benessere organizzativo</b> -----	<b>28</b>
Indagine BQ-C.SV.-V.S.G. 2019 -Benessere Organizzativo-Condivisione Sistema di Valutazione-Valutazione Superiore Gerarchico-----	28
<b>F – Considerazioni finali</b> -----	<b>31</b>
<b>Allegato - A) - Analisi delle Attività 2019</b> -----	<b>35</b>

## Premessa

Il Rendiconto Generale per l'esercizio finanziario 2019 dell'APT Basilicata, istituita con la L.R. n° 7 del 4/06/2008 e operativa dall'01/07/2008, è conforme alla normativa vigente (D. Lgs. 118/2011, L.R. 11/2006, L.R. 7/2008, Statuto e Regolamento Amministrativo-Contabile dell'APT) ed emerge dalle risultanze della gestione del Bilancio di previsione 2019 e pluriennale 2019/2021 adottato con deliberazione del Direttore Generale APT n. 32 del 13/02/2019, approvato dalla Giunta Regionale con DGR n. 337 del 07/06/2019 e dal Consiglio Regionale con L.R. n. 10 del 04/07/2019, di cui al BUR n. 23 del 05/07/2019.

Al bilancio di previsione 2019/2021 sono state apportate le sottoindicate integrazioni e variazioni:

- variazione conseguente al riaccertamento dei residui attivi e passivi, effettuato al 31/12/2018 con deliberazione del D.G. n. 127 del 11/07/2019;
- la variazione di assestamento di bilancio effettuata con deliberazione del D.G. n. 170 dell'8/10/2019, approvata con DGR n. 766 del 30/10/2019 e dal Consiglio Regionale con DCR n. 67 del 03/12/2019;
- la variazione di fine anno effettuata con deliberazione del D.G. n. 201 del 19/12/2019 per l'assegnazione di finanziamenti regionali per potenziamento dell'azione di promozione turistica della Basilicata mediante l'organizzazione di un grande evento nella Città di Potenza e iniziative varie di marketing con fondi U.E.

Il trasferimento regionale disposto per le spese di funzionamento della struttura APT, nel 2019, è stato pari a € 2.600.000,00, secondo quanto previsto della legge di bilancio regionale per l'anno 2019.

Sono state effettuate le seguenti operazioni preliminari all'adozione del Rendiconto Generale 2019:

- l'Ufficio Bilancio della Regione Basilicata, con nota n. 26224/12AB del 13/02/2020, prot. APT n. 1037 del 17/02/2020 al fine di procedere alla parifica dei crediti e debiti reciproci e di adottare i provvedimenti necessari ai fini della riconciliazione delle rispettive partite, invitava l'APT a verificare la conformità con i dati risultanti dalla propria contabilità, fornendo ogni dettaglio utile per consentire il relativo riscontro sulla contabilità regionale;
- l'APT, con nota del 17/02/2020, prot. 1051/1.1.1, trasmetteva al suddetto ufficio l'elenco dei debiti e dei crediti risultanti dalla propria contabilità, che concorda con quanto comunicato dall'Ufficio Bilancio Regionale;
- a seguito del predetto scambio di informazioni e delle raccomandazioni dell'Ufficio Bilancio regionale, l'APT ha proceduto al riaccertamento dei residui, degli impegni e degli accertamenti alla data del 31/12/2019 con delibera del D.G. n. 95 del 16/06/2020.

Il vigente Piano Turistico Regionale (adottato con DCR n° 579 del 3-08-2009) individua la promozione territoriale integrata come il principale fattore di sviluppo, da realizzare attraverso la promozione e la valorizzazione delle risorse turistiche e territoriali della Basilicata. Le principali azioni di sostegno e la partecipazione alle iniziative che perseguono lo sviluppo del territorio sono finalizzate al posizionamento e al mantenimento dell'offerta territoriale della Basilicata sui mercati della domanda nazionale ed estera. Queste vengono individuate e concertate con gli operatori economici del settore e, più in generale, condivise con il Tavolo Tecnico previsto dalla L.R. n. 7/2008. I risultati positivi registrati a tutto il 2019 e la ragguardevole apertura di spazi sui mercati della domanda hanno rappresentato il conseguimento di obiettivi di rilievo. L'adozione di strategie innovative nella promozione e nella formulazione dell'offerta turistica regionale coinvolge con l'APT anche le istituzioni territoriali ai vari livelli (Regioni, amministrazioni locali, consorzi, associazioni, gruppi di azione e animazione) e gli operatori, chiamati a partecipare in prima persona quali soggetti protagonisti nelle principali occasioni di promozione e sviluppo a cui l'APT assicura la presenza regionale.

Le campagne promozionali rivolte ai diversi target turistici e rivolte a specifici mercati della domanda rappresentano compiti prioritari e strategici tra quelli messi in campo dall'APT.

La realizzazione di prodotti editoriali e promo-pubblicitari di varie tipologie è destinata a soddisfare l'informazione (info-point regionali) e le richieste di istituzioni, operatori, esercizi ricettivi regionali, scuole, associazioni, etc. Si tratta di strumenti e supporti rispondenti alle strategie di promozione, che si realizza attraverso la partecipazione, diretta e indiretta, a fiere e borse di settore, workshop e iniziative congressuali e convegnistiche. L'APT ritiene strategicamente prioritaria la gestione del materiale informativo e promozionale, attraverso le strutture ricettive e gli info point regionali, attrezzati con espositori realizzati e messi a loro disposizione dalla stessa APT. La finalità è quella di rispondere alle esigenze di informazione e di intercettare la domanda di conoscenza del territorio, in particolare attraverso gli ospiti delle strutture ricettive e dei visitatori e viaggiatori. L'assegnazione e la distribuzione ponderata e calibrata, che si realizza ormai da oltre un decennio, rappresenta un elemento strutturale e qualificato della promozione turistica e culturale della regione. Il materiale informativo e promozionale è recapitato, con continuità e secondo logiche di ottimizzazione quali-quantitative, alle strutture, in tre principali fasi dell'anno (primavera, estate, autunno-inverno) e, con spedizioni straordinarie, in occasione di stampa o ristampa di prodotti editoriali particolari, secondo le aree di interesse e il target di specifico interesse.

Il "Calendario della Basilicata", pubblicazione annuale di particolare interesse e attenzione per la promozione e l'informazione, scandisce la cronologia degli eventi che accompagnano i vari periodi dell'anno nelle località regionali, con distribuzione articolata *in* e *off-line*. Le campagne di comunicazione dei grandi attrattori regionali attraverso la rete dei mass media regionali, nazionali e internazionali e la rete del web rappresentano fattori basilari e fondamentali della promozione turistica e territoriale. Quest'anno al Calendario 2019 Eventi, nelle lingue italiano e inglese, è stata aggiunta una sezione specifica dedicata agli eventi di Matera 2019.

Il fattore cinematografico si configura come elemento di identità culturale della regione e delle sue località, contribuendo all'implementazione di nuovi format promozionale per la Basilicata. Le iniziative legate agli eventi cinematografici, oltre a promuovere luoghi, attrattori, cultura e tradizioni della regione attraverso il cinema e la televisione, puntano ad agevolare, anche attraverso la Lucana Film Commission la realizzazione di progetti cinematografici e televisivi in Basilicata.

Strumento rilevante e strategicamente valido per la promozione turistica e culturale regionale si conferma il programma di press tour per i professionisti delle testate editoriali e i mass media nazionali ed esteri, motivati e interessati alla crescita dell'offerta turistica e culturale della Basilicata e gli educational tour per gli operatori della domanda turistica e culturale della regione. Sono format di promozione e sviluppo che puntano ad allargare la conoscenza e la notorietà della regione, delle sue risorse e dei luoghi, facilitando l'incontro tra gli operatori della domanda e l'offerta turistica lucana. Una specifica risorsa finanziaria è destinata all'ospitalità-accoglienza, ai servizi di transfer, guida e accompagnamento a favore di giornalisti, fotoreporter, cast e troupe cinematografiche e televisive, professionisti dell'informazione e della comunicazione che scelgono la Basilicata e mostrano interesse mediatico e divulgativo per la regione.

La statistica del movimento turistico regionale, attraverso la raccolta e l'elaborazione dei dati, con l'ausilio degli strumenti applicativi SIST e SIGEST, riferiscono e aggiornano sulla consistenza e sull'articolazione tipologica e strutturale della ricettività regionale e dei flussi turistici registrati in Basilicata, con analisi articolata e differenziata, in termini di arrivi e di presenze. La statistica del settore turistico lucano rappresenta un regolare monitoraggio della composizione della ricettività e dei flussi turistici nella regione. È la fase di verifica e di comparazione dei risultati raggiunti per effetto delle azioni attivate attraverso la promozione e delle iniziative di sviluppo turistico, territoriale ed economico della Basilicata.

Matera e la costa jonica si confermano locomotive del movimento turistico regionale. Matera aggiunge altra crescita considerevole al progressivo incremento degli ultimi anni, rafforzando il proprio posizionamento nel panorama turistico e culturale della Basilicata di cui rappresenta un punto solido e di valore assoluto per l'immagine turistica e culturale della regione. Il riconoscimento di "Capitale Europea della Cultura 2019" ha comportato una crescita importante e decisiva nella percezione

nazionale ed internazionale dell'immagine turistica e culturale della città e dell'intera Basilicata, contrastando con efficacia e decisione il *gap* storico. Più fattori hanno contribuito alla realizzazione del fenomeno virtuoso e sinergico per la presenza attiva di diversi soggetti istituzionali, a vari livelli. La scelta operata dal Piano Turistico Regionale di puntare su Matera ha incoraggiato l'APT a porre in essere, da tempo, iniziative volte a promuovere la Basilicata, cominciando da Matera, città patrimonio dell'Unesco.

Tra gli innumerevoli impegni dell'APT figurano le attività di accompagnamento e sostegno alle varie fasi di realizzazione, divulgazione e promozione dei "Grandi attrattori regionali" di nuova generazione e di moderna concezione, quali, ad esempio, il Volo dell'Angelo, Cinespettacolo della Grancia, la Città dell'Utopia, la Signora del Lago (Nemoli), etc.

L'offerta e il movimento turistico balneare che si sviluppa sulla costa jonica (Metapontino) e su quella tirrenica (Maratea) costituiscono un apporto tutt'altro che trascurabile all'economia della regione. Le campagne di promozione e comunicazione, sempre più orientate a creare un'interazione tra l'offerta balneare e quella turistico-culturale-ambientale-enogastronomica dell'entroterra, sono concepite e realizzate secondo le caratteristiche, le risorse e le peculiarità dei territori.

La promozione dell'offerta naturalistica e ambientale dei parchi nazionali e regionali lucani si articola attraverso azioni mirate, concertate e realizzate in sintonia con le amministrazioni dei parchi lucani. Con sensibilità e attenzione l'APT sostiene le iniziative di salvaguardia e rilancio delle tradizioni locali (iniziative dei Carnevali lucani, sostenendo anche forme di presenza e scambio culturale nell'ambito di manifestazioni a valenza nazionale e internazionale).

L'APT ha assicurato la presenza dell'offerta turistica, culturale e territoriale della Basilicata alle principali borse, workshop e mercati del turismo nazionali e internazionali, in attuazione del Piano di attività. Una programmazione specifica è stata messa in atto per le campagne promozionali tematiche pianificate per il 2019 e l'attuazione delle diverse iniziative con queste connesse.

L'Agenzia prende parte ad azioni congiunte e sinergiche di concerto con l'Ufficio Sistemi Culturali e Turistici regionale, l'Ufficio Internazionalizzazione presso la Presidenza della Giunta Regionale, la Commissione dei Lucani nel Mondo, il Dipartimento delle Politiche Agricole e gli altri Dipartimenti dell'amministrazione regionale.

Al fine di perseguire un'attuazione ottimale e razionale del Piano di attività, l'Agenzia si avvale della collaborazione di soggetti qualificati e di istituzioni di comprovata esperienza scientifica e professionale, in particolare per quanto riguarda la messa a punto a l'attuazione di attività di elevato profilo strategico e di particolari conoscenze professionali.

Ad inizio 2019 la forza lavoro dell'APT si attestava a n. 19 unità lavorative (di cui una in comando da altra amministrazione), che, confrontate con le 32 unità previste in pianta organica, rappresentano il 59%. Dunque, il personale in servizio presso l'Agenzia opera in costante condizione di *surplus operativo*, per assolvere ai numerosi compiti e assegnazioni affidati all'APT, sia in ordine all'attività ordinaria e istituzionale sia per la realizzazione i progetti e le specifiche attività che la Regione attribuisce all'APT, di volta in volta, per la loro realizzazione.

Gli innumerevoli nuovi obblighi e adempimenti, previsti dal governo nazionale in materia di tracciabilità dei flussi finanziari, di accertamento e verifica dei requisiti per gli affidamenti e i pagamenti, di regolarità contributiva dei soggetti economici e delle istituzioni - Legge 136/2010, di fatturazione elettronica (Decreto Ministeriale 3 aprile 2013, numero 55) e di conservazione delle fatture, di Trasparenza Amministrativa - Anticorruzione - D. Lgs. n. 33/2013, dal nuovo Codice dei Contratti (d. lgs. 50/2016), e dalla stessa Regione Basilicata con l'estensione agli enti strumentali della contabilità armonizzata - SIC (Sistema Informativo Contabile), bilancio consolidato, adempimenti SIAB, etc., concorrono ad appesantire e rallentare la macchina amministrativa, determinando difficoltà nella tempistica degli affidamenti, degli impegni e dei pagamenti oltre a un sovraccarico nell'assegnazione e nella ripartizione di responsabilità, compiti e servizi all'interno dell'Agenzia. La cronica carenza di risorse umane a disposizione dell'APT espone i lavoratori ai rischi psico-sociali (stress lavoro correlato) da controllare e monitorare nell'ambito delle procedure previste dal *Benessere organizzativo*. Tanto si osserva nelle numerose rilevazioni (l'ultima effettuata nel mese di dicembre 2019, secondo il modello predisposto dall'ANAC) realizzate anche in aderenza alle disposizioni di legge in materia. Al fine di

contrastare e abbattere le soglie di rischio e le possibili ricadute deleterie per i lavoratori servizio e per i livelli di efficienza ed efficacia dei servizi e delle attività, ci si avvale dell'attività e dei servizi esterni di assistenza tecnica e operativa specializzata.

L'ottimizzazione e la ricerca del migliore vantaggio guida le scelte nell'acquisizione di beni e servizi, cercando di aderire a principi di essenzialità ed economicità. L'Agenzia si avvale, per la scelta del contraente, delle soluzioni CONSIP, MEPA ove possibile e della piattaforma elettronica APT negli altri casi. Tecnologie moderne e innovative, introdotte nei processi lavorativi, sono in grado di abbattere sensibilmente i consumi e i costi di manutenzione. I minori oneri derivanti da queste economie di spesa consentono di destinare maggiori risorse alle spese per l'attività di promozione turistica e sviluppo territoriale propriamente dette.

Per facilitare la disanima del rendiconto 2019, con il contributo della dinamica dell'attività di questa Agenzia negli ultimi anni, si riportano di seguito le variazioni della spesa finanziata dalla Regione Basilicata e utilizzata dall'APT, in termini di attività realizzata (spesa effettiva, al netto delle partite di giro e contabilità speciali):

Esercizio Finanziario	Spesa Effettiva (€) 2007-2019	Esercizio Finanziario	Spesa Effettiva (€) 2007-2019	Esercizio Finanziario	Spesa Effettiva (€) 2007-2019
2007	4.741.000,00	2013	7.184.500,00	2019	5.987.810,98
2008	7.950.000,00	2014	10.527.504,11		
2009	8.610.000,00	2015	8.359.780,23		
2010	9.457.500,00	2016	6.017.376,13		
2011	7.756.000,00	2017	6.962.320,80		
2012	8.011.000,00	2018	8.974.393,88		

## A – Analisi Finanziaria

L'esercizio finanziario 2019 è stato caratterizzato dai fatti di gestione che qui si analizzano e che hanno generato le seguenti risultanze finali:

### **Situazione Finanziaria al 31/12/2019**

<i>Fondo cassa all'01/01/2019</i>		3.235.217,60
Somme incassate nel corso del 2019:		8.350.032,91
di cui in C/Competenza	7.014.056,47	
di cui in C/Residui	1.335.976,44	
Somme pagate nel corso del 2019:		8.922.618,75
di cui in C/Competenza	5.426.985,28	
di cui in C/Residui	3.495.633,47	
<i>FONDO di cassa al 31/12/2019</i>		<u>2.662.631,76</u>
Somme rimaste da riscuotere al 31/12/2019:		747.347,11
di cui in C/Competenza	714.578,56	
di cui in C/Residui	32.768,55	
<i>Somma Attiva</i>		<u>3.409.978,87</u>
Somme rimaste da pagare al 31/12/2019:		1.684.067,90
di cui in C/Competenza	1.677.236,27	
di cui in C/Residui	6.831,63	
<i>DIFFERENZA ATTIVA</i>		<u>1.725.910,97</u>
Fondo Pluriennale Vincolato per Spese Correnti		381.787,98
Fondo Pluriennale Vincolato per Spese in C/Capitale		<u>1.137.088,79</u>
<i>Risultato di Amministrazione al 31/12/2019</i>		<u>207.034,20</u>

### RIEPILOGO

◆ Totale Residui Attivi al 31/12/2019		747.347,11
◆ Totale Residui Passivi al 31/12/2019		<u>1.684.067,90</u>
Differenza Passiva		-936.720,79
Fondo Cassa al 31/12/2019		<u>2.662.631,76</u>
<i>Differenza Attiva</i>		<u>1.725.910,97</u>
Fondo Pluriennale Vincolato per Spese Correnti		381.787,98
Fondo Pluriennale Vincolato per Spese in C/Capitale		<u>1.137.088,79</u>
<i>Risultato di Amministrazione al 31/12/2019</i>		<u>207.034,20</u>



## **Dimostrazione Avanzo e Risultato di Amministrazione**

Secondo la classificazione prevista dal D. Lgs. n. 118/2011

### **Entrate Accertate**

<b>ENTRATE ACCERTATE</b>	<b>PARZIALI</b>	<b>TOTALI</b>
<b>TITOLO 1: ENTRATE CORRENTI TRIBUTARIE:</b>		0,00
<b>TITOLO 2: ENTRATE CORRENTI:</b>		
3.01: Finanziamenti Regionali	2.791.966,79	
3.02: Finanziamenti Regionali Vincolati	100.000,00	2.891.966,79
<b>TITOLO 3: ENTRATE EXTRA-TRIBUTARIE:</b>		
3.03: Rendite patrimoniali e Introiti diversi	14,01	14,01
<b>TITOLO 4: ENTRATE IN CONTO/CAPITALE:</b>		
2.01: FESR - FSC e Progetti Speciali	3.435.253,00	
2.02: Finanziamenti Regionali Straordinari	239.938,90	
3.02: Finanziamenti Regionali Vincolati	45.051,76	
4.01: Alienazione Beni Mobili e Immobili	0,00	3.720.243,66
<b>TITOLO 6: ACCENSIONE PRESTITI:</b>	0,00	0,00
<b>TITOLO 7: PRESTITI CON IL TESORIERE:</b>	0,00	0,00
<b>TOTALE ENTRATE EFFETTIVE</b>		<b>6.612.224,46</b>
<b>TITOLO 9: ENTRATE C/TERZI – Partite di giro:</b>		
6.01: Partite di Giro – Ritenute Previdenz.-Fiscali	432.793,16	
6.02: Fondo Economato	7.000,00	
6.03: Contabilità Speciali e pagamenti c/terzi	676.617,41	1.116.410,57
<b>TOTALE ENTRATE ACCERTATE 2019</b>		<b>7.728.635,03</b>

## Spese Impegnate

SPESE IMPEGNATE	PARZIALI	TOTALI
<b>MISSIONE 7: TURISMO:</b>		
Programma 1: Sviluppo e Valorizzazione Turismo:		
1.01: Oneri Diversi	50.000,00	
1.02: Spese per gli Organi APT	210.245,51	
1.03: Spese per il Personale	1.071.572,89	
1.04: Spese Generali	157.136,03	
2.03: Sostegno alle Associazioni Pro-Loce	104.138,11	
2.08: Promozione-Valorizzazione Risorse Turist.	969.791,18	
Totale Programma 1		2.562.883,72
Programma 2: Politica Unitaria Regionale Turismo:		
2.01: Valorizzazione e Abbellimento Territorio	45.051,76	
2.02: Promozione Territoriale	305.321,43	
2.06: Gestione fondi U.E.	3.049.471,36	
2.09: Spese in C/Capitale	25.082,71	
Totale Programma 2		3.424.927,26
<b>TOTALE MISSIONE 7</b>		<b>5.987.810,98</b>
<b>TOTALE SPESE EFFETTIVE</b>		<b>5.987.810,98</b>
<b>MISSIONE 99: SERVIZI CONTO TERZI:</b>		
3.01: Partite di Giro – Vers. Rit. Previden.-Fiscali	432.793,16	
3.02: Fondi Economato	7.000,00	
3.03: Contabilità speciali-Pagamenti c/terzi	676.617,41	
<b>TOTALE MISSIONE 99</b>		<b>1.116.410,57</b>
<b>TOTALE SPESE IMPEGNATE 2019</b>		<b>7.104.221,55</b>

## Riepilogo

Entrate Accertate nel 2019	7.728.635,03	(+)
Avanzo di Amministrazione 2018	110.558,40	(+)
Fondo Pluriennale Vincolato di parte Corrente 2018	126.706,07	(+)
Fondo Pluriennale Vincolato in C/Capitale 2018	898.749,71	(+)
Spese Impegnate nel 2019	7.104.221,55	(-)
Fondo Pluriennale Vincolato di parte Corrente 2019	381.787,98	(-)
Fondo Pluriennale Vincolato in C/Capitale 2019	1.137.088,79	(-)
Avanzo di Competenza 2019	241.550,89	
Variazioni nella Gestione Residui Passivi 2018 e Precedenti	17.441,85	(+)
Variazioni nella Gestione Residui Attivi 2018 e Precedenti (*)	51.958,54	(-)
<b>AVANZO D'AMMINISTRAZIONE AL 31/12/2019</b>	<b>207.034,20</b>	

(\*) In sede di elaborazione del presente consuntivo è stata verificata la presenza di un residuo attivo rinveniente dal piano marketing 2016 e riaccertato nel 2017 per € 47.235,27. Tale residuo durante il riaccertamento, per un mero errore sulla procedura informatica, veniva sia riaccertato che lasciato come residuo creando una duplicazione. Pertanto, verificata l'insussistenza dello stesso, in quanto duplicato, si è provveduto alla sua eliminazione.

## **Analisi delle Entrate**

Le Entrate Effettive dell'esercizio finanziario 2019 ammontano a € 6.612.224,46, al netto delle partite di giro e contabilità speciali pari ad € 1.116.410,57.

Le Entrate Effettive si articolano nei sotto riportati accertamenti:

TITOLO 1°: ENTRATE CORRENTI TRIBUTARIE € 0,00

TITOLO 2°: ENTRATE CORRENTI:

**3.01: Finanziamenti Regionali** € 2.791.966,79

Il finanziamento regionale ordinario per il 2019 è stato determinato dalla Regione Basilicata in € 2.600.000,00. I restanti 191.966,79 sono relativi ad un finanziamento della Regione riveniente da programma operativo Val D'Agri. Tali risorse sono state utilizzate per circa il 57% per far fronte alle spese di funzionamento della struttura APT (organi, personale, spese generali e oneri diversi), per circa l'1% per spese in conto capitale finanziate da entrate correnti, mentre la restante quota è stata utilizzata per sostenere le attività di marketing e le iniziative turistiche e di promozione territoriale regionali ed extra-regionali.

**3.02: Fondi Regionali Vincolati** € 100.000,00

Un finanziamento di € 100.000,00 è stato disposto dalla Regione per l'assegnazione dei contributi destinati alle Pro-Loco e all'UNPLI di Basilicata, secondo quanto stabilito dall'art. 28 della L.R. n° 7 del 04/06/2008.

TITOLO 3°: ENTRATE EXTRA-TRIBUTARIE:

**3.03: Rendite Patrimoniali e Introiti Diversi** € 14,01

La somma si riferisce ad un rimborso per una variazione sulla polizza infortuni.

TITOLO 4°: ENTRATE IN C/CAPITALE

**2.01: PO. FESR – FSC e Progetti Speciali** € 3.435.253,00

Nel raggruppamento 2.01 sono state accertate le entrate provenienti dal PO FESR ed FSC e dal bilancio regionale per:

- » Marketing territoriale per € 168.500,00 (DGR n. 874 del 30/11/2019 e DET.REG. n. 1087 del 17/09/2019);
- » Piano Marketing 2017 e 2018 per € 766.782,73 (DGR n. 719 del 14/07/2017);
- » Attività collaterali al programma Matera 2019 per € 351.901,28 (DGR n. 1177/2018 e DET.REG. n. 3806 del 14/12/2018);
- » Azioni di Promozione e Comunicazione del patrimonio culturale intangibile per € 37.717,14 (Eventi 2016, DGR n. 778 del 12/07/2016);
- » Eventi 2015 per € 50.100,00 e Eventi 2016 per € 191.400,00, per complessivi € 241.500,00, quali somme erroneamente restituite alla Regione e reincassati sul competente capitolo;
- » Azioni di Promozione e Comunicazione del patrimonio culturale intangibile per € 362.644,12 (Eventi 2017, DGR N. 804 del 28/07/2017);
- » Azioni di Promozione e Comunicazione del patrimonio culturale intangibile per € 1.095.829,65 (Eventi 2018, DGR 734/2018 e

DET.REG. n. 854 del 12/09/2018, per € 358.009,74 ed Eventi 2018, DGR 657/2018 e DET.REG. n. 693 del 24/07/2018 per € 737.819,91);

- » Azioni di Promozione e Comunicazione del patrimonio culturale intangibile per € 410.378,08 (Eventi 2019, DGR n. 567/2019 e DET.REG. n. 994 del 23/10/2019).

**2.02: Finanziamenti Regionali Straordinari** € **239.938,90**

Comprende il finanziamento regionale straordinario per il tavolo paritetico Regione/Compagnie petrolifere per € 235.000,00 (DGR n. 565/2019 e DET.REG. n. 15 del 15/10/2019) e € 4.938,90 quale contributo per la realizzazione di n. 3 eventi di promozione del territorio regionale (10% del finanziamento di 49.389,00 disposto dalla Regione con DGR 928 del 13 dicembre 2019 e DD n. 12AE.2019/D.1836 del 17.12.2019).

**3.02: Finanziamenti Regionali Vincolati** € **45.051,76**

PO FEAMP Basilicata 2014/2020 - Misura 5.68 - finanziamento azioni di promozione territoriale nell'ambito di Matera Capitale Europea della Cultura 2019.

**4.01 Alienazione Beni Mobili e Immobili** € **0,00**

TITOLO 6°: ACCENZIONE PRESTITI € **0,00**

TITOLO 7°: PRESTITI CON IL TESOIERE € **0,00**

**TOTALE ENTRATE EFFETTIVE 2019** € **6.612.224,46**

TITOLO 9°: ENTRATE C/TERZI:

<b>6.01: Partite di giro-Rit. erariali-previdenz.</b>	€	<b>432.793,16</b>	
<b>6.02: Fondi Economato</b>	€	<b>7.000,00</b>	
<b>6.03: Contabilità Speciali-Entrate C/Terzi</b>	€	<b><u>676.617,41</u></b>	€ <b>1.116.410,57</b>

**TOTALE GENERALE ENTRATE 2019** € **7.728.635,03**

**Analisi delle Spese**

Nel corso dell'esercizio finanziario 2019, la gestione ha dato luogo a spese complessive per € 7.104.221,55, di cui spese effettive per € 5.987.810,98 e spese impegnate per partite di giro e contabilità speciali € 1.116.410,57.

Le spese 2019 risultano così suddivise, secondo la classificazione del d. lgs. 118/2011:

**Missione 7 - Turismo:**

<b>Programma 1 – Sviluppo Valorizzazione Turismo</b>	€	<b>2.562.883,72</b>
<b>Programma 2 – Politica Unitaria Regionale Turismo</b>	€	<b>3.424.927,26</b>

**Missione 99 – Servizi c/terzi:** € **1.116.410,57**

**TOTALE GENERALE SPESE 2019** € **7.104.221,55**

Le spese effettive 2019 possono essere suddivise in:

Spese di funzionamento della struttura APT	€	1.488.954,43
Spese per l'attività istituzionale di promozione territoriale e invest.	€	4.498.856,55
<b>Totale spese effettive 2019</b>	<b>€</b>	<b>5.987.810,98</b>

### Spese di funzionamento

Analizzando le spese di funzionamento della gestione finanziaria 2019 emergono le sotto riportate osservazioni. La struttura tecnico-amministrativa dell'APT è stata garantita dall'impiego di € 1.488.954,43 di risorse finanziarie complessive, pari al 24,87% delle spese effettive e al 20,96% della spesa totale. Nel 2018 dette spese erano pari a € 1.821.907,78.

Se si confrontano le Spese di Funzionamento della gestione 2019, di € 1.488.954,43, con quelle dell'esercizio 2018 (€ 1.821.907,78), si osserva nel dettaglio l'articolazione delle voci di spesa e la loro dinamica, sia in valore assoluto sia in percentuale, rispetto al totale complessivo delle spese, pari a € 7.104.221,55.

Spese di funzionamento	2019		2018	
1.01: Oneri Diversi	50.000,00	0,70%	0,00	0,00%
1.02: Spese per gli Organi APT	210.245,51	2,96%	144.689,09	1,46%
1.03: Spese per il Personale	1.071.572,89	15,08%	1.482.937,24	14,92%
1.04: Spese Generali	<u>157.136,03</u>	2,21%	<u>194.281,45</u>	1,95%
Totale spese di funzionamento	1.488.954,43	20,96%	1.821.907,78	18,33%
Totale complessivo spese	7.104.221,55	100,00%	9.938.210,61	100,00%

Nella 2° raffronto analizziamo le stesse Spese di Funzionamento di € 1.488.954,43 dell'esercizio 2019, secondo la loro incidenza sul totale delle spese effettive, pari ad € 5.987.810,98, di cui costituiscono il 24,87% rispetto al 20,30% del 2018:

Spese di funzionamento	2019		2018	
1.01: Oneri Diversi	50.000,00	0,84%	0,00	0,00%
1.02: Spese per gli Organi APT	210.245,51	3,51%	144.689,09	1,61%
1.03: Spese per il Personale	1.071.572,89	17,90%	1.482.937,24	16,52%
1.04: Spese Generali	<u>157.136,03</u>	2,62%	<u>194.281,45</u>	2,16%
Totale spese di funzionamento	1.488.954,43	24,87%	1.821.907,78	20,30%
Totale spese effettive	5.987.810,98	100,00%	8.974.393,68	100,00%

La 3^ tabella registra l'incidenza dei suddetti raggruppamenti di spese 2019, sia in valore assoluto sia in percentuale, sul totale delle spese di funzionamento, pari a € 1.488.954,43, rapportato a 100 per il riferimento percentuale, rispetto alle medesime spese del 2018:

Spese di funzionamento	2019		2018	
1.01: Oneri Diversi	50.000,00	3,36%	0,00	0,00%
1.02: Spese per gli Organi APT	210.245,51	14,12%	144.689,09	7,94%
1.03: Spese per il Personale	1.071.572,89	71,97%	1.482.937,24	81,39%
1.04: Spese Generali	<u>157.136,03</u>	10,55%	<u>194.281,45</u>	10,66%
Totale spese di funzionamento	1.488.954,43	100,00%	1.821.907,78	100,00%

Per facilitare la lettura dei dati sopra esposti, di seguito si evidenziano i dettagli delle spese di funzionamento:

- » 1.01 - E' stata impegnata la somma di € 50.000,00 per la vertenza Bitonti/APT a titolo di risarcimento per il contenzioso in corso, come da verbale di conciliazione n. 26/2019 del 08/08/2019 - Tribunale di Matera.
- » 1.02 - € 210.245,51 ▪ Sono relative alle spese per gli Organi dell'APT, Direttore Generale e Collegio dei Revisori dei Conti.
- » 1.03 - € 1.071.572,89 ▪ Sono gli impegni di spesa per il personale dipendente APT, assunti in osservanza delle disposizioni contrattuali, delle leggi e dei regolamenti vigenti in materia nel 2019, riguardano un organico, al 31/12/2019, composto da n. 19 unità lavorative a tempo indeterminato (di cui n. 1 unità Funzionario di categoria. D in posizione di comando) per l'intero anno e n. 1 unità funzionario di categoria D in posizione di comando da metà ottobre. Il personale in servizio in APT risulta sempre sottodimensionato rispetto alla pianta organica di 32 unità e ai compiti e alle attività affidate all'Agenzia per la realizzazione annuale dei programmi di promozione e sviluppo territoriale regionale. La spesa per il personale dipendente nel 2019 ha registrato un decremento complessivo di € 411.364,35 dovuto al fatto che nel precedente esercizio finanziario, oltre all'incremento contrattuale previsto dal nuovo CCNL del comparto Regioni e Autonomie Locali del 21/05/2018, ha pesato il riaccertamento delle indennità ricadenti sul salario accessorio dovute al personale dipendente per le annualità 2015, 2016 e 2017 con i relativi oneri riflessi, all'epoca ancora non liquidate.
- » 1.04 - € 157.136,03 ▪ Sono le spese generali in diminuzione rispetto al 2018 per € 37.145,42.

#### Spese per le attività istituzionali

Nel corso del 2019, l'APT ha impegnato, per l'attuazione dei programmi e delle attività di promozione del territorio, di sviluppo del turismo regionale e di investimento, risorse finanziarie per complessivi € **4.498.856,55**, corrispondenti al **63,33%** del totale delle spese e al 75,13% delle spese effettive.

Le spese per l'attività istituzionale impegnate nel 2019, complessivamente pari € **4.498.856,55**, trovano la loro copertura finanziaria nei sottoindicati trasferimenti e disponibilità:

- » 2.01 - € **45.051,76** ▪ Sono stati impegnati per l'organizzazione della presentazione dei prodotti enogastronomici regionali ai rappresentanti del mondo istituzionale, giornalistico e culturale nazionale e internazionale alla cerimonia inaugurale di Matera Capitale Europea della Cultura per € 33.940,00 e per € 11.111,76 per la realizzazione n.3 video informativo-promozionali aree di pesca e operatori del settore in Basilicata (Det. Reg. n. 14A2.2018/D.01182 del 18/12/2018). Si tratta di una misura finanziata dai fondi PO FEAMP Basilicata 2014/2020 - Misura 5.68 - finanziamento azioni di promozione territoriale nell'ambito di Matera Capitale Europea della Cultura 2019. (Cap. 361 APT).
- » 2.02 - € **305.321,43** ▪ Si tratta di impegni assunti nell'ambito del finanziamento previsto dall'Accordo Quadro del Tavolo Paritetico Regione Basilicata/Compagnie Petrolifere di cui alle DGR nn. 929/2014, 1044/2015, 844/2016, 828 DEL 04/08/2017, 817/2018 e 565/2019. (Cap. 300 APT).
- » 2.03 - € **104.138,11** ▪ Sono gli impegni e i trasferimenti a favore delle associazioni Pro-Loce e UNPLI di Basilicata per il 2019, secondo quanto stabilito dall'art. 28 della L.R. n° 7 del 04-06-2008. La risorsa deriva da apposito stanziamento del bilancio di previsione regionale. (Cap. 290 APT).
- » 2.06 - € **3.049.471,36** ▪ Di questi € 2.389.355,12 sono stati impegnati per le "Azioni di promozione e comunicazione del patrimonio culturale intangibile e per il turismo balneare" a

favore degli enti locali regionali a valere sulle annualità 2015, 2016, 2017, 2018 e 2019. In particolare, € 29.030,40 per Eventi 2015 (Cap. 367), € 679.829,69 per Eventi 2016 di cui DGR nn. 625/2016, 778/2016, 799/2016, 843/2016, 966/2016 (Cap. 357), € 286.300,26 per Eventi 2017 di cui alle DGR nn. 804/17 N. 805/2017 (Cap. 377), € 677.306,09 per Eventi 2018 di cui alle DGR nn. 657/2018 e 734/2018 (Cap. 378) e € 716.888,68 per Eventi 2019 di cui alla DGR n. 567/2019 e DET.REG. n. 994 del 23/10/2019 (Cap. 379).

Per il Marketing territoriale sono stati impegnati € 164.539,35 rinvenienti da finanziamenti regionali (DGR n. 874 del 30/11/2019 e DET.REG. n. 1087 del 17/09/2019) per Capodanno 2020 Potenza - L'anno che verrà (€ 122.039,35), per Matera pedalata cicloturistica (€ 17.500,00) e per l'organizzazione e realizzazione "Torneo Internazionale Gaetano Scirea" (€ 25.000,00).

Per il Piano Marketing 2017 e 2018 (DGR n. 719 del 14/07/2017 di approvazione del "Piano di Attività e Marketing 2017/2018") e le attività collaterali al programma Matera 2019 (DGR n. 1177/2018 e DET.REG. n. 3806 del 14/12/2018), sono state impegnate somme per € 462.720,50 (Cap. 366), tutte interamente spesi nel corso del 2019.

Per la realizzazione del progetto turistico-culturale "Basilicata OpenSpace", nel corso del 2019 sono state impegnate somme per € 32.856,39 a completamento degli allestimenti dei locali (DGR n. 839 del 04/08/2017).

- » 2.08 - Promozione-Valorizzazione Risorse Turistiche per complessivi € **969.791,18**. Tali impegni sono finanziati dalla parte residua del contributo ordinario, al netto delle spese di funzionamento e compresi i riaccertamenti rinvenienti dal 2018, e sono stati utilizzati nel 2019 per garantire la presenza dell'offerta turistica regionale ad importanti appuntamenti e vetrine nazionali ed internazionali (Borse, Workshop e Saloni turistici), per intraprendere campagne di comunicazione di importanti appuntamenti annuali legati ad eventi e avvenimenti di promozione e sviluppo del territorio, per sostenere piccole iniziative realizzate in concorso con le istituzioni locali, per provvedere alla ristampa e realizzazione di materiale editoriale e promozionale, particolarmente nelle more dell'approvazione regionale e del relativo finanziamento con fondi specifici del Piano di Marketing annuale.

In particolare:

- ◆ € 27.369,66 per il completamento riqualificazione uffici APT Matera, uffici di accoglienza turistica (Info-Point) e dei locali Basilicata Openspace (cap. 184);
- ◆ € 31.867,99 per il supporto operativo all'attività di magazzino-archivio (cap. 185);
- ◆ € 162.813,53 sono stati utilizzati per servizi di supporto alle attività legali, amministrative e informatiche degli uffici APT, derivanti essenzialmente dall'implementazione e realizzazione delle innumerevoli azioni di promozione e sviluppo, quali gli Eventi, il Marketing, Promo-commercializzazione e Internazionalizzazione dell'offerta culturale e turistica, con le relative ricadute sotto il profilo contrattuale, amministrativo, informatico (cap. 220);
- ◆ € 77.910,55 per la stampa e ristampa di prodotti editoriali-materiale promo-pubblicitario regionale (cap. 280);
- ◆ € 16.689,28 per il sostegno alle spese di comunicazione e organizzazione di iniziative territoriali (cap. 281);
- ◆ € 104.277,01 per la raccolta dei dati, l'elaborazione e l'analisi nell'ambito del compendio statistico sulla ricettività-movimento turistico regionale (cap. 301);
- ◆ € 43.031,36 per la presenza del D.G. APT, del personale APT e dei collaboratori incaricati di seguire borse, workshop, manifestazioni varie e missioni di contatto (cap. 302);

- ◆ € 30.003,08 per press tour ed educational realizzati in Basilicata a favore di tour operators italiani ed esteri, della stampa e media specializzati e di personalità e opinion leaders in occasione di convegni, seminari e iniziative di promozione culturale e territoriale (cap. 303);
  - ◆ € 30,00 per premi di rappresentanza ad iniziative promozionali aventi valenza turistica e culturale (cap. 304);
  - ◆ € 22.262,50 per l'aggiornamento della fototeca e della cineteca APT, al fine di disporre in autonomia di immagini e video di qualità per la realizzazione di materiale editoriale e campagne di comunicazione e mediaplanning (cap. 310);
  - ◆ € 336,17 per spese di ospitalità a favore di personalità interessate allo sviluppo turistico regionale (cap. 330);
  - ◆ € 183.158,16 per garantire la presenza della Basilicata e dell'offerta turistica regionale in occasione di manifestazioni ed eventi regionali, nazionali e internazionali, partecipazione a fiere, borse regionali, interregionali (cap. 340);
  - ◆ € 64.999,98 per sostenere il potenziamento dell'informazione e dell'accoglienza turistica (cap. 356);
  - ◆ € 16.836,00 per il servizio di stoccaggio, custodia e recapito materiale promozionale alle strutture ricettive e info point regionali (cap. 364);
  - ◆ € 188.205,91 per iniziative promozionali attraverso la comunicazione (cap. 368);
- » 2.09 - € **25.082,71** ▪ È l'ammontare degli investimenti finanziati con i fondi ordinari 2019 dell'APT relativi all'acquisto macchine, apparecchiature informatiche e attrezzature d'ufficio.

Le spese per l'attività istituzionale impegnate nel 2019 si possono analizzare con il supporto della tabella di seguito riportata. I raggruppamenti di spesa sono esposti in valore assoluto e in percentuale rispetto al totale delle spese 2019 (€ 7.104.221,55), al totale delle spese effettive 2019 (€ 5.987.810,98) e al totale delle spese per l'attività istituzionale 2019 (€ 4.498.856,55):

<b>Spese attività istituzionali</b>	<b>2019</b>	<b>% Spese Att. Istit.</b>	<b>% Spese Effettive</b>	<b>% Spese Totali</b>
2.01: Valorizzazione e Abbellimento Territorio	45.051,76	1,00%	0,75%	0,63%
2.02: Promozione Territoriale	305.321,43	6,79%	5,10%	4,30%
2.03: Sostegno alle Associazioni Pro-Loce	104.138,11	2,31%	1,74%	1,47%
2.06: Gestione fondi U.E.	3.049.471,36	67,78%	50,93%	42,92%
2.08: Promozione-Valorizzazione Risorse Turist.	969.791,18	21,56%	16,20%	13,65%
2.09: Spese in C/Capitale	25.082,71	0,56%	0,42%	0,35%
<i>Totale spese attività istituzionali</i>	<i>4.498.856,55</i>	<i>100,00%</i>	<i>75,13%</i>	<i>63,33%</i>
<i>Totale spese effettive</i>	<i>5.987.810,98</i>			
<i>Totale spese</i>	<i>7.104.221,55</i>			



### Partite di giro e contabilità speciali

Compongono la Missione 99 “Spese per conto terzi” sono pari a € **1.116.410,57**, rappresentano il 15,71% del totale delle Uscite 2019. Qui trovano riscontro le partite di giro, per € 432.793,16, relative al versamento di ritenute previdenziali, fiscali e varie trattenute agli organi dell’APT, al personale dipendente, ai prestatori autonomi e occasionali.

Sono allocate in questa missione: il fondo economato per le piccole spese in economia di € 7.000,00 (cap. 430), le anticipazioni di cassa effettuate ai dipendenti incaricati di seguire manifestazioni e iniziative fuori sede, con conguaglio finale e variazione finanziaria interna per € 26.081,00 (capp. 442-U e 162-E) e la gestione Iva dovuta allo *split payment* per € 428.803,99 (capp. 426-U e 146-E).

Infine, la somma di € 221.732,42 (capp. 450-451-452-453-454-455-U e 170-171-172-173-174-175-E), si riferisce alle contabilità speciali, movimentate per particolari pagamenti per c/terzi e per l’utilizzo di assegnazioni specifiche ed estemporanee o per gestire le compartecipazioni di soggetti pubblici e privati ad iniziative promozionali varie o per restituzioni di tesoreria e riemissione di mandati già emessi.

## **B – Principali azioni e attività**

### **Marketing Strategico**

Nel 2019 sono state portate a conclusione le iniziative previste per il Piano Marketing 2017 e 2018 (DGR n. 719 del 14/07/2017 di approvazione del “Piano di Attività e Marketing 2017/2018”) e le attività collaterali al programma Matera 2019 (DGR n. 1177/2018 e DET.REG. n. 3806 del 14/12/2018). Le somme residuali in bilancio per complessivi € 462.720,50 (Cap. 366) sono state interamente spese nel corso del 2019.

Le principali azioni finanziate a valere sul marketing strategico 2019 sono state:

#### **Borse e Manifestazioni Fieristiche**

L’offerta turistica della Basilicata è stata presentata a borse, workshop ed eventi fieristici nazionali e internazionali nel corso del 2019.

Tra i principali appuntamenti sul territorio italiano troviamo la BIT di Milano (Borsa Internazionale del Turismo), la Travel Outdoor Fest a Parma, la Motodays di Roma, la BMT (Business Tourism Management) di Lecce, la BMT (la Borsa Mediterranea del Turismo) di Napoli, la fiera TTG di Rimini, la VII edizione BUY PUGLIA, Meeting & Travel Experience, tenutasi ad ottobre a Bari e la BITESP (Borsa del Turismo Esperienziale), giunta alla 2<sup>a</sup> edizione, tenutasi a Venezia.

Per quanto riguarda, invece la partecipazione alle fiere all’estero l’APT ha preso parte alla CMT (Caravan Motor Touristik), l’ITB (Internationale Tourismus Börse) di Berlino, al THE LUXURY OF BEAUTY un workshop/formazione tenutosi a New York e al WTM (World Travel Market).

Inoltre, l’APT ha garantito la presenza ad altri eventi e manifestazioni quali la Cerimonia d’Apertura Matera 2019, ha organizzato la Mostra “Le maschere arcaiche della Basilicata, il mito rivisitato” a Roma, il 67° Raduno Nazionale dei Bersaglieri a Matera, l’evento “Cogli l’attimo che fugge” a Venosa, ha sostenuto la manifestazione “Viva la Gente” in collaborazione con il Comune di Potenza e la Diocesi di Potenza

Ad integrazione del finanziamento specifico è stata utilizzata una somma di € 183.158,16, riveniente da risorse del bilancio APT (Cap. 340 – Iniziative promozionali in Italia all’estero e sul web.)

#### **Materiale promo-pubblicitario plurilingue - Editoria**

Nel corso del 2018 è stato realizzato nuovo materiale editoriale e promo-pubblicitario della Basilicata, provvedendo altresì alla ristampa del materiale esistente. In particolare, in occasione dell’anno 2019 in cui la città dei Sassi ha rivestito il ruolo di Capitale Europea della Cultura si è realizzato in alta tiratura di un opuscolo in 5 lingue, completo di mappa turistica, dedicato interamente a Matera. Tra i materiali di nuova realizzazione, si segna, inoltre, la realizzazione di 10 nuovi video promozionali sulla Basilicata della campagna “Ten Good Reasons to Come to Basilicata”

In aggiunta a detta risorsa sono stati impegnati ulteriori € 77.910,55 dal capitolo 280 del bilancio APT “Realizzazione e diffusione prodotti editoriali” ed € 16.689,28 dal capitolo 281 del bilancio APT “Attività di editoria - Iniziative a livello locale”.

#### **Media Planning e Comunicazione**

Sono state realizzate campagne di comunicazione attraverso i principali media regionali, extra-regionali e internazionali, la divulgazione e la conoscenza delle risorse turistiche e culturali della Basilicata, promuovendo i principali eventi e attrattori regionali.

Ulteriori risorse per € 188.205,91 (cap. 368) sono state utilizzate per iniziative promozionali attraverso la comunicazione.

Con altri fondi del bilancio APT o con specifiche risorse assegnate dall'ente Regione, sono state realizzate le sottoindicate azioni di marketing:

### **Educational Tour**

Fra le azioni dell'area marketing troviamo l'organizzazione di Educational Tour e Press Tours destinati ad operatori turistici italiani e stranieri, giornalisti, opinion leaders sia generalisti che di settore: enogastronomia, outdoor, benessere e luxury.

Consolidati gli appuntamenti in collaborazione con le varie Sedi ENIT all'estero, mentre per il mercato italiano, confermato l'investimento sugli educational dedicati al turismo scolastico.

Per il 2019 gli educational e press tours organizzati hanno puntato l'attenzione su Matera 2019 e gli eventi culturali previsti dal programma della Capitale Europea della Cultura. La somma in bilancio APT dedicata a queste attività ammonta a € 30.003,08 (cap. 303).

### **Azioni di Marketing Territoriale**

Sono state garantite le attività di ospitalità alberghiera e la logistica (trasporto, servizio navetta, ecc.) nell'ambito del grande evento RAIUNO nella località di Potenza – in occasione del Capodanno 2020 - L'Anno che Verrà (DGR n. 874 del 30/11/2019, assegnazione risorse regionali per € 140.000,00). La spesa complessivamente spesa nel 2019 dall'APT è stata di € 122.039,35 mentre la restante parte è stata riaccertata

Sempre con i fondi del Marketing territoriale sono state, inoltre, realizzate altre due iniziative relative alla Milano-Matera Pedalata Cicloturistica finanziata per € 25.000,00 e spesa nel 2019 per € 17.500,00 e alla organizzazione e realizzazione del "Torneo Internazionale Gaetano Scirea finanziata e spesa per € 25.000,00 (DGR 1393/2017 e 502/2019 - Sostegno all'attuazione e realizzazione interventi per Matera Capitale della Cultura)

### **Tavolo paritetico Regione Basilicata/Compagnie estrattive**

Con la DGR n. 565/2019 è stato disposto il finanziamento complessivo di € 235.000,00, proveniente dalle royalty del petrolio destinato agli interventi di reintegrazione dell'equilibrio ambientale e territoriale clausola D1 per l'anno 2019. Sono stati finanziati interventi a favore dei comuni interessati all'estrazione, come previsto dall'Accordo Quadro del Tavolo Paritetico Regione Basilicata/Compagnie Petrolifere contitolari della concessione "Gorgoglione" 22/09/2006. Le risorse impegnate fanno carico per € 120.000,00 sul 2019 (Cap. 300), oltre ai riaccertamenti provenienti dal precedente esercizio per € ulteriori € 185.321,43 per totale di € 305.321,43.

### **Potenziamento Informazione e Accoglienza Turistica**

Al fine di potenziare, soprattutto nei periodi di maggiore affluenza turistica, il servizio di Informazione e Accoglienza, una risorsa finanziaria complessiva di € 65.000,00, derivante da risorse del bilancio APT, è stata assegnata alle Amministrazioni Comunali di Maratea (€ 20.000,00), Potenza (€ 15.000,00), Castelmezzano (€ 15.000,00) e Pietrapertosa (€ 15.000,00). Il servizio è assolto dalle amministrazioni comunali interessate tramite l'allestimento, l'apertura e la gestione di info-point e di aree connesse. Il finanziamento disposto dall'APT ha lo scopo essenziale di sostenere le spese per le prestazioni di professionalità qualificate e adeguate alla gestione dei punti informativi (personale con preparazione ed esperienza plurilingue). Le risorse impegnate fanno carico per € 64.999,98 sul 2019 (Cap. 356).

### **Azioni di Promozione e Comunicazione Patrimonio Culturale Intangibile 2015, 2016, 2017, 2018 e 2019 - (da Analisi)**

Nel 2019 sono stati finanziati complessivamente € 2.141.000,00, di cui € 1.942.000,00 per le iniziative realizzate dagli enti locali per la Promozione e la Comunicazione del Patrimonio Culturale Intangibile regionale e per il Turismo Balneare (DGR n. 567/19:

- ◆ Patrimonio culturale intangibile della Basilicata (All. A) per € 709.355,71;
- ◆ Iniziative che meritano essere accompagnate nella crescita (All. B) € 635.644,29;

- ◆ Promozione e valorizzazione attrattori a valenza storico-identitaria (All. C) per € 297.000,00;
  - ◆ Iniziative di promozione a sostegno del Turismo balneare (All. D) per € 300.000,00;
- ed € 200.000,00 (D.G.R. n. 412/19) per i festeggiamenti in onore di Maria S.S. della Bruna.

#### Iniziative finanziate 2015/2016/2017/2018/2019

N. Iniz.	Importo Ammesso a Finanziamento	D.R.G. di Riferimento	Anno
115	€ 1.831.160,00	D.G.R. N. 973/15 All. 1	2015
<b>115</b>	<b>€ 1.831.160,00</b>		
118	€ 1.904.724,00	D.G.R. N. 625/16 All. 1	2016
23	€ 230.000,00	D.G.R. N. 625/16 All. 2	
7	€ 500.000,00	D.G.R. N. 778/16	
77	€ 896.088,00	D.G.R. N. 799/16	
32	€ 288.000,00	D.G.R. N. 843/16	
22	€ 464.000,00	D.G.R. N. 966/16	
<b>279</b>	<b>€ 4.282.812,00</b>		
141	€ 1.912.484,54	D.G.R. N. 804/17 All. A	2017
109	€ 1.140.989,89	D.G.R. N. 804/17 All. B	
8	€ 481.801,20	D.G.R. N. 805/17	
<b>258</b>	<b>€ 3.535.275,63</b>		
6	€ 450.000,00	D.G.R. N. 656/18 All. A	2018
114	€ 1.447.639,96	D.G.R. N. 657/18 All. A	
85	€ 870.289,68	D.G.R. N. 657/18 All. B	
3	€ 41.626,16	D.G.R. N. 657/18 All. C	
8	€ 600.000,00	D.G.R. N. 734/18	
<b>216</b>	<b>€ 3.409.555,80</b>		
141	€ 709.355,71	D.G.R. N. 567/19 All. A	2019
119	€ 635.644,29	D.G.R. N. 567/19 All. B	
7	€ 297.000,00	D.G.R. N. 567/19 All. C	
8	€ 300.000,00	D.G.R. N. 567/19 All. D	
1	€ 200.000,00	D.G.R. N. 412/19	
<b>276</b>	<b>€ 2.142.000,00</b>		
<b>1144</b>	<b>€ 15.200.803,43</b>	<b>TOTALE</b>	

#### Iniziative liquidate nel 2019, al netto delle liquidazioni relative ad anni precedenti

N. Iniz.	Importo Liquidato	D.R.G. di Riferimento	Anno
1	€ 10.000,00	D.G.R. N. 973/15 All. 1	2015
<b>1</b>	<b>€ 10.000,00</b>		
2	€ 20.000,00	D.G.R. N. 973/15 All. 2	2015
<b>2</b>	<b>€ 20.000,00</b>		
6	€ 53.654,00	D.G.R. N. 625/16 All. 1	2016
2	€ 20.000,00	D.G.R. N. 625/16 All. 2	
5	€ 74.821,57	D.G.R. N. 778/16	
2	€ 20.130,00	D.G.R. N. 799/16	
1	€ 8.956,46	D.G.R. N. 843/16	
0	€ 0,00	D.G.R. N. 966/16	
<b>16</b>	<b>€ 177.562,03</b>		
37	€ 410.327,73	D.G.R. N. 804/17 All. A	2017
26	€ 121.325,00	D.G.R. N. 804/17 All. B	
1	€ 24.000,00	D.G.R. N. 805/17	
<b>64</b>	<b>€ 555.652,73</b>		
34	€ 414.625,04	D.G.R. N. 657/18 All. A	2018
31	€ 317.710,00	D.G.R. N. 657/18 All. B	
20	€ 422.537,54	D.G.R. N. 734/18	
<b>85</b>	<b>€ 1.154.872,58</b>		
5	€ 37.251,47	D.G.R. N. 567/19 ALL. A	2019
5	€ 40.255,00	D.G.R. N. 567/19 ALL. B	
0	€ 0,00	D.G.R. N. 567/19 ALL. C	
1	€ 41.000,00	D.G.R. N. 567/19 ALL. D	
1	€ 200.000,00	D.G.R. N. 412/19	
<b>12</b>	<b>€ 318.506,47</b>		
<b>180</b>	<b>€ 2.236.593,81</b>	<b>TOTALE</b>	

### **Le Associazioni PRO-LOCO**

Nel 2019 la Regione ha disposto un finanziamento di € 100.000,00 per l'assegnazione di contributi a favore delle Associazioni Pro-loco e UNPLI regionali, secondo quanto previsto dall'art. 28 della L.R. n° 7 del 4-06-2008 e dalla DGR n° 1972/2010, approvata nella seduta del 22/11/2010 e avente per oggetto "L.R. n° 7/2008 art. 28 - Approvazione direttiva per l'assegnazione dei contributi a favore delle Associazioni Pro-Loco da parte dell'APT Basilicata".

Sono state finanziate le attività di n° 107 Associazioni Pro-Loco (78 nella provincia di Potenza e 29 in provincia di Matera) e dell'UNPLI Basilicata, tutte iscritte all'Albo Regionale delle Pro-Loco, sulla base dei programmi presentati e secondo la valutazione effettuata dal nucleo di valutazione preposto e formato da Regione/APT/UNPLI.

La somma di € 16.095,34 riguarda il saldo e le premialità 2018.

### **Il Turismo Scolastico, Congressuale, di Gruppo**

Nell'annualità 2019 la Regione non ha disposto alcun finanziamento per i contributi in materia di Turismo Scolastico, Congressuale e di Gruppo.

## C – Flussi Turistici

Nel 2019 si è registrato in Basilicata un incremento degli arrivi dei clienti delle strutture ricettive pari al 5,83% e delle presenze del 5,01% rispetto al 2018 a conferma del trend positivo e costante che si registra sin dal 2006.

	2018	2019	Var. Num.	Var. %
<b>Capacità ricettiva:</b>				
Esercizi ricettivi	1.409	<b>1.516</b>	107	7,59%
Posti letto <sup>(1)</sup>	42.131	<b>43.166</b>	1.035	2,46%
Posti letto netti <sup>(2)</sup>	36.306	<b>37.311</b>	1.005	2,77%
Giornate letto disponibili <sup>(3)</sup>	8.507.354	<b>8.560.145</b>	52.791	0,62%
Giornate letto disponibili nette <sup>(4)</sup>	7.331.134	<b>7.301.278</b>	-29.856	-0,41%
<b>Movimento dei clienti:</b>				
<b>ARRIVI</b>				
Stranieri	142.131	<b>158.349</b>	16.218	11,41%
Italiani	749.956	<b>785.759</b>	35.803	4,77%
<b>TOTALE</b>	<b>892.087</b>	<b>944.108</b>	<b>52.021</b>	<b>5,83%</b>
<b>PRESENZE</b>				
Stranieri	296.232	<b>341.173</b>	44.941	15,17%
Italiani	2.307.392	<b>2.392.796</b>	85.404	3,70%
<b>TOTALE</b>	<b>2.603.624</b>	<b>2.733.969</b>	<b>130.345</b>	<b>5,01%</b>
<b>Analisi del movimento:</b>				
Permanenza media	2,92	<b>2,90</b>	-0,02	
Tasso medio di occupazione <sup>(5)</sup>	30,60%	<b>31,94%</b>		1,33%
Tasso medio di occupazione netto <sup>(6)</sup>	35,51%	<b>37,45%</b>		1,93%

(1) Numero di posti letto complessivi (standard + aggiungibili).

(2) Numero di posti letto netti (standard, esclusi quelli aggiungibili).

(3) Giornate Letto Disponibili (GLD), ovvero numero di posti letto (standard + aggiungibili) per giornate di effettiva apertura nell'anno di riferimento.

(4) Giornate Letto Disponibili nette (GLD nette), ovvero numero di posti letto (standard, esclusi quelli aggiungibili) per giornate di effettiva apertura nell'anno di riferimento.

(5) Tasso medio di occupazione: rapporto tra le presenze registrate e le GLD (3).

(6) Tasso medio di occupazione netto: rapporto tra le presenze registrate e le GLD nette (4).

L'analisi del movimento clienti, secondo la loro provenienza, fa evidenziare che l'incremento maggiore riguarda i turisti stranieri: +11,41% degli arrivi e +15,17% delle presenze.

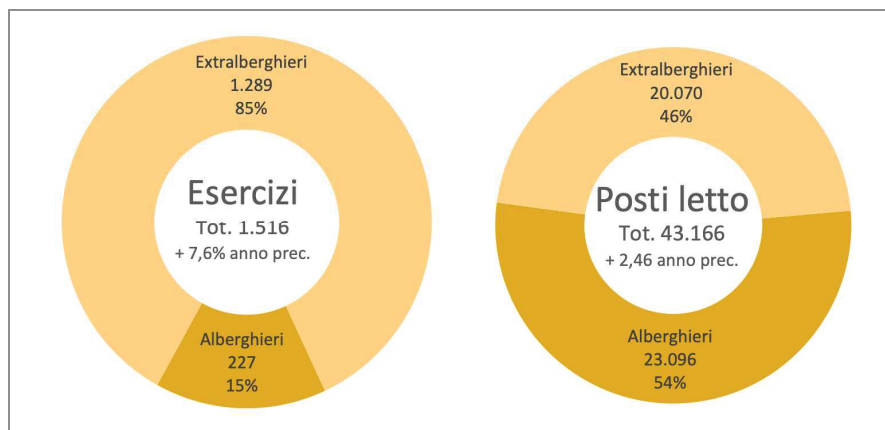
Arrivi			
• dall'Italia:	785.759	→ 35.803	+ 4,77%
• dall'estero:	158.349	→ 16.218	+ 11,41%
Presenze			
• dall'Italia:	2.392.796	→ 85.404	+ 3,70%
• dall'estero:	341.173	→ 44.941	+ 15,17%

Le maggiori provenienze italiane (arrivi) si confermano quelle della Puglia (171.708, se pur con un decremento pari a - 7,3% sul 2018), Campania (128.898, +2,4%), Lazio (102.802, +7,6%), Lombardia (73.908, + 12,1%), Emilia Romagna (37.206, +11,0%), Piemonte (33.721, +19,4%), Toscana (30.800, +13,6%), Calabria (30.395, +1,2%) e Sicilia (30.207, +17,6%). Quelle straniere riguardano invece gli Stati Uniti con 21.132 arrivi (+10,8% rispetto al 2018), la Francia (19.981, + 14,1%), la Germania (15.377, +32,6%) e il Regno Unito (13.475, -1,0%).

La permanenza media dei turisti ha fatto rilevare ancora un lieve decremento con 2,92 giornate di permanenza (-0,02 gg rispetto al 2018). Mentre, si è registrato un lieve incremento nel tasso medio di occupazione netto delle strutture ricettive, che è passato dal 35,51% al 37,45% (+1,93%).

Per quanto concerne la consistenza ricettiva, si è registrato un incremento del 7,6% degli esercizi ricettivi (+107 esercizi, ovvero 1.516 del 2019 rispetto ai 1.409 del 2018) e un incremento del 2,46% dei posti letto (+1.035, ovvero 43.166 del 2019 rispetto ai 42.131 del 2018).

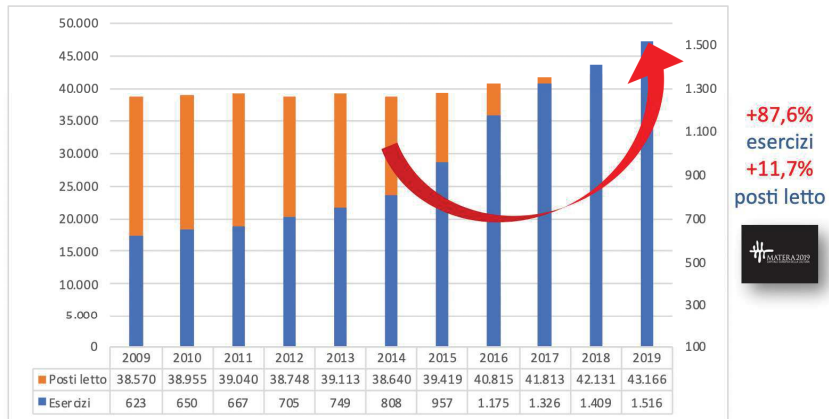
L'85% degli esercizi ricettivi sono extralberghieri, invece il 46% dei posti letto sono alberghieri.



Inoltre, vi è da evidenziare che, soprattutto negli ultimi anni, sono nati molti nuovi esercizi di piccole dimensioni (con 2-3 camere e circa 5-6 posti letto) gran parte dei quali sono di tipo non imprenditoriale (51% di cui n. 422 B&B e n. 363 Case ed appartamenti per vacanza)

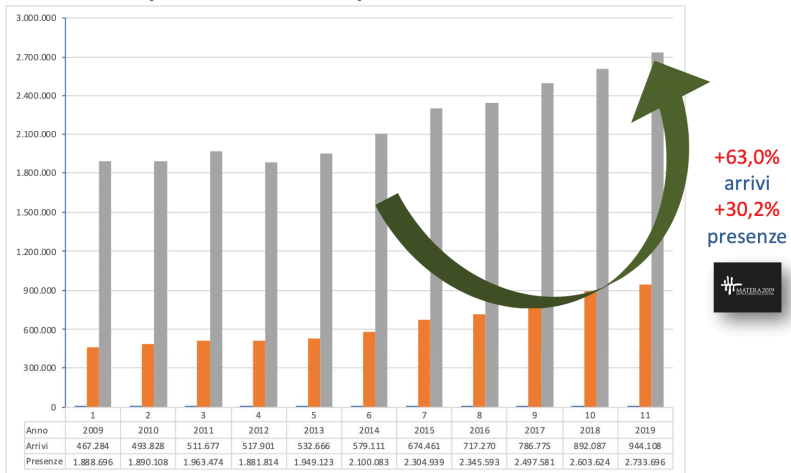
In appresso si riportano due grafici, il primo, sulla "Consistenza ricettiva" nel periodo 2009-2019 dal quale emerge un incremento del 143,3% di esercizi ricettivi ed un 11,9% di posti letto, con un incremento del 87,6% di esercizi ricettivi ed un 11,7% di posti letto negli ultimi 6 anni, periodo di candidatura e nomina della città di Matera a Capitale Europea della Cultura per il 2019, ed il secondo sul movimento clienti, dal quale emerge un incremento degli arrivi del 102,0% e delle presenze del 44,7%, con un incremento del 63,0% di arrivi e del 30,2% di presenze negli ultimi 6 anni.

### Consistenza ricettiva nel periodo 2009-2019



esercizi → +143,3%    posti letto → +11,9%

### Arrivi e presenze nel periodo 2009-2019



arrivi → +102,0%    presenze → +44,7%

La distribuzione della consistenza ricettiva e del movimento turistico nell'ultimo biennio in relazione alle tipologie ricettive è la seguente:



TIPOLOGIA	CONSISTENZA RICETTIVA												MOVIMENTO CLIENTI											
	ESERCIZI				POSTI LETTO				CAMERE				ARRIVI				PRESENZE				PERMANENZA MEDIA			
ALBERGHIERI	2018	2019	diff. n.	diff. %	2018	2019	diff. n.	diff. %	2018	2019	diff. n.	diff. %	2018	2019	diff (1)	diff (2)	2018	2019	diff (1)	diff (2)	2018	2019	diff (1)	diff (2)
Alberghi a 5 stelle e 5 stelle lusso	8	10	2	25,00%	620	748	128	20,65%	235	289	54	22,98%	24.944	31.650	6.706	26,88%	60.015	74.070	14.055	23,42%	2,41	2,34	-0,07	-2,73%
Alberghi a 4 stelle	53	56	3	5,66%	10.247	10.388	141	1,38%	3.796	3.829	33	0,87%	296.458	327.095	40.637	14,19%	859.694	1.035.707	176.043	20,48%	3,00	3,17	0,17	5,51%
Alberghi a 3 stelle	112	110	-2	-1,79%	7.779	7.611	-168	-2,16%	3.290	3.208	-82	-2,49%	251.399	206.400	-44.999	-17,90%	616.667	524.613	-92.054	-14,93%	2,45	2,54	0,09	3,62%
Alberghi a 2 stelle	30	31	1	3,33%	936	978	40	4,26%	425	437	12	2,82%	23.624	26.304	2.680	11,34%	65.677	69.664	3.987	6,07%	2,78	2,65	-0,13	-4,74%
Alberghi a 1 stelle	14	13	-1	-7,14%	329	317	-12	-3,65%	136	130	-6	-4,41%	3.253	3.544	291	8,95%	5.774	7.528	1.754	30,38%	1,77	2,12	0,35	19,67%
Residenze turistico alberghiere (RTA)	6	7	1	16,67%	2.956	3.054	98	3,32%	627	653	26	4,15%	43.601	43.729	128	0,29%	217.491	195.093	-22.398	-10,30%	4,99	4,46	-0,53	-10,56%
<b>Totale alberghieri</b>	<b>223</b>	<b>227</b>	<b>4</b>	<b>1,79%</b>	<b>22.869</b>	<b>23.096</b>	<b>227</b>	<b>0,99%</b>	<b>8.509</b>	<b>8.546</b>	<b>37</b>	<b>0,43%</b>	<b>633.279</b>	<b>638.722</b>	<b>5.443</b>	<b>0,86%</b>	<b>1.825.288</b>	<b>1.906.675</b>	<b>81.387</b>	<b>4,46%</b>	<b>2,88</b>	<b>2,99</b>	<b>0,10</b>	<b>3,57%</b>
EXTRALBERGHIERI	ESERCIZI				POSTI LETTO				POSTI LETTO				ARRIVI				PRESENZE				PERMANENZA MEDIA			
2018	2019	diff. n.	diff. %	2018	2019	diff. n.	diff. %	2018	2019	diff. n.	diff. %	2018	2019	diff (1)	diff (2)	2018	2019	diff (1)	diff (2)	2018	2019	diff (1)	diff (2)	
Campaggi	8	8	0	0,00%	5.070	5.070	0	0,00%	1.171	1.171	0	0,00%	10.650	8.284	-2.366	-22,22%	124.930	63.908	-61.022	-48,92%	11,73	7,70	-4,03	-34,34%
Villaggi camping	8	8	0	0,00%	2.763	2.638	-125	-4,52%	800	732	-68	-8,50%	33.884	33.373	-511	-1,51%	164.131	153.287	-10.844	-6,61%	4,84	4,59	-0,25	-5,18%
Affittacamere - Case vacanze - Rifugi	607	687	80	13,18%	5.896	6.482	586	10,11%	1.716	1.901	185	10,78%	139.444	178.019	38.575	27,66%	327.440	419.273	91.833	28,05%	2,35	2,36	0,01	0,30%
Agriturismo - Locande rurali	140	149	9	6,43%	2.566	2.818	252	9,82%	841	932	91	10,82%	15.082	18.004	2.922	19,37%	42.080	46.948	4.868	11,57%	2,79	2,61	-0,18	-6,54%
Castelli per la gioventù	6	6	0	0,00%	242	242	0	0,00%	75	75	0	0,00%	4.614	4.625	11	0,24%	15.973	18.538	2.565	16,06%	3,46	4,01	0,55	15,78%
Casa per ferie - Case religiose	9	9	0	0,00%	478	478	0	0,00%	212	212	0	0,00%	13.246	15.963	2.717	20,51%	28.715	38.800	10.085	35,12%	2,17	2,43	0,26	12,12%
Bed & Breakfast (standard e confort)	408	422	14	3,43%	2.247	2.332	85	3,78%	992	1.032	40	4,03%	41.888	47.118	5.230	12,49%	75.067	86.640	11.573	15,42%	1,79	1,84	0,05	2,61%
<b>Totale extralberghieri</b>	<b>1.186</b>	<b>1.289</b>	<b>103</b>	<b>8,68%</b>	<b>19.262</b>	<b>20.070</b>	<b>808</b>	<b>4,19%</b>	<b>5.807</b>	<b>6.055</b>	<b>248</b>	<b>4,27%</b>	<b>258.808</b>	<b>305.386</b>	<b>46.578</b>	<b>18,00%</b>	<b>778.336</b>	<b>827.294</b>	<b>48.958</b>	<b>6,29%</b>	<b>3,01</b>	<b>2,71</b>	<b>-0,30</b>	<b>-9,92%</b>
<b>TOTALE COMPLESSIVO</b>	<b>1.409</b>	<b>1.516</b>	<b>107</b>	<b>7,59%</b>	<b>42.131</b>	<b>43.166</b>	<b>1.035</b>	<b>2,46%</b>	<b>14.316</b>	<b>14.601</b>	<b>285</b>	<b>1,99%</b>	<b>892.087</b>	<b>944.108</b>	<b>52.021</b>	<b>5,83%</b>	<b>2.603.624</b>	<b>2.733.969</b>	<b>130.345</b>	<b>5,01%</b>	<b>2,92</b>	<b>2,90</b>	<b>-0,02</b>	<b>-0,78%</b>

Infine, si riportano due prospetti sulla consistenza ricettiva e sul movimento turistico suddivisi per aree territoriali, il primo relativo al raffronto nell'ultimo biennio ed il secondo del 2019 ordinati per valore assoluto e percentuale dei dati.

AREE TERRITORIALI	CONSISTENZA RICETTIVA								MOVIMENTO CLIENTI							
	ESERCIZI				POSTI LETTO				ARRIVI				PRESENZE			
AREA	2018	2019	diff. n.	diff. %	2018	2019	diff. n.	diff. %	2018	2019	diff (1)	diff (2)	2018	2019	diff (1)	diff (2)
Provincia di Potenza	544	569	25	4,60%	14.445	14.569	124	0,86%	277.562	262.085	-15.477	-5,58%	743.220	700.650	-42.570	-5,73%
Provincia di Matera	865	947	82	9,48%	27.686	28.597	911	3,29%	614.525	682.023	67.498	10,98%	1.860.404	2.033.319	172.915	9,29%
Città di Potenza	32	36	4	12,50%	1.021	1.038	17	1,67%	37.526	36.009	-1.517	-4,04%	66.897	65.816	-1.081	-1,62%
Città di Matera	639	718	79	12,36%	5.847	6.566	719	12,30%	344.813	388.158	43.345	12,57%	547.532	730.434	182.902	33,40%
Città di Maratea	66	67	1	1,52%	3.901	3.904	3	0,08%	65.525	62.348	-3.177	-4,85%	251.680	244.369	-7.311	-2,90%
Costa Jonica	115	122	7	6,09%	20.098	20.259	161	0,80%	255.477	274.801	19.324	7,56%	1.281.726	1.263.867	-17.859	-1,39%
Pollino	123	127	4	3,25%	2.619	2.686	67	2,56%	40.994	40.236	-758	-1,85%	95.098	93.329	-1.769	-1,86%
AREA 1 - Alto Basento	87	93	6	6,90%	1.243	1.293	50	4,02%	14.420	14.007	-413	-2,86%	25.487	23.186	-2.301	-9,03%
AREA 2 - Bradanica	53	56	3	5,66%	608	676	68	11,18%	3.256	4.999	1.743	53,53%	7.031	10.404	3.373	47,97%
AREA 3 - Lagonegrese - Pollino	221	222	1	0,45%	7.417	7.330	-87	-1,17%	138.095	116.036	-22.059	-15,97%	433.379	356.476	-76.903	-17,74%
AREA 4 - Marmo Platano - Melandro	44	47	3	6,82%	1.063	1.088	25	2,35%	21.987	25.366	3.379	15,37%	48.086	53.543	5.457	11,35%
AREA 5 - Metapontino	142	144	2	1,41%	20.544	20.675	131	0,64%	256.522	275.710	19.188	7,48%	1.283.856	1.265.482	-18.374	-1,43%
AREA 6 - Montagna Materana	31	29	-2	-6,45%	687	680	-7	-1,02%	9.934	13.156	3.222	32,43%	21.985	26.999	5.014	22,81%
AREA 7 - Val D'Agri	76	80	4	5,26%	1.652	1.683	31	1,88%	20.314	19.537	-777	-3,82%	68.227	63.857	-4.370	-6,41%
AREA 8 - Vulture - Alto Bradano	84	91	7	8,33%	2.049	2.137	88	4,29%	45.220	51.130	5.910	13,07%	101.144	137.772	36.628	36,21%
<b>TOTALI (Intera regione)</b>	<b>1.409</b>	<b>1.516</b>	<b>107</b>	<b>7,59%</b>	<b>42.131</b>	<b>43.166</b>	<b>1.035</b>	<b>2,46%</b>	<b>892.087</b>	<b>944.108</b>	<b>52.021</b>	<b>5,83%</b>	<b>2.603.624</b>	<b>2.733.969</b>	<b>130.345</b>	<b>5,01%</b>

ESERCIZI RICETTIVI - Consistenza ricettiva			
1	Città di Matera	718	47,36%
2	AREA 3 - Lagonegrese - Pollino	222	14,64%
3	AREA 5 - Metapontino	144	9,50%
4	AREA 1 - Alto Basento	93	6,13%
5	AREA 8 - Vulture - Alto Bradano	91	6,00%
6	AREA 7 - Val D'Agri	80	5,28%
7	AREA 2 - Bradanica	56	3,69%
8	AREA 4 - Marmo Platano - Melandro	47	3,10%
9	Città di Potenza	36	2,37%
10	AREA 6 - Montagna Materana	29	1,91%
	<b>Totale</b>	<b>1.516</b>	<b>100,00%</b>

ARRIVI - Movimento clienti			
1	Città di Matera	388.158	41,11%
2	AREA 5 - Metapontino	275.710	29,20%
3	AREA 3 - Lagonegrese - Pollino	116.036	12,29%
4	AREA 8 - Vulture - Alto Bradano	51.130	5,42%
5	Città di Potenza	36.009	3,81%
6	AREA 4 - Marmo Platano - Melandro	25.366	2,69%
7	AREA 7 - Val D'Agri	19.537	2,07%
8	AREA 1 - Alto Basento	14.007	1,48%
9	AREA 6 - Montagna Materana	13.156	1,39%
10	AREA 2 - Bradanica	4.999	0,53%
	<b>Totale</b>	<b>944.108</b>	<b>100,00%</b>

POSTI LETTO - Consistenza ricettiva			
1	AREA 5 - Metapontino	20.675	47,90%
2	AREA 3 - Lagonegrese - Pollino	7.330	16,98%
3	Città di Matera	6.566	15,21%
4	AREA 8 - Vulture - Alto Bradano	2.137	4,95%
5	AREA 7 - Val D'Agri	1.683	3,90%
6	AREA 1 - Alto Basento	1.293	3,00%
7	AREA 4 - Marmo Platano - Melandro	1.088	2,52%
8	Città di Potenza	1.038	2,40%
9	AREA 6 - Montagna Materana	680	1,58%
10	AREA 2 - Bradanica	676	1,57%
	<b>Totale</b>	<b>43.166</b>	<b>100,00%</b>

PRESENZE - Movimento clienti			
1	AREA 5 - Metapontino	1.265.482	46,29%
2	Città di Matera	730.434	26,72%
3	AREA 3 - Lagonegrese - Pollino	356.476	13,04%
4	AREA 8 - Vulture - Alto Bradano	137.772	5,04%
5	Città di Potenza	65.816	2,41%
6	AREA 7 - Val D'Agri	63.857	2,34%
7	AREA 4 - Marmo Platano - Melandro	53.543	1,96%
8	AREA 6 - Montagna Materana	26.999	0,99%
9	AREA 1 - Alto Basento	23.186	0,85%
10	AREA 2 - Bradanica	10.404	0,38%
	<b>Totale</b>	<b>2.733.969</b>	<b>100,00%</b>

## **D – Trasparenza Amministrativa-Anticorruzione**

### **Attività per l'ottemperanza in materia di trasparenza ed anticorruzione**

Il modello organizzativo è rimasto invariato rispetto agli anni precedenti. Il responsabile della Trasparenza e dell'Anticorruzione è il Dott. Matteo Visceglia che riveste entrambe le figure di RPC (Responsabile Prevenzione Corruzione) e RTI (Responsabile Trasparenza e Integrità).

Lo stato di attuazione con riferimento a quanto contenuto nel “Piano triennale 2019-2021 per la prevenzione della Corruzione e della Trasparenza” adottato con delibera del Direttore Generale APT n. 17 dell'25/01/2019 e pubblicato sul sito web istituzionale link amministrazione trasparente evidenzia l'adempimento degli obblighi di pubblicazione dei dati come indicato nel programma triennale, nonché, delle ulteriori iniziative indicate nel medesimo Programma triennale. Il Piano è destinato a dipendenti e collaboratori che prestano servizio presso l'Amministrazione ed è reso pubblico per tutti i soggetti portatori di interessi, interni ed esterni all'APT.

L'adozione del Piano della performance 2019-2020 rappresenta un importante passo in avanti nel percorso di integrazione tra i vari strumenti di gestione e controllo interni, che oggi vedono in primo piano anche i temi della prevenzione della corruzione aprendo un varco verso lo studio, lo sviluppo, il potenziamento di un'azione amministrativa complessa e completa, in grado di abbracciare in una visione globale la mission dell'APT in piena risposta ai principi che ispirano il contrasto alla corruzione e alla condivisione dei temi della trasparenza, come anche quello sulla performance e ogni altro documento programmatico prodotto dall'APT.

Si è consolidato il sistema elettronico di gestione dell'Albo fornitori APT e quello degli acquisti telematici di beni e servizi che garantisce più elevati livelli di trasparenza negli affidamenti e nelle forniture.

Nel corso del 2019 sono state rispettate le previsioni del PTPC ed attuate le azioni stabilite nel Piano stesso. Non è stata riscontrata da parte del Responsabile alcuna attività che potesse far supporre ipotesi di corruzione. Tutte le indicazioni e previsioni contenute nel PTPC sono state ritenute valide ed integralmente seguite ed attuate, non essendo stata rilevata la necessità di apportare modifiche e/o integrazioni. Il PTPC, con le azioni previste, si è di fatto rivelato uno strumento utile alla prevenzione ed al controllo di ogni possibile atto di corruzione. Rimangono invariate le aree di rischio, così come la valutazione e le misure di prevenzione. Nessun suggerimento o richiesta di approfondimento riguardanti le misure anticorruzione è pervenuta da parte di soggetti esterni all'amministrazione in occasione della consultazione che annualmente viene effettuata in sede di aggiornamento del PTPC.

Nel 2019 (dicembre) è stato effettuato il test tra il personale dipendente, a valere sull'anno 2019, al fine di rilevare il Benessere Organizzativo, la condivisione del sistema di valutazione tra i lavoratori dell'APT, secondo le linee guida e i questionari messi a punto dall'ANAC nel 2014.

### **Attuazione degli adempimenti in materia di Trasparenza per il 2019**

Nell'ambito delle politiche contro la corruzione, la trasparenza delle pubbliche amministrazioni sta assumendo, negli ultimi anni, un ruolo centrale. Il Codice della trasparenza delle pubbliche amministrazioni ha riordinato e integrato le disposizioni in materia di obblighi di pubblicità, trasparenza e diffusione di informazioni da parte dei soggetti pubblici. Potenziati anche gli strumenti di accesso dei cittadini alle informazioni e ai dati detenuti dagli uffici pubblici con l'introduzione dell'accesso civico ai documenti per i quali esiste un obbligo di pubblicazione da parte delle p.a. e l'accesso libero, alla stregua del Freedom of Information Act.

Inoltre, sono previste diverse misure di riduzione degli oneri e di semplificazione delle procedure in materia di pubblicità da parte delle pubbliche amministrazioni. Tra queste particolarmente rilevante è la possibilità di sostituire la pubblicazione di informazioni con l'accesso libero alle banche dati detenute dalle p.a.

Sul versante della prevenzione della corruzione, si segnala il trasferimento della competenza dell'adozione del Piano nazionale anticorruzione dal Dipartimento della funzione pubblica all'Autorità nazionale anticorruzione.

Successivamente, l'ANAC ha adottato le Linee guida recanti indicazioni operative ai fini della definizione delle esclusioni e dei limiti all'accesso civico che forniscono una prima serie di indicazioni, riguardanti prevalentemente le esclusioni e i limiti all'accesso civico generalizzato, il c.d. FOIA (delibera 28 dicembre 2016, n. 1309). Le modalità applicative relative alla presentazione della richiesta e i tempi di decisione sono state adottate dal Dipartimento della funzione pubblica (circolare 30 maggio 2017, n. 2/2017).

Il quadro normativo entro il quale continuano a collocarsi lo studio e l'elaborazione del Piano triennale della trasparenza e dell'anticorruzione è il seguente.

La Legge Severino del 2012 (l. 190/2012) il "decreto trasparenza" del 2016 (d.lgs. 97/2016), con tutti i provvedimenti, di legge e di prassi, emanati in questo intervallo temporale, si sono aggiunti l'aggiornamento per il 2017 al Piano Nazionale Anticorruzione dell'ANAC e legge sul whistleblowing, n. 179 del 30 novembre 2017. L'attuazione della misura di prevenzione cosiddetta whistleblowing, tutela del dipendente che segnala atti illeciti (art. 54 bis d.lgs. 165/2001), richiede un percorso più lungo e attento, per le ricadute sulla riservatezza delle persone e per un più generale fattore culturale che deve maturare.

Nel corso del 2019 è continuata la sinergia tra la materia della trasparenza, quella dell'anticorruzione e della performance, sia in ordine alle pubblicazioni sul sito, sia attraverso l'inserimento nella performance di specifici obiettivi legati proprio a trasparenza e prevenzione della corruzione.

La trasparenza viene infatti intesa come "accessibilità totale delle informazioni concernenti l'organizzazione e l'attività delle pubbliche amministrazioni, allo scopo di favorire forme diffuse di controllo dei cittadini sul perseguimento delle funzioni istituzionali e sull'utilizzo delle risorse pubbliche" ora infatti gli stessi possono accedere liberamente e gratuitamente agli atti a prescindere da una specifica motivazione a sostegno della loro richiesta.

È da rilevare che nella prassi si sono verificate numerose difficoltà in sede di applicazione della normativa in materia di trasparenza, legate in particolar modo alla necessità di dare attuazione alle prescrizioni dettate per le pubbliche amministrazioni.

L'attività svolta e programmata dall'APT ha avuto, e ha, lo scopo di individuare, raccogliere, integrare ed aggiornare le informazioni oggetto di pubblicazione all'interno della sezione "Amministrazione Trasparente" del sito istituzionale dell'APT, il quale rinvia, mediante link, alla gazzetta amministrativa.

L'APT ha aggiornato il Piano di prevenzione della corruzione ai sensi della legge 190/2012 e il Programma triennale per la trasparenza e l'integrità 2019-2020-2021 dandosi precisi obiettivi annuali sulle informazioni da pubblicare e sui tempi.

### **Stato di attuazione degli obblighi di pubblicazione**

Si è dato seguito all'attività di implementazione ed aggiornamento, grazie al monitoraggio delle informazioni su cui vige obbligo di pubblicazione e sui dati presenti nelle varie sezioni di amministrazione trasparente.

Nella attuazione del PTPC e delle azioni previste nello stesso non sono stati registrati da parte del Responsabile della Prevenzione della Corruzione aspetti critici e, conseguentemente, non sono da rilevare scostamenti significativi tra quanto attuato e quanto previsto dal PTPC. Il PTPC è stato sostanzialmente attuato, senza incontrare criticità od ostacoli; quindi rimarrà in essere come piano anticorruzione anche per il 2020.

Tale attività è sostanzialmente in accordo con la legislazione vigente e alle disposizioni di soft law di ANAC indirizzate a rendere i dati e le informazioni di facile consultazione da parte di chiunque favorendo il controllo diffuso sull'impiego delle risorse pubbliche che è la chiave di volta del concetto di trasparenza.

Nel corso del 2019 si è riusciti ad effettuare la formazione sui processi 190/12, 33/13 e 231/01 rivolta al personale apicale delle aree di attività dell'APT a maggior rischio e in data 19 dicembre 2019 quella rivolta a tutto il personale "Le misure di contrasto alla corruzione e la trasparenza sulla base delle ultime disposizioni". La formazione in materia di prevenzione della corruzione è stata erogata a tutti i dipendenti in house. Considerato le ridotte dimensioni dell'Agenzia e il numero limitato di dipendenti, la stessa è stata ritenuta appropriata per i contenuti, in quanto ha fornito un quadro generale di conoscenza sulle ultime disposizioni normative sulle misure di contrasto alla corruzione e sulla trasparenza, gli obblighi derivanti dal GDPR, i compiti del RTD e il collegamento tra RTD e DPO e RPCT.

Il giudizio dei dipendenti sulla formazione erogata è stato nel complesso positivo.

### **Monitoraggio sugli adempimenti**

Le verifiche condotte hanno evidenziato il sostanziale adempimento alle prescrizioni previste dalla normativa vigente riguardo agli obblighi di pubblicazione ritenute compatibili con la natura dell'APT. C'è stato l'adeguamento della sezione Amministrazione trasparente alle novità normative sancite con il d.lgs. 97/2016, in particolare, tutte le forme di accesso a documenti, informazioni e dati (F.O.I.A).

Risultano tra l'altro pubblicati i dati relativi ai bilanci, i dati relativi alla situazione patrimoniale e reddituale dell'organo di indirizzo politico.

Sono state acquisite le autocertificazioni in materia di inconferibilità e incompatibilità di incarichi presso le P.A. dell'organo di indirizzo politico nonché i dati concernenti gli incarichi di collaborazione e consulenza, e agli acquisti si servizi e forniture.

Nel corso dell'anno 2019 è stata data risposta alle richieste di accesso civico ai sensi della 33/2013 e ai sensi della recente 97/2016 "accesso generalizzato". Nell'anno 2019 è stato istituito il registro degli accessi, pubblicato con cadenza semestrale. Le richieste di accesso pervenute riguardano esclusivamente nr. 5 richieste di accesso agli atti di tipo documentale.

### **Conclusione**

Pertanto, alla luce di quanto sopra esposto, alla data del 31/12/2019, il livello di adempimenti previsti dal D. Lgs. n° 33/2013 e ss.mm.ii. in merito agli obblighi di trasparenza può considerarsi buono, anche se permangono ancora criticità derivanti dalla quantità dei dati da pubblicare e da dubbi interpretativi relativi ad alcuni obblighi.

Si conferma anche per il 2019 un buon livello di attuazione del Piano per la prevenzione della corruzione e dell'illegalità da parte dell'APT Basilicata. Contribuisce all'efficacia del Piano la sua impostazione quale strumento concreto e flessibile di lavoro, tale da orientare il comportamento quotidiano dei dipendenti sia con riferimento all'attività amministrativa sia con riferimento alla creazione e al mantenimento di un ambiente in cui è diffusa la percezione della necessità di rispettare regole e principi.

È inoltre opportuno evidenziare che, in alcuni casi, parte degli adempimenti possono essere perfezionati, mentre in altri casi la mancata pubblicazione dipende dall'assenza di dati da pubblicare.

Le ridotte dimensioni dell'Agenzia e un contesto ambientale non soggetto ad infiltrazioni della criminalità rendono più efficienti ed efficaci le azioni verso i temi della legalità e della correttezza dell'azione amministrativa perseguendo gli obiettivi del Piano. Non sono pervenuti suggerimenti e richieste da parte di soggetti esterni all'amministrazione. Si reputano adeguati i risultati conseguiti e le misure adottate dall'Agenzia in materia di prevenzione della corruzione.

Si sono effettuati gli aggiornamenti nella sezione "Amministrazione Trasparente" della gazzetta amministrativa. Si procederà, altresì, ad un approfondimento degli obblighi di pubblicazione sull'applicazione dell'art. 14 del d.lgs. 33/2013 (come modificato dall'art. 13 del d.lgs. 97/2016) relativo agli obblighi di trasparenza riguardanti i titolari di incarichi politici.

Nel corso del 2019 sono state rispettate le previsioni del PTPC ed attuate le azioni stabilite nel Piano stesso. Non è stata riscontrata da parte del Responsabile alcuna attività che potesse far supporre ipotesi di corruzione. Tutte le indicazioni e previsioni contenute nel PTPC sono state ritenute valide ed integralmente seguite ed attuate, non essendo stata rilevata la necessità di apportare modifiche e/o integrazioni. Il PTPC, con le azioni previste, si è di fatto rivelato uno strumento utile alla prevenzione ed al controllo di ogni possibile atto di corruzione. Rimangono invariate le aree di rischio, così come la valutazione e le misure di prevenzione.

## **E – Sicurezza luoghi di lavoro e benessere organizzativo**

Nel 2019, al fine di ridurre e contenere al minimo il livello dei rischi infortunistici e per la salute dei lavoratori, sono state adottate in APT tutte le misure previste dalla normativa vigente in materia di sicurezza nei luoghi di lavoro. Sono stati attuati programmi di formazione e addestramento per il personale e per i collaboratori che svolgono attività lavorativa sui luoghi di lavoro APT.

Dopo il percorso formativo realizzato nel 2014, con recepimento di principi e indicazioni della Circolare del Ministero del Lavoro-Politiche Sociali e del Ministero della Salute del 6 marzo 2013 e della Conferenza Stato/Regioni n. 221/CSR del 21 dicembre 2011, è proseguita l'attività formativa e informativa in materia, a vantaggio del personale nuovo e dei collaboratori comunque impegnati in APT, con verifica finale dell'apprendimento.

Il RSPP provvede alla stesura e sottoscrizione del DUVRI (Documento Unico di Valutazione dei Rischi Interferenti), con verbale di sopralluogo, in occasione dell'affidamento di servizi che prevedono lo svolgimento di attività da parte di operatori esterni nei luoghi di lavoro dell'APT.

### **Indagine BQ.-CSV.-V.SG. 2019 -Benessere Organizzativo-Condivisone Sistema di Valutazione-Valutazione Superiore Gerarchica**

La 12<sup>a</sup> indagine sul Benessere Organizzativo (6<sup>a</sup> su mod. ANAC) si è svolta nel mese di novembre 2019. Alla rilevazione hanno preso parte tutti i dipendenti dell'Agenzia. È stato utilizzato lo schema di rilevazione definito dall'Autorità Nazionale Anti-Corruzione dal 2014. L'indagine è stata condotta direttamente dall'Amministrazioni APT.

#### **1-Questionario sul Benessere Organizzativo (B.O.)**

A – Sicurezza e salute sul luogo di lavoro e stress lavoro correlato

B – Le discriminazioni

C - L'equità nella mia amministrazione

D - Carriera e sviluppo professionale

E - Il mio lavoro

F - I miei colleghi

G - Il contesto del mio lavoro

H - Il senso di appartenenza

I - L'immagine della mia amministrazione

**Imp.** - Importanza degli ambiti di indagine

#### **2-Questionario sul grado di Condivisione del Sistema di Valutazione (CSV)**

L - La mia organizzazione

M - Le mie performance

N - Il funzionamento del sistema

#### **3-Questionario sulla Valutazione del Superiore Gerarchico (VSG)**

O - Il mio capo e la mia crescita

P - Il mio capo e l'equità

Il questionario si è concluso con una scheda anagrafica anonima, che, pur rispettando la riservatezza identificativa del lavoratore partecipante alla rilevazione, ha consentito tuttavia di classificare i dipendenti stessi in diversi gruppi di genere (uomini, donne), per fascia di età, per anzianità di servizio. Pertanto nelle tabelle di lettura dei dati riportiamo la lettera o la sigla che indica il raggruppamento di quesiti secondo lo schema sopra descritto mentre per gli "indicatori medi" utilizzeremo:

B.O. = Benessere Organizzativo,  
CSV = Condivisione Sistema di Valutazione,  
VSG = Valutazione Superiore Gerarchico.

L'oscillazione del valore nella risposta, corrispondente al grado di soddisfazione percepito dal lavoratore, è compresa tra l'indicatore minimo "1" (per nulla) e l'indicatore massimo "6" (del tutto). Pertanto la soglia di sufficienza nelle risposte è individuata nel valore medio di **3,5**, equidistante di 2,5 punti rispetto ai valori estremi della scala (1 e 6).

Le risposte ai quesiti formulati sotto forma negativa sono opportunamente ripolarizzate con il rovesciamento della scala di punteggio, prima del computo definitivo.

La prima tabella riguarda la sintesi generale dei dati rilevati con l'indagine condotta nel mese di novembre 2019, tra n. 19 lavoratori che hanno risposto all'invito, è quella di seguito indicata:

APT BASILICATA - RISULTATI INDAGINE BENESSERE ORGANIZZATIVO 2019																		
INDICE MEDIO GENERALE																		
A	B	C	D	E	F	G	H	I	Imp.	Media B.O.	L	M	N	Media CSV	O	P	Media VSG	INDICE MEDIO
5,45	5,68	5,09	5,05	5,67	5,33	5,13	5,69	5,47	5,60	5,42	5,33	5,45	5,34	5,37	5,44	5,28	5,36	5,39

Tutti gli indicatori medi generali risultano al di sopra dell'indice medio di riferimento (3,50). L'indicatore medio del gruppo di risposte riferite al Benessere Organizzativo con 5,42 supera l'indice medio di + 1,92. L'indicatore della Condivisione del Sistema di Valutazione con 5,37 risulta di + 1,87. In fine la Valutazione del Superiore Gerarchico, pari a 5,36, fornisce un indicatore di + 1,86 rispetto alla soglia di sufficienza. Il valore medio generale, ricavato dalla media degli altri tre indicatori medi, nonostante avesse raggiunto un livello ragguardevole e di assoluto rilievo già nel 2018, è tuttavia in crescita anche nel 2019 passando da **5,35 a 5,39 (+ 0,04)**, con un incremento percentuale dell'indicatore del **+ 0,74%**.

La seconda e la terza tabella, come si evince dal seguito, evidenziano il confronto dei risultati forniti dal gruppo degli uomini con i risultati del gruppo delle donne:

APT BASILICATA - RISULTATI INDAGINE BENESSERE ORGANIZZATIVO 2019																		
UOMINI																		
A	B	C	D	E	F	G	H	I	Imp.	Media B.O.	L	M	N	Media CSV	O	P	Media VSG	INDICE MEDIO
5,38	5,55	5,27	5,03	5,67	5,30	5,27	5,63	5,58	5,52	5,42	5,31	5,50	5,43	5,42	5,62	5,52	5,57	5,43

APT BASILICATA - RISULTATI INDAGINE BENESSERE ORGANIZZATIVO 2019																		
DONNE																		
A	B	C	D	E	F	G	H	I	Imp.	Media B.O.	L	M	N	Media CSV	O	P	Media VSG	INDICE MEDIO
5,57	5,89	4,80	5,09	5,69	5,37	4,89	5,80	5,28	5,74	5,41	5,36	5,36	5,17	5,30	5,14	4,86	5,00	5,30

Il raffronto degli indicatori medi, sia nel primo che nel secondo raggruppamento, si attesta al di sopra della soglia di sufficienza, rispettivamente + 1,93 e + 1,80. L'indicatore medio generale del gruppo maschile risulta di maggiore percezione positiva rispetto al gruppo femminile con un differenziale di 0,13. Esso risulta di modesta rilevanza se consideriamo che entrambi i valori risultano elevati in valore assoluto (5,43 e 5,30). Anche gli indici medi dei tre raggruppamenti di risposte risultano costantemente positivi. Si rileva inoltre che i due gruppi non hanno la stessa consistenza numerica, essendo gli uomini in numero di 12 e le donne di 7 (queste ultime crescono di 1 unità rispetto al periodo di rilevazione precedente), e la base di rilevazione tanto più risulta attendibile quanto più essa si presenta ampia e numerosa.

Gli indicatori medi nei tre gruppi di risposte variano da 4,80 a 5,89.

Di seguito la tabella confronta i risultati delle risposte comparate sulla base delle quattro fasce di età dei lavoratori:

APT BASILICATA - RISULTATI INDAGINE BENESSERE ORGANIZZATIVO 2019																				
FASCE DI ETÀ'																				
	B	C	D	E	F	G	H	I	Imp.	Media B.O.	L	M	N	Media CSV	O	P	Media VSG	INDICE MEDIO	Età	
6,00	6,00	6,00	6,00	6,00	6,00	6,00	6,00	6,00	6,00	6,00	6,00	6,00	6,00	6,00	6,00	6,00	6,00	6,00	6,00	31-40
5,39	5,76	4,53	5,07	5,63	5,23	4,77	5,77	5,05	5,74	5,29	5,21	5,25	5,03	5,16	5,47	5,17	5,32	5,24	5,24	41-50
5,40	5,62	5,13	4,83	5,65	5,30	5,05	5,58	5,46	5,53	5,35	5,16	5,34	5,28	5,26	5,08	4,94	5,01	5,27	5,27	51-60
5,50	5,59	5,65	5,25	5,70	5,35	5,60	5,75	6,00	5,44	5,58	5,69	5,81	5,75	5,75	6,00	5,94	5,97	5,68	5,68	Over 60

Si conferma la tendenza verso un indicatore elevato per tutti i gruppi di risposte ai quesiti e per le quattro fasce di aggregazione dei lavoratori. L'indice medio varia tra un minimo di 4,53 e un massimo di 6,00. Si osserva che la fascia dei lavoratori della fascia tra 31 e 40 anni risulta essere quella che esprime l'indice medio maggiore con 6,00, seguita dalla fascia over 60 con 5,68, dalla fascia di 51/60 con 5,27 e quindi la fascia di 41/50 anni con 5,24.

Infine analizziamo un prospetto con gli stessi dati aggregati secondo una classificazione di 4 fasce distinte per anzianità di servizio nelle quali sono stati raggruppati i lavoratori:

APT BASILICATA - RISULTATI INDAGINE BENESSERE ORGANIZZATIVO 2019																				
ANZIANITÀ DI SERVIZIO																				
A	B	C	D	E	F	G	H	I	Imp.	Media B.O.	L	M	N	Media CSV	O	P	Media VSG	INDICE MEDIO	Anni Servizio	
5,66	6,00	5,00	5,00	5,80	5,80	5,00	6,00	6,00	6,00	5,63	5,75	6,00	5,80	5,85	6,00	6,00	6,00	5,70	5,70	fino a 5 anni
5,33	5,63	4,40	4,90	5,45	5,25	4,80	5,70	5,00	5,78	5,22	5,25	5,06	5,00	5,10	5,25	5,19	5,22	5,16	5,16	5-10 anni
5,59	6,00	5,27	5,67	6,00	5,27	5,20	6,00	5,44	5,78	5,62	5,33	5,75	5,13	5,41	5,73	5,17	5,45	5,54	5,54	11-20 anni
5,43	5,57	5,31	4,95	5,65	5,33	5,24	5,58	5,61	5,45	5,41	5,32	5,45	5,47	5,42	5,38	5,27	5,33	5,40	5,40	Oltre 20 anni

Nelle fasce per "Anzianità di servizio", l'indicatore medio va da un minimo di 4,40 fino ad un massimo di 6,00. L'indicatore medio più elevato (5,70) è dato dalla fascia con meno di 5 anni di servizio, seguito da quello della fascia tra 11 e 20 anni con 5,54, dall'indicatore della fascia oltre i 20 anni di servizio con 5,40 per finire con un valore di 5,16 attestato sulla fascia tra 5 e 10 anni di servizio.

Dall'osservazione dei dati sopra rappresentati emerge una generale condivisione manifestata dai lavoratori del sistema e del modello di Benessere Organizzativo adottato e attuato dall'APT.

I dati emersi dall'indagine offrono, in tutti i casi, validi spunti di analisi all'Amministrazione che potrà avvalersene per sviluppare eventuali interventi di correzione e miglioramento dell'organizzazione lavorativa, con particolare riguardo alla qualità dei servizi e del lavoro, promuovendo il massimo coinvolgimento e la migliore motivazione del personale impegnato nel processo e nelle dinamiche lavorative aziendali.

## F – Considerazioni finali

L'apporto macroeconomico a beneficio del prodotto interno regionale derivante dalle politiche turistiche messe in campo dall'APT conserva un ruolo importante. Spetta sempre a Matera il ruolo di locomotiva, come ormai avviene da 12-13 anni e, in particolare, a seguito del riconoscimento di "Capitale Europea della Cultura 2019" che ha generato un consistente richiamo verso la città dei "Sassi" e un rilancio senza precedenti dell'immagine dell'intera regionale.

Infatti, nel 2019, la conferma della dinamica del trend di crescita va considerata come una diretta conseguenza del consolidamento di un elevato coefficiente di popolarità affermatosi nell'immaginario collettivo con l'investitura di Matera a "Capitale Europea della Cultura 2019" e dell'efficacia delle azioni promozionali realizzate in questi ultimi anni. Azioni che hanno garantito effetti positivi ed in continuità con le iniziative realizzate negli anni appena trascorsi, anche per ottimizzare la fruizione delle ricadute favorevoli conseguenti al posizionamento nazionale e internazionale fin qui conseguito dalla Basilicata turistica. Inoltre, per potenziare l'efficacia delle iniziative, sono state individuate e realizzate anche nuove attività, concertandone la scelta con la Regione e gli operatori del settore.

Il 2019 ha rappresentato il compimento di un ciclo che ha attraversato l'intero decennio e che ha visto come principale risultato la crescita di Matera come destinazione internazionale, in particolare dal 2014, anno della designazione a Capitale Europea della Cultura per il 2019, in poi. All'incremento della domanda, se si escludono pochi importanti esempi di strutture ricettive di dimensioni medie o grandi, il sistema regionale ha risposto con un dinamismo espresso prevalentemente da piccoli imprenditori o da strutture a gestione familiare. Soprattutto negli ultimi anni, infatti, sono sorti numerosi esercizi di piccole dimensioni (con 2-3 camere e circa 5-6 posti letto), gran parte dei quali di tipo non imprenditoriale. Nel 2019 gli esercizi ricettivi in Basilicata sono passati dai 1.409 del 2018 ai 1.516 del 2019, con una crescita pari al 7,6% rispetto all'anno precedente, mentre i 43.166 posti letto hanno registrato un incremento del 2,5%. Le strutture alberghiere sono 227 (il 15% del totale) per un totale di 23.096 posti letto, mentre oltre l'85% dell'offerta ricettiva è data da esercizi extra-alberghieri (1.289), con 20.070 posti letto che rappresentano il 46,5% del totale (una crescita di oltre il 120% rispetto al 2014). Gli arrivi hanno evidenziato una discreta destagionalizzazione dei flussi, con un aumento in primavera rispetto al 2018 (16,46% in marzo, 24,27% in aprile e 27,02% in maggio), a fronte di incrementi meno significativi nella stagione invernale (dal 4,89% di febbraio al 3,38% di novembre, salvo l'eccezione del 20,10% del solo mese di ottobre). Il periodo di maggior flusso turistico è rimasto quello estivo, trainato in particolare dal Metapontino, da Matera, da Maratea e dal Pollino.

Nel 2019 la Basilicata ha visto un sostanziale incremento di arrivi e presenze, rispettivamente 944.108 arrivi (+5,83% rispetto al 2018) e 2.733.969 presenze (+5,01% rispetto al 2018). Per quanto riguarda le provenienze, 785.759 arrivi provenivano dall'Italia (+4,77% rispetto al 2018) e 158.349 dall'estero (+11,41%); a questi numeri hanno corrisposto 2.392.796 presenze dall'Italia (+3,70%) e 341.173 (+15,17%) dall'estero. Chiaramente è la città di Matera che ha fatto registrare l'aumento più consistente dei flussi turistici, con 388.158 arrivi (+12,57%) e 730.434 presenze (+33,40%), seguita dalla Costa Jonica con 275.801 arrivi (+7,54%) seppure, quest'ultima, con una leggera flessione delle presenze (1.263.873, -1,40%).

Passando alle provenienze turistiche, per quanto riguarda il mercato domestico, sebbene le principali aree di provenienza restino le regioni contermini, nel 2019 si è registrato un crescente interesse da parte del Centro-Nord. Guardando le quote di mercato, ci hanno preferito di più la Puglia (se pur con un decremento pari a -7,3% sul 2018), la Campania (+2,4%), il Lazio (+7,6%), la Lombardia (+12,1%), l'Emilia Romagna (+11%), il Piemonte (+19,4%), la Toscana (+13,6%), per finire con Sicilia (+17,6%) e Calabria (+1,2%). Per quel che riguarda gli arrivi di turisti stranieri, i



Paesi di maggior provenienza sono stati gli USA con 21.132 arrivi (+10,8% rispetto al 2018), la Francia (19.981, +14,1%), la Germania (15.377, +32,6%) e il Regno Unito (13.475, -1,0%).

Rispetto a questi dati, tralasciando l'enorme flusso di turismo escursionistico che si è registrato nel 2019, che sfugge ai dati statistici in senso stretto ma concorre fortemente alla spesa turistica, vi è comunque da ricordare che non è stato censito dal SIST regionale il movimento turistico generato dalle oltre 300 strutture ricettive non ancora classificate e dalle numerose strutture di ospitalità che praticano i cosiddetti "affitti brevi". Questa considerazione riguarda l'intera regione, ma in particolare la città di Matera: se potessimo aggregare il dato che sfugge alla rilevazione statistica, nel 2019 non saremmo lontani dal target di 2 pernottamenti per visitatore, laddove la permanenza media nelle città d'arte nazionali si attesta solitamente intorno ai 2,5-2,6.

Un dato che emerge chiaramente negli ultimi anni e in particolare nel 2019 è che la "locomotiva" Matera non ha trainato a sufficienza le altre aree subregionali, se si escludono quei territori dove è già presente un prodotto culturale (ad es. il Vulture) o quelli dove si è investito nel passato con la realizzazione dei cosiddetti "grandi attrattori": c'è un evidente margine di miglioramento per quel che riguarda l'offerta della Basilicata interna, quella dove più forte è il prodotto paesaggio-natura, associato all'autenticità dei borghi e al patrimonio culturale diffuso.

L'anno di "Matera Capitale Europea della Cultura 2019" ha consentito un salto notevole e decisivo nella percezione nazionale e internazionale dell'immagine turistica e culturale della città e dell'intera regione, consentendo di colmare svantaggi storici diversamente insuperabili. Il risultato, frutto del virtuoso concorso di diversi fattori, e la scelta del vigente Piano Turistico Regionale di puntare su Matera, hanno spinto ormai da anni l'APT ad intraprendere attività e azioni promozionali della Basilicata partendo proprio da Matera: come risultato, la strategia di comunicazione e promozione, che ha puntato sul legame della città con il cinema, l'arte e la cultura nelle sue molteplici articolazioni, ha portato a una crescita complessiva di tutta la regione.

Il Capodanno 2020 a Potenza, su iniziativa Regione - RAI ha segnato la conclusione degli eventi promozionali di spicco del 2019.

In tema di promo-commercializzazione dell'offerta turistica e culturale della regione si segnalano iniziative e partecipazioni ad eventi, borse turistiche e workshop nazionali e internazionali con intessitura di significative relazioni per lo sviluppo e la crescita della presenza lucana su quei mercati della domanda.

La comunicazione, sia online che offline, si è realizzata con azioni e attività rivolte a tutti i principali media. A cominciare dalle azioni di promozione territoriale attraverso la televisione sia nazionale che locale, con supporto a trasmissioni ormai consolidate, partnership nelle produzioni, servizi publiregionali, ecc.

Alle attività di mediaplanning, produzione di contenuti editoriali multimediali e attività di ufficio stampa si è affiancata la costante azione di divulgazione online tramite i media della rete ma soprattutto attraverso il network web BasilicataTuristica di APT che oggi si articola in vari canali che, a partire dal portale centrale [www.basilicataturistica.com](http://www.basilicataturistica.com), particolarmente rafforzato nella promozione degli eventi e di sezioni tematiche dedicate e landing pages ai principali prodotti turistici della Basilicata. La piattaforma [comuni.basilicataturistica.it](http://comuni.basilicataturistica.it) ha messo a disposizione dei Comuni aderenti uno spazio gratuito su un portale multi-sito coinvolgendo e interessando i territori per renderli protagonisti diretti della promozione della propria offerta turistica. A ciò si aggiunge il network dei canali social per la diffusione multimediale dei contenuti. Un'attività che si rivolge ad un pubblico di utenti in costante crescita che oggi somma circa 196 mila fruitori e che nel 2019 ha gestito diverse migliaia di contenuti di promozione turistica.

L'organico in servizio all'APT resta pesantemente sottodimensionato, soprattutto se confrontato ai compiti e alle funzioni assolute e ai compiti da espletare. Peraltro in APT ci si adopera per garantire efficacia e qualità dei servizi nelle molteplici attività, negli adempimenti amministrativi e contabili, nonché nell'assolvimento dei numerosi obblighi derivanti dall'applicazione della nuova disciplina in materia di tracciabilità dei flussi finanziari e regolarità contributiva dei contraenti con la P.A., introdotta

dalla Legge 136/2010, dalla normativa sulla Trasparenza e l'Anticorruzione (D. Lgs. 33/2013), dalla gestione del ciclo della Performance (D. Lgs. 150/2009). L'impatto delle norme emanate nei confronti della Pubblica Amministrazione è considerevole e di forte impatto. Nei confronti di un'Amministrazione come l'APT esso genera particolari sofferenze, imponendo un assorbimento consistente di forza lavoro, con elevati fattori di criticità, soprattutto se si tiene conto dell'esiguo numero di risorse umane con profilo amministrativo di cui si avvale l'Agenzia. Eppure, un elevato tasso di produttività e un coinvolgimento nel processo lavorativo responsabile e consapevole si osserva e si registra nel personale APT.

#### PERSONALE IN SERVIZIO ALL'APT - 2019

Il personale dipendente in servizio presso l'APT, a tempo indeterminato, determinato e comandato nel corso del 2019, per posizione economica e per le due strutture dell'APT e l'unità presso il Comune di Mataroa, sono le seguenti:

		POSIZIONI ECONOMICHE																		Totali	
Uffici	Personale in servizio 2019	Dirigenti	D7	D6	D5	D4	D3	D2	D1	C6	C5	C4	C3	C2	B8	B7	B6	A6	A5	1/1	31/12
Potenza	01/01/2019		3			2		1	1			1	2	1		1		1		13	
	31/12/2019		3		1 **	2		1	1			1	2	1	1			1			14
Matera	01/01/2019		2			1 *						1							1	5	
	31/12/2019		2			1 *						1							1		5
Maratea	01/01/2019									1										1	
	31/12/2019									1											1
Totali	01/01/2019		5			3		1	1	1		2	2	1		1		1	1	19	
	31/12/2019		5		1	3		1	1	1		2	2	1	1			1	1		20

\* di cui n. 1 unità di personale comandato per l'intero anno

\*\* di cui n. 1 unità di personale comandato dal 16/10/2019

Con Deliberazione del Direttore Generale n. 58 del 04/03/2020 sono state attribuite le progressioni economiche con decorrenza 01/01/2019 e pertanto la tabella è così modificata:

		POSIZIONI ECONOMICHE																		Totale	
Uffici	Personale in	Dirigenti	D7	D6	D5	D4	D3	D2	D1	C6	C5	C4	C3	C2	B8	B7	B6	A6	A5		
Potenza	31/12/2019		3		3 **		1	1				1	3		1			1			14
Matera	31/12/2019		2			1 *					1							1			5
Marate	31/12/2019									1											1
Totali	31/12/2019		5		3	1	1	1		1	1	1	3		1			2			20

L'organizzazione e la consistenza dell'organico dell'APT sono da valutare con particolare attenzione, particolarmente nella prospettiva di intercettare opportunità favorevoli e promuovere dinamiche di crescita interessanti.

Sosteniamo che sia necessario un adeguato potenziamento, particolarmente nei profili di maggiore impatto amministrativo e procedurale. Per capacità produttiva, l'Agenzia si conferma, nonostante le tante difficoltà e tenuto conto dell'attività realizzata, una struttura in grado di incidere fortemente, attraverso le attività realizzate, sull'efficacia della promozione territoriale della regione.

Per concludere, si ritiene importante un'analisi dei dati relativi all'impegno lavorativo del personale APT nel 2019, comparati con il costo del personale stesso e con la spesa realizzata:

Numero lavoratori APT 2019: (n. 18 a tempo indeterminato e pieno, n. 1 comandato per l'intero anno e n. 1 comandato dal 16/10/2019)	19,21
Giornate lavorative di riferimento (218 x 19,21)	4.188
Ore lavorate	32.291
Orario medio giornaliero lavoro di riferimento (ore sett. 36/5 gg. lav. sett.)	7
Totale giornate effettive lavorate 2019 (tot. ore eff./7,20 orario giornal.)	4.485
Giornate lavorative pro-capite effettive 2019 (32.291/7,20/19,21)	234
Eccedenza giornate lavorative complessive 2019 (4.485-4.188)	297
Eccedenza pro-capite giornate lavorative 2019 (297/19,21)	15,46
Costo del personale APT – impegni 2019 (impegni macroagg. 101+Irap)	1.069.782,89
Spesa complessiva effettiva impegnata nel 2019 (impegni missione 07)	5.987.810,98

Le giornate lavorative effettive pro-capite sono quantificate in 234 mentre la media di riferimento è di 218 giornate pro-capite, considerando l'anno solare di 365 gg, al netto di n. 104 tra domeniche e sabati, 32 gg di ferie e 11 festività ricadenti in giornate diverse da sabato e domenica (365-104-32-11=218).

In totale sono 297 le giornate lavorate in più complessivamente nel 2019 rispetto alla media annua di riferimento (234) e l'eccedenza pro-capite si attesta a 15,46 giornate! È la diretta conseguenza degli impegni relativi all'organizzazione APT, delle manifestazioni e agli eventi di promozione regionali, nazionali e internazionali con partecipazione diretta, nonché per lo svolgimento in Basilicata di educational e press tour, spesso calendarizzati in giorni festivi o prefestivi, con ricaduta negativa sul riposo settimanale dei lavoratori.

Con l'analisi dei dati sopra esposti e riferendoci sia al costo del personale nel corso del 2019 (€ 1.069.782,89) sia alla spesa effettiva impegnata nello stesso 2019 dall'APT (€ 5.987.810,98), si possono osservare i seguenti indicatori:

A – Consistenza del personale 2019 – unità lavorative prese a base	19,21
B - Costo totale del personale nel 2019 - impegni	1.069.782,89
C - Spesa totale gestita dall'APT nel 2019 - impegni	5.987.810,98
D - Costo medio annuo 2019 del lavoratore APT (B/A)	55.688,85
E - Costo medio giornata lavorativa effettiva personale APT (D/234 gg)	237,99
F - Costo orario medio effettivo del personale APT (E/7,20)	33,05
G - Spesa media pro-capite effettiva realizzata nel 2019 (C/A)	311.702,81
H - Resa media annua netta pro-capite del lavoratore APT (G-D)	256.013,96

Dunque, la resa media netta annuale 2019, per ogni lavoratore APT è risultata pari a € 256.013,96 e, pertanto, rappresenta un livello di considerevole rendimento strategico e di valore produttivo assoluto.



**A.P.T. BASILICATA**

## **RENDICONTO GENERALE 2019 CONTO CONSUNTIVO CONTABILE**

<b>ELENCO ELABORATI CONTABILI – Allegato 10 D. Lgs. 118/2011</b>	
1	Gestione delle entrate per Titolo - Tipologia
2	Gestione delle entrate per Titolo
3	Gestione delle spese per Missione Programma Titolo
4	Gestione delle spese per Missioni
5	Gestione delle spese per Titolo
6	Quadro Generale Riassuntivo
7	Equilibri di Bilancio
8	Conto Economico
9	Stato Patrimoniale
10	Allegato a) Prospetto Dimostrativo del Risultato di Amministrazione
11	Allegato b) - Composizione per Missioni e Programmi del Fondo Pluriennale Vincolato dell'esercizio 2019
12	Allegato c) - Composizione dell'accantonamento al fondo crediti di dubbia esigibilità e al fondo svalutazione crediti
13	Allegato d) - Entrate di Bilancio per Titoli, Tipologie e Categorie
14.1	Allegato e) - Spese di Bilancio per Missioni, Programmi e Macroaggregati Spese Correnti - Impegni
14.2	Allegato e) - Spese di Bilancio per Missioni, Programmi e Macroaggregati Spese Correnti - Pagamenti competenza
14.3	Allegato e) - Spese di Bilancio per Missioni, Programmi e Macroaggregati Spese Correnti - Pagamenti c/Residui
14.4	Allegato e) - Spese di Bilancio per Missioni, Programmi e Macroaggregati Spese in Conto Capitale e Spese per incremento di attività finanziarie – Impegni
14.5	Allegato e) - Spese di Bilancio per Missioni, Programmi e Macroaggregati Spese in Conto Capitale e Spese per incremento di attività finanziarie – Pagamenti
14.6	Allegato e) - Spese di Bilancio per Missioni, Programmi e Macroaggregati Spese in Conto Capitale e Spese per incremento di attività finanziarie – Pagamenti in c/Residui
14.7	Allegato e) - Spese di Bilancio per Missioni, Programmi e Macroaggregati Spese per rimborso di prestiti – Impegni
14.8	Allegato e) - Spese di Bilancio per Missioni, Programmi e Macroaggregati Spese per servizi per conto terzi e partite di giro – Impegni
14.9	Allegato e) - Riepilogo spese per titoli e macroaggregati - Impegni
15	Allegato f) - Accertamenti pluriennali
16	Allegato g) - Impegni pluriennali
17	Allegato h) - Costi per Missioni
18	Elenco dei Residui Attivi e Passivi
19	Risultanze dei capitoli in sede di chiusura della gestione competenza

Il Responsabile del Servizio Finanziario  
P.Q. Contabilità-Sicurezza-Economato  
Dott.ssa Roberta Laurino

Firmato digitalmente da  
**ROBERTA LAURINO**



ALLEGATO 1 (rpt.044)

AGENZIA DI PROMOZIONE TERRITORIALE DELLA BASILICATA

## **CONTO DEL BILANCIO ANNO FINANZIARIO 2019**

**GESTIONE DELLE ENTRATE per TITOLO - TIPOLOGIA**

Firmato digitalmente da

**ROBERTA LAURINO**



**AGENZIA DI PROMOZIONE TERRITORIALE DELLA BASILICATA**  
**CONTO DEL BILANCIO ANNO FINANZIARIO 2019**  
**GESTIONE DELLE ENTRATE per TITOLO - TIPOLOGIA**

**ALLEGATO 1 (rpt.044)**

TITOLO TIPOLOGIA	DENOMINAZIONE	Residui Attivi al 1/1/2019 (RS)		Riscossioni in Conto Residui (RR)		Riaccertamenti Residui (R)		Maggiori o Minori Entrate di Competenza=A-CP	Residui Attivi da Esercizi Precedenti (EP=RS-RR+R)	
		Previsioni Definitive di Competenza (CP)		Riscossioni in Conto Competenza (RC)		Accertamenti (A)			Residui Attivi da Esercizio di Competenza (EC=A-RC)	
		Previsioni Definitive di Cassa (CS)		Totale Riscossioni (TR=RR+RC)		Maggiori o Minori Entrate di Cassa=TR-CS			Totale Residui Attivi da Riportare(TR=EP+EC)	
	FONDO PLURIENNALE VINCOLATO PER SPESE CORRENTI	CP	126.706,07							
	FONDO PLURIENNALE VINCOLATO PER SPESE IN CONTO CAPITALE	CP	898.749,71							
	UTILIZZO AVANZO DI AMMINISTRAZIONE	CP	110.558,40							
<b>1000000</b>	<b>Entrate correnti di natura tributaria e contributiva</b>									
1010100	Imposte, tasse e proventi assimilati	RS	0,00	RR	0,00	R	0,00		EP	0,00
		CP	0,00	RC	0,00	A	0,00	CP	0,00	EC
		CS	0,00	TR	0,00	CS	0,00		TR	0,00
	<b>Totale Titolo 1000000 Entrate correnti di natura tributaria e contributiva</b>	RS	0,00	RR	0,00	R	0,00		EP	0,00
		CP	0,00	RC	0,00	A	0,00	CP	0,00	EC
		CS	0,00	TR	0,00	CS	0,00		TR	0,00
<b>2000000</b>	<b>Trasferimenti correnti</b>									
2010100	Trasferimenti correnti da Amministrazioni pubbliche	RS	0,00	RR	0,00	R	0,00		EP	0,00
		CP	2.901.943,33	RC	2.891.966,79	A	2.891.966,79	CP	-9.976,54	EC
		CS	2.901.943,33	TR	2.891.966,79	CS	-9.976,54		TR	0,00
	<b>Totale Titolo 2000000 Trasferimenti correnti</b>	RS	0,00	RR	0,00	R	0,00		EP	0,00
		CP	2.901.943,33	RC	2.891.966,79	A	2.891.966,79	CP	-9.976,54	EC
		CS	2.901.943,33	TR	2.891.966,79	CS	-9.976,54		TR	0,00
<b>3000000</b>	<b>Entrate extratributarie</b>									
3010000	Vendita di beni e servizi e proventi derivanti dalla gestione dei beni	RS	0,00	RR	0,00	R	0,00		EP	0,00
		CP	0,00	RC	0,00	A	0,00	CP	0,00	EC
		CS	0,00	TR	0,00	CS	0,00		TR	0,00
3050000	Rimborsi e altre entrate correnti	RS	0,00	RR	0,00	R	0,00		EP	0,00
		CP	0,00	RC	14,01	A	14,01	CP	14,01	EC
		CS	0,00	TR	14,01	CS	14,01		TR	0,00
	<b>Totale Titolo 3000000 Entrate extratributarie</b>	RS	0,00	RR	0,00	R	0,00		EP	0,00
		CP	0,00	RC	14,01	A	14,01	CP	14,01	EC
		CS	0,00	TR	14,01	CS	14,01		TR	0,00
<b>4000000</b>	<b>Entrate in conto capitale</b>									



**AGENZIA DI PROMOZIONE TERRITORIALE DELLA BASILICATA**  
**CONTO DEL BILANCIO ANNO FINANZIARIO 2019**  
**GESTIONE DELLE ENTRATE per TITOLO - TIPOLOGIA**

**ALLEGATO 1 (rpt.044)**

TITOLO TIPOLOGIA	DENOMINAZIONE	Residui Attivi al 1/1/2019 (RS)		Riscossioni in Conto Residui (RR)		Riaccertamenti Residui (R)		Maggiori o Minori Entrate di Competenza=A-CP	Residui Attivi da Esercizi Precedenti (EP=RS-RR+R)		
		Previsioni Definitive di Competenza (CP)		Riscossioni in Conto Competenza (RC)		Accertamenti (A)			Residui Attivi da Esercizio di Competenza (EC=A-RC)		
		Previsioni Definitive di Cassa (CS)		Totale Riscossioni (TR=RR+RC)		Maggiori o Minori Entrate di Cassa=TR-CS			Totale Residui Attivi da Riportare(TR=EP+EC)		
4000000	Entrate in conto capitale										
4030000	Altri trasferimenti in conto capitale	RS	1.367.131,84	RR	1.319.896,57	R	-47.235,27		EP	0,00	
		CP	9.181.206,51	RC	3.020.481,19	A	3.720.243,66	CP	-5.460.962,85	EC	699.762,47
		CS	10.548.338,35	TR	4.340.377,76	CS	-6.207.960,59		TR	699.762,47	
4040000	Entrate da alienazione di beni materiali e immateriali	RS	0,00	RR	0,00	R	0,00		EP	0,00	
		CP	0,00	RC	0,00	A	0,00	CP	0,00	EC	0,00
		CS	0,00	TR	0,00	CS	0,00		TR	0,00	
	<b>Totale Titolo 4000000 Entrate in conto capitale</b>	RS	1.367.131,84	RR	1.319.896,57	R	-47.235,27		EP	0,00	
		CP	9.181.206,51	RC	3.020.481,19	A	3.720.243,66	CP	-5.460.962,85	EC	699.762,47
		CS	10.548.338,35	TR	4.340.377,76	CS	-6.207.960,59		TR	699.762,47	
6000000	Accensione prestiti										
6030000	Accensione Mutui e altri finanziamenti a medio lungo termine	RS	0,00	RR	0,00	R	0,00		EP	0,00	
		CP	0,00	RC	0,00	A	0,00	CP	0,00	EC	0,00
		CS	0,00	TR	0,00	CS	0,00		TR	0,00	
	<b>Totale Titolo 6000000 Accensione prestiti</b>	RS	0,00	RR	0,00	R	0,00		EP	0,00	
		CP	0,00	RC	0,00	A	0,00	CP	0,00	EC	0,00
		CS	0,00	TR	0,00	CS	0,00		TR	0,00	
7000000	Anticipazioni da istituto tesoriere/cassiere										
7010000	Anticipazioni da Istituto tesoriere/cassiere	RS	0,00	RR	0,00	R	0,00		EP	0,00	
		CP	0,00	RC	0,00	A	0,00	CP	0,00	EC	0,00
		CS	0,00	TR	0,00	CS	0,00		TR	0,00	
	<b>Totale Titolo 7000000 Anticipazioni da istituto tesoriere/cassiere</b>	RS	0,00	RR	0,00	R	0,00		EP	0,00	
		CP	0,00	RC	0,00	A	0,00	CP	0,00	EC	0,00
		CS	0,00	TR	0,00	CS	0,00		TR	0,00	
9000000	Entrate per conto terzi e partite di giro										
9010000	Entrate per partite di giro	RS	14.200,00	RR	14.200,00	R	0,00		EP	0,00	
		CP	1.500.000,00	RC	884.278,15	A	894.678,15	CP	-605.321,85	EC	10.400,00
		CS	1.514.200,00	TR	898.478,15	CS	-615.721,85		TR	10.400,00	



**AGENZIA DI PROMOZIONE TERRITORIALE DELLA BASILICATA**  
**CONTO DEL BILANCIO ANNO FINANZIARIO 2019**  
**GESTIONE DELLE ENTRATE per TITOLO - TIPOLOGIA**

**ALLEGATO 1 (rpt.044)**

TITOLO TIPOLOGIA	DENOMINAZIONE	Residui Attivi al 1/1/2019 (RS)		Riscossioni in Conto Residui (RR)		Riaccertamenti Residui (R)		Maggiori o Minori Entrate di Competenza=A-CP	Residui Attivi da Esercizi Precedenti (EP=RS-RR+R)		
		Previsioni Definitive di Competenza (CP)		Riscossioni in Conto Competenza (RC)		Accertamenti (A)			Residui Attivi da Esercizio di Competenza (EC=A-RC)		
		Previsioni Definitive di Cassa (CS)		Totale Riscossioni (TR=RR+RC)		Maggiori o Minori Entrate di Cassa=TR-CS			Totale Residui Attivi da Riportare(TR=EP+EC)		
9000000	Entrate per conto terzi e partite di giro										
9020000	Entrate per conto terzi	RS	39.371,69	RR	1.879,87	R	-4.723,27		EP	32.768,55	
		CP	1.000.000,00	RC	217.316,33	A	221.732,42	CP	-778.267,58	EC	4.416,09
		CS	1.039.371,69	TR	219.196,20	CS	-820.175,49		TR	37.184,64	
	Totale Titolo 9000000 Entrate per conto terzi e partite di giro	RS	53.571,69	RR	16.079,87	R	-4.723,27		EP	32.768,55	
		CP	2.500.000,00	RC	1.101.594,48	A	1.116.410,57	CP	-1.383.589,43	EC	14.816,09
		CS	2.553.571,69	TR	1.117.674,35	CS	-1.435.897,34		TR	47.584,64	
Totale Titoli		RS	1.420.703,53	RR	1.335.976,44	R	-51.958,54		EP	32.768,55	
		CP	14.583.149,84	RC	7.014.056,47	A	7.728.635,03	CP	-6.854.514,81	EC	714.578,56
		CS	16.003.853,37	TR	8.350.032,91	CS	-7.653.820,46		TR	747.347,11	
Totale Generale delle Entrate		RS	1.420.703,53	RR	1.335.976,44	R	-51.958,54		EP	32.768,55	
		CP	15.719.164,02	RC	7.014.056,47	A	7.728.635,03	CP	-6.854.514,81	EC	714.578,56
		CS	16.003.853,37	TR	8.350.032,91	CS	-7.653.820,46		TR	747.347,11	



ALLEGATO 2 (rpt.045)



AGENZIA DI PROMOZIONE TERRITORIALE DELLA BASILICATA

## **CONTO DEL BILANCIO ANNO FINANZIARIO 2019**

**GESTIONE DELLE ENTRATE per TITOLO**

Firmato digitalmente da  
**ROBERTA LAURINO**



**AGENZIA DI PROMOZIONE TERRITORIALE DELLA BASILICATA**  
**CONTO DEL BILANCIO ANNO FINANZIARIO 2019**  
**GESTIONE DELLE ENTRATE per TITOLO**

TITOLO	DENOMINAZIONE	Residui Attivi al 1/1/2019 (RS)		Riscossioni in Conto Residui (RR)		Riaccertamenti Residui (R)		Maggiori o Minori Entrate di Competenza=A-CP	Residui Attivi da Esercizi Precedenti (EP=RS-RR+R)		
		Previsioni Definitive di Competenza (CP)		Riscossioni in Conto Competenza (RC)		Accertamenti (A)			Residui Attivi da Esercizio di Competenza (EC=A-RC)		
		Previsioni Definitive di Cassa (CS)		Totale Riscossioni (TR=RR+RC)		Maggiori o Minori Entrate di Cassa=TR-CS			Totale Residui Attivi da Riportare (TR=EP+EC)		
	FONDO PLURIENNALE VINCOLATO PER SPESE CORRENTI	CP	126.706,07								
	FONDO PLURIENNALE VINCOLATO PER SPESE IN CONTO CAPITALE	CP	898.749,71								
	UTILIZZO AVANZO DI AMMINISTRAZIONE	CP	110.558,40								
1000000	Entrate correnti di natura tributaria e contributiva	RS	0,00	RR	0,00	R	0,00	CP	0,00	EP	0,00
		CP	0,00	RC	0,00	A	0,00		0,00	EC	0,00
		CS	0,00	TR	0,00	CS	0,00			TR	0,00
2000000	Trasferimenti correnti	RS	0,00	RR	0,00	R	0,00			EP	0,00
		CP	2.901.943,33	RC	2.891.966,79	A	2.891.966,79	CP	-9.976,54	EC	0,00
		CS	2.901.943,33	TR	2.891.966,79	CS	-9.976,54			TR	0,00
3000000	Entrate extratributarie	RS	0,00	RR	0,00	R	0,00			EP	0,00
		CP	0,00	RC	14,01	A	14,01	CP	14,01	EC	0,00
		CS	0,00	TR	14,01	CS	14,01			TR	0,00
4000000	Entrate in conto capitale	RS	1.367.131,84	RR	1.319.896,57	R	-47.235,27			EP	0,00
		CP	9.181.206,51	RC	3.020.481,19	A	3.720.243,66	CP	-5.460.962,85	EC	699.762,47
		CS	10.548.338,35	TR	4.340.377,76	CS	-6.207.960,59			TR	699.762,47
6000000	Accensione prestiti	RS	0,00	RR	0,00	R	0,00			EP	0,00
		CP	0,00	RC	0,00	A	0,00	CP	0,00	EC	0,00
		CS	0,00	TR	0,00	CS	0,00			TR	0,00
7000000	Anticipazioni da istituto tesoriere/cassiere	RS	0,00	RR	0,00	R	0,00			EP	0,00
		CP	0,00	RC	0,00	A	0,00	CP	0,00	EC	0,00
		CS	0,00	TR	0,00	CS	0,00			TR	0,00
9000000	Entrate per conto terzi e partite di giro	RS	53.571,69	RR	16.079,87	R	-4.723,27			EP	32.768,55
		CP	2.500.000,00	RC	1.101.594,48	A	1.116.410,57	CP	-1.383.589,43	EC	14.816,09
		CS	2.553.571,69	TR	1.117.674,35	CS	-1.435.897,34			TR	47.584,64
Totale Titoli		RS	1.420.703,53	RR	1.335.976,44	R	-51.958,54			EP	32.768,55
		CP	14.583.149,84	RC	7.014.056,47	A	7.728.635,03	CP	-6.854.514,81	EC	714.578,56
		CS	16.003.853,37	TR	8.350.032,91	CS	-7.653.820,46			TR	747.347,11
Totale Generale delle Entrate		RS	1.420.703,53	RR	1.335.976,44	R	-51.958,54			EP	32.768,55
		CP	15.719.164,02	RC	7.014.056,47	A	7.728.635,03	CP	-6.854.514,81	EC	714.578,56
		CS	16.003.853,37	TR	8.350.032,91	CS	-7.653.820,46			TR	747.347,11

ALLEGATO 3 (rpt.047)



AGENZIA DI PROMOZIONE TERRITORIALE DELLA BASILICATA

**CONTO DEL BILANCIO ANNO FINANZIARIO 2019  
GESTIONE DELLE SPESE PER MISSIONE PROGRAMMA TITOLO**

Firmato digitalmente da  
**ROBERTA LAURINO**



**AGENZIA DI PROMOZIONE TERRITORIALE DELLA BASILICATA**  
**CONTO DEL BILANCIO ANNO FINANZIARIO 2019**  
**GESTIONE DELLE SPESE PER MISSIONE PROGRAMMA TITOLO**

MISSIONE PROGRAMMA TITOLO	DENOMINAZIONE	Residui Passivi al 1/1/2019 (RS)		Pagamenti in Conto Residui (PR)		Riaccertamento Residui (R)		Residui Passivi da Esercizi Precedenti (EP=RS-PR+R)			
		Previsioni Definitive di Competenza (CP)		Pagamenti in Conto Competenza (PC)		Impegni (I)		Economie di Competenza (ECP=CP-I-FPV)		Residui Passivi da Esercizio di Competenza (EC=I-PC)	
		Previsioni Definitive di Cassa (CS)		Totale Pagamenti (TP=PR+PC)		Fondo Pluriennale Vincolato (FPV)				Totale Residui Passivi da Riportare (TR=EP+EC)	
DISAVANZO EFFETTIVO DI AMMINISTRAZIONE		CP	0,00								
<b>Missione 07</b>	<b>Turismo</b>										
<b>Programma 01</b>	<b>Sviluppo e valorizzazione del turismo</b>										
Titolo 1	Spese correnti	RS	1.136.431,76	TR	1.136.431,76	R	0,00	EP	0,00		
		CP	3.806.392,71	PC	2.090.302,08	I	2.562.883,72	ECP	861.721,01	EC	472.581,64
		CS	4.942.824,47	TP	3.226.733,84	FPV	381.787,98			TR	472.581,64
Totale Programma	01 Sviluppo e valorizzazione del turismo	RS	1.136.431,76	TR	1.136.431,76	R	0,00	EP	0,00		
		CP	3.806.392,71	PC	2.090.302,08	I	2.562.883,72	ECP	861.721,01	EC	472.581,64
		CS	4.942.824,47	TP	3.226.733,84	FPV	381.787,98			TR	472.581,64
<b>Programma 02</b>	<b>Politica regionale unitaria per il turismo</b>										
Titolo 2	Spese in conto capitale	RS	2.303.138,45	TR	2.303.138,45	R	0,00	EP	0,00		
		CP	9.412.771,31	PC	2.237.873,26	I	3.424.927,26	ECP	4.850.755,26	EC	1.187.054,00
		CS	11.715.909,76	TP	4.541.011,71	FPV	1.137.088,79			TR	1.187.054,00
Totale Programma	02 Politica regionale unitaria per il turismo	RS	2.303.138,45	TR	2.303.138,45	R	0,00	EP	0,00		
		CP	9.412.771,31	PC	2.237.873,26	I	3.424.927,26	ECP	4.850.755,26	EC	1.187.054,00
		CS	11.715.909,76	TP	4.541.011,71	FPV	1.137.088,79			TR	1.187.054,00
Totale Missione	07 Turismo	RS	3.439.570,21	TR	3.439.570,21	R	0,00	EP	0,00		
		CP	13.219.164,02	PC	4.328.175,34	I	5.987.810,98	ECP	5.712.476,27	EC	1.659.635,64
		CS	16.658.734,23	TP	7.767.745,55	FPV	1.518.876,77			TR	1.659.635,64
<b>Missione 50</b>	<b>Debito pubblico</b>										
<b>Programma 01</b>	<b>Quota interessi ammortamento mutui e prestiti obbligazionari</b>										
Titolo 1	Spese correnti	RS	0,00	TR	0,00	R	0,00	EP	0,00		
		CP	0,00	PC	0,00	I	0,00	ECP	0,00	EC	0,00
		CS	0,00	TP	0,00	FPV	0,00			TR	0,00
Totale Programma	01 Quota interessi ammortamento mutui e prestiti obbligazionari	RS	0,00	TR	0,00	R	0,00	EP	0,00		
		CP	0,00	PC	0,00	I	0,00	ECP	0,00	EC	0,00
		CS	0,00	TP	0,00	FPV	0,00			TR	0,00
<b>Programma 02</b>	<b>Quota capitale ammortamento mutui e prestiti obbligazionari</b>										
Titolo 4	Rimborso di prestiti	RS	0,00	TR	0,00	R	0,00	EP	0,00		
		CP	0,00	PC	0,00	I	0,00	ECP	0,00	EC	0,00
		CS	0,00	TP	0,00	FPV	0,00			TR	0,00



**AGENZIA DI PROMOZIONE TERRITORIALE DELLA BASILICATA**  
**CONTO DEL BILANCIO ANNO FINANZIARIO 2019**  
**GESTIONE DELLE SPESE PER MISSIONE PROGRAMMA TITOLO**

MISSIONE PROGRAMMA TITOLO	DENOMINAZIONE	Residui Passivi al 1/1/2019 (RS)		Pagamenti in Conto Residui (PR)		Riaccertamento Residui (R)		Residui Passivi da Esercizi Precedenti (EP=RS-PR+R)			
		Previsioni Definitive di Competenza (CP)		Pagamenti in Conto Competenza (PC)		Impegni (I)		Economie di Competenza (ECP=CP-I-FPV)		Residui Passivi da Esercizio di Competenza (EC=I-PC)	
		Previsioni Definitive di Cassa (CS)		Totale Pagamenti (TP=PR+PC)		Fondo Pluriennale Vincolato (FPV)				Totale Residui Passivi da Riportare (TR=EP+EC)	
<b>Missione 50</b>	<b>Debito pubblico</b>										
<b>Programma 02</b>	<b>Quota capitale ammortamento mutui e prestiti obbligazionari</b>										
Totale Programma	02 Quota capitale ammortamento mutui e prestiti obbligazionari	RS	0,00	TR	0,00	R	0,00		EP	0,00	
		CP	0,00	PC	0,00	I	0,00	ECP	0,00	EC	0,00
		CS	0,00	TP	0,00	FPV	0,00			TR	0,00
Totale Missione	50 Debito pubblico	RS	0,00	TR	0,00	R	0,00		EP	0,00	
		CP	0,00	PC	0,00	I	0,00	ECP	0,00	EC	0,00
		CS	0,00	TP	0,00	FPV	0,00			TR	0,00
<b>Missione 99</b>	<b>Servizi per conto terzi</b>										
<b>Programma 01</b>	<b>Servizi per conto terzi e partite di giro</b>										
Totale Programma	Titolo 5 Chiusura Anticipazioni ricevute da istituto tesoriere/cassiere	RS	0,00	TR	0,00	R	0,00		EP	0,00	
		CP	0,00	PC	0,00	I	0,00	ECP	0,00	EC	0,00
		CS	0,00	TP	0,00	FPV	0,00			TR	0,00
Totale Programma	Titolo 7 Spese per conto terzi e partite di giro	RS	80.336,74	TR	56.063,26	R	-17.441,85		EP	6.831,63	
		CP	2.500.000,00	PC	1.098.809,94	I	1.116.410,57	ECP	1.383.589,43	EC	17.600,63
		CS	2.580.336,74	TP	1.154.873,20	FPV	0,00			TR	24.432,26
Totale Programma	01 Servizi per conto terzi e partite di giro	RS	80.336,74	TR	56.063,26	R	-17.441,85		EP	6.831,63	
		CP	2.500.000,00	PC	1.098.809,94	I	1.116.410,57	ECP	1.383.589,43	EC	17.600,63
		CS	2.580.336,74	TP	1.154.873,20	FPV	0,00			TR	24.432,26
Totale Missione	99 Servizi per conto terzi	RS	80.336,74	TR	56.063,26	R	-17.441,85		EP	6.831,63	
		CP	2.500.000,00	PC	1.098.809,94	I	1.116.410,57	ECP	1.383.589,43	EC	17.600,63
		CS	2.580.336,74	TP	1.154.873,20	FPV	0,00			TR	24.432,26
<b>Totale Missioni</b>		RS	3.519.906,95	TR	3.495.633,47	R	-17.441,85		EP	6.831,63	
		CP	15.719.164,02	PC	5.426.985,28	I	7.104.221,55	ECP	7.096.065,70	EC	1.677.236,27
		CS	19.239.070,97	TP	8.922.618,75	FPV	1.518.876,77			TR	1.684.067,90
<b>Totale Generale delle Spese</b>		<b>RS</b>	<b>3.519.906,95</b>	<b>TR</b>	<b>3.495.633,47</b>	<b>R</b>	<b>-17.441,85</b>		<b>EP</b>	<b>6.831,63</b>	
		<b>CP</b>	<b>15.719.164,02</b>	<b>PC</b>	<b>5.426.985,28</b>	<b>I</b>	<b>7.104.221,55</b>	<b>ECP</b>	<b>7.096.065,70</b>	<b>EC</b>	<b>1.677.236,27</b>
		<b>CS</b>	<b>19.239.070,97</b>	<b>TP</b>	<b>8.922.618,75</b>	<b>FPV</b>	<b>1.518.876,77</b>			<b>TR</b>	<b>1.684.067,90</b>



ALLEGATO 4 (rpt.146)

AGENZIA DI PROMOZIONE TERRITORIALE DELLA BASILICATA

**CONTO DEL BILANCIO ANNO FINANZIARIO 2019  
GESTIONE DELLE SPESE PER MISSIONI**

Firmato digitalmente da  
**ROBERTA LAURINO**



**AGENZIA DI PROMOZIONE TERRITORIALE DELLA BASILICATA**  
**CONTO DEL BILANCIO ANNO FINANZIARIO 2019**  
**GESTIONE DELLE SPESE PER MISSIONI**

MISSIONE PROGRAMMA	DENOMINAZIONE	Residui Passivi al 1/1/2019 (RS)		Pagamenti in Conto Residui (PR)		Riaccertamento Residui (R)		Eliminazione per Perenzione (P)		Residui Passivi da Esercizi Precedenti (EP=RS-PR-R-P)	
		Previsioni Definitive di Competenza (CP)		Pagamenti in Conto Competenza (PC)		Impegni (I)		Economie di Competenza (ECP=CP-I-FPV)		Residui Passivi da Esercizio di Competenza (EC=I-PC)	
		Previsioni Definitive di Cassa (CS)		Totale Pagamenti (TP=PR+PC)		Fondo Pluriennale Vincolato (FPV)				Totale Residui Passivi da Riportare (TR=EP+EC)	
	DISAVANZO EFFETTIVO DI AMMINISTRAZIONE	CP	0,00								
Missione 07 Turismo		RS	3.439.570,21	PR	3.439.570,21	R	0,00	P	0,00	EP	0,00
		CP	13.219.164,02	PC	4.328.175,34	I	5.987.810,98	ECP	5.712.476,27	EC	1.659.635,64
		CS	16.658.734,23	TR	7.767.745,55	FPV	1.518.876,77			TR	1.659.635,64
Missione 50 Debito pubblico		RS	0,00	PR	0,00	R	0,00	P	0,00	EP	0,00
		CP	0,00	PC	0,00	I	0,00	ECP	0,00	EC	0,00
		CS	0,00	TR	0,00	FPV	0,00			TR	0,00
Missione 99 Servizi per conto terzi		RS	80.336,74	PR	56.063,26	R	17.441,85	P	0,00	EP	6.831,63
		CP	2.500.000,00	PC	1.098.809,94	I	1.116.410,57	ECP	1.383.589,43	EC	17.600,63
		CS	2.580.336,74	TR	1.154.873,20	FPV	0,00			TR	24.432,26
Totale Missioni		RS	3.519.906,95	PR	3.495.633,47	R	17.441,85	P	0,00	EP	6.831,63
		CP	15.719.164,02	PC	5.426.985,28	I	7.104.221,55	ECP	7.096.065,70	EC	1.677.236,27
		CS	19.239.070,97	TR	8.922.618,75	FPV	1.518.876,77			TR	1.684.067,90
<b>Totale Generale delle Spese</b>		<b>RS</b>	<b>3.519.906,95</b>	<b>PR</b>	<b>3.495.633,47</b>	<b>R</b>	<b>17.441,85</b>	<b>P</b>	<b>0,00</b>	<b>EP</b>	<b>6.831,63</b>
		<b>CP</b>	<b>15.719.164,02</b>	<b>PC</b>	<b>5.426.985,28</b>	<b>I</b>	<b>7.104.221,55</b>	<b>ECP</b>	<b>7.096.065,70</b>	<b>EC</b>	<b>1.677.236,27</b>
		<b>CS</b>	<b>19.239.070,97</b>	<b>TR</b>	<b>8.922.618,75</b>	<b>FPV</b>	<b>1.518.876,77</b>			<b>TR</b>	<b>1.684.067,90</b>



ALLEGATO 5 (rpt.144)

AGENZIA DI PROMOZIONE TERRITORIALE DELLA BASILICATA

**CONTO DEL BILANCIO ANNO FINANZIARIO 2019**  
**GESTIONE DELLE SPESE PER TITOLO**

Firmato digitalmente da  
**ROBERTA LAURINO**





**AGENZIA DI PROMOZIONE TERRITORIALE DELLA BASILICATA**  
**CONTO DEL BILANCIO ANNO FINANZIARIO 2019**  
**GESTIONE DELLE SPESE PER TITOLO**

TITOLO	DENOMINAZIONE	Residui Passivi al 1/1/2019 (RS)		Pagamenti in Conto Residui (PR)		Riaccertamento Residui (R)		Residui Passivi da Esercizi Precedenti (EP=RS-PR+R)	
		Previsioni Definitive di Competenza (CP)		Pagamenti in Conto Competenza (PC)		Impegni (I)		Economie di Competenza (ECP=CP-I-FPV)	
		Previsioni Definitive di Cassa (CS)		Totale Pagamenti (TP=PR+PC)		Fondo Pluriennale Vincolato (FPV)		Totale Residui Passivi da Riportare (TR=EP+EC)	
	DISAVANZO EFFETTIVO DI AMMINISTRAZIONE	CP	0,00						
TITOLO 1	Spese correnti	RS	1.136.431,76	PR	1.136.431,76	R	0,00	EP	0,00
		CP	3.806.392,71	PC	2.090.302,08	I	2.562.883,72	ECP	861.721,01
		CS	4.942.824,47	TP	3.226.733,84	FPV	381.787,98	TR	472.581,64
TITOLO 2	Spese in conto capitale	RS	2.303.138,45	PR	2.303.138,45	R	0,00	EP	0,00
		CP	9.412.771,31	PC	2.237.873,26	I	3.424.927,26	ECP	4.850.755,26
		CS	11.715.909,76	TP	4.541.011,71	FPV	1.137.088,79	TR	1.187.054,00
TITOLO 4	Rimborso di prestiti	RS	0,00	PR	0,00	R	0,00	EP	0,00
		CP	0,00	PC	0,00	I	0,00	ECP	0,00
		CS	0,00	TP	0,00	FPV	0,00	TR	0,00
TITOLO 5	Chiusura Anticipazioni ricevute da istituto tesoriere/cassiere	RS	0,00	PR	0,00	R	0,00	EP	0,00
		CP	0,00	PC	0,00	I	0,00	ECP	0,00
		CS	0,00	TP	0,00	FPV	0,00	TR	0,00
TITOLO 7	Spese per conto terzi e partite di giro	RS	80.336,74	PR	56.063,26	R	-17.441,85	EP	6.831,63
		CP	2.500.000,00	PC	1.098.809,94	I	1.116.410,57	ECP	1.383.589,43
		CS	2.580.336,74	TP	1.154.873,20	FPV	0,00	TR	24.432,26
	<b>TOTALE TITOLI</b>	RS	3.519.906,95	PR	3.495.633,47	R	-17.441,85	EP	6.831,63
		CP	15.719.164,02	PC	5.426.985,28	I	7.104.221,55	ECP	7.096.065,70
		CS	19.239.070,97	TP	8.922.618,75	FPV	1.518.876,77	TR	1.684.067,90
	<b>TOTALE GENERALE DELLE SPESE</b>	RS	3.519.906,95	PR	3.495.633,47	R	-17.441,85	EP	6.831,63
		CP	15.719.164,02	PC	5.426.985,28	I	7.104.221,55	ECP	7.096.065,70
		CS	19.239.070,97	TP	8.922.618,75	FPV	1.518.876,77	TR	1.684.067,90



AGENZIA DI PROMOZIONE TERRITORIALE DELLA BASILICATA  
QUADRO GENERALE RIASSUNTIVO  
ANNO FINANZIARIO 2019

ALLEGATO 6 (rpt.065)

ENTRATE	COMPETENZA	CASSA	SPESE	COMPETENZA	CASSA
Fondo di cassa all'inizio dell'esercizio		3.235.217,60			
Utilizzo avanzo di amministrazione	110.558,40		Disavanzo di amministrazione	0,00	
di cui Utilizzo Fondo anticipazioni di liquidità (DL 35/2013 e successive modifiche e rifinanziamenti)	0,00				
			Disavanzo derivante da debito autorizzato e non contratto ripianato con accensione di prestiti	0,00	
Fondo pluriennale vincolato di parte corrente	126.706,07				
Fondo pluriennale vincolato di parte capitale	898.749,71				
di cui Fondo pluriennale vincolato in c/capitale finanziato da debito	0,00				
Fondo pluriennale vincolato per incremento di attività finanziarie	0,00				
Titolo 1 - Entrate correnti di natura tributaria e contributiva	0,00	0,00	Titolo 1 - Spese correnti	2.562.883,72	3.226.733,84
			Fondo pluriennale vincolato di parte corrente	381.787,98	
Titolo 2 - Trasferimenti correnti	2.891.966,79	2.891.966,79			
Titolo 3 - Entrate extratributarie	14,01	14,01			
Titolo 4 - Entrate in conto capitale	3.720.243,66	4.340.377,76	Titolo 2 - Spese in conto capitale	3.424.927,26	4.541.011,71
			Fondo pluriennale vincolato di parte capitale	1.137.088,79	
			di cui Fondo pluriennale vincolato in c/capitale finanziato da debito	0,00	
Titolo 5 - Entrate da riduzione di attività finanziarie	0,00	0,00	Titolo 3 - Spese per incremento di attività finanziarie	0,00	0,00
Totale entrate finali	6.612.224,46	7.232.358,56	Totale spese finali	7.506.687,75	7.767.745,55
Titolo 6 - Accensione prestiti	0,00	0,00	Titolo 4 - Rimborso di prestiti	0,00	0,00
			di cui Fondo anticipazioni di liquidità (DL 35/2013 e successive modifiche e rifinanziamenti)	0,00	
Titolo 7 - Anticipazioni da istituto tesoriere/cassiere	0,00	0,00	Titolo 5 - Chiusura Anticipazioni ricevute da istituto tesoriere/cassiere	0,00	0,00
Titolo 9 - Entrate per conto terzi e partite di giro	1.116.410,57	1.117.674,35	Titolo 7 - Spese per conto terzi e partite di giro	1.116.410,57	1.154.873,20
Totale entrate dell'esercizio	7.728.635,03	8.350.032,91	Totale spese dell'esercizio	8.623.098,32	8.922.618,75
TOTALE COMPLESSIVO ENTRATE	8.864.649,21	11.585.250,51	TOTALE COMPLESSIVO SPESE	8.623.098,32	8.922.618,75
di cui Disavanzo da debito autorizzato e non contratto formatosi nell'esercizio	0,00				
DISAVANZO DELL'ESERCIZIO	0,00		AVANZO DI COMPETENZA/FONDO DI CASSA	241.550,89	2.662.631,76
TOTALE A PAREGGIO	8.864.649,21	11.585.250,51	TOTALE A PAREGGIO	8.864.649,21	11.585.250,51
			GESTIONE DEL BILANCIO		
			a) Avanzo di competenza (+) /Disavanzo di competenza (-)	241.550,89	



ALLEGATO 7 (rpt.145)



## AGENZIA DI PROMOZIONE TERRITORIALE DELLA BASILICATA

**Equilibri di Bilancio  
Esercizio Finanziario 2019**

Firmato digitalmente da  
**ROBERTA LAURINO**

Equilibri di Bilancio  
Esercizio Finanziario 2019

Equilibri di Bilancio		COMPETENZA (ACCERTAMENTI E IMPEGNI IMPUTATI ALL'ESERCIZIO)
Utilizzo risultato di amministrazione destinato al finanziamento delle spese correnti e al rimborso di prestiti	(+)	110.558,40
Ripiano disavanzo di amministrazione esercizio precedente	(-)	0,00
Fondo pluriennale vincolato per spese correnti iscritto in entrata	(+)	126.706,07
Entrate titoli 1-2-3	(+)	2.891.980,80
Entrate in conto capitale per Contributi agli investimenti direttamente destinati al rimborso dei prestiti da amministrazioni pubbliche	(+)	0,00
Entrate Titolo 4.03 - Altri trasferimenti in conto capitale	(+)	3.720.243,66
Entrate in c/capitale destinate all'estinzione anticipata di prestiti	(+)	0,00
Entrate per accensioni di prestiti destinate all'estinzione anticipata di prestiti	(+)	0,00
Entrate di parte capitale destinate a spese correnti in base a specifiche disposizioni di legge o dei principi contabili	(+)	0,00
Spese correnti	(-)	2.562.883,72
Fondo pluriennale vincolato di parte corrente (di spesa)	(-)	381.787,98
Spese Titolo 2.04 - Altri trasferimenti in conto capitale	(-)	2.859.215,90
Fondo pluriennale vincolato di spesa - titolo 2.04 Altri trasferimenti in conto capitale	(-)	929.998,18
Variazioni di attività finanziarie (se negativo)	(-)	0,00
Rimborso prestiti	(-)	0,00
- di cui per estinzione anticipata di prestiti		0,00
Fondo anticipazioni di liquidità	(-)	0,00
<b>A/1) Risultato di competenza di parte corrente</b>		<b>115.603,15</b>
- Risorse accantonate di parte corrente stanziate nel bilancio dell'esercizio N	(-)	0,00
- Risorse vincolate di parte corrente nel bilancio	(-)	0,00
<b>A/2) Equilibrio di bilancio di parte corrente</b>		<b>115.603,15</b>
- Variazione accantonamenti di parte corrente effettuata in sede di rendiconto (+)/(-)	(-)	0,00
<b>A/3) Equilibrio complessivo di parte corrente</b>		<b>115.603,15</b>
Utilizzo risultato di amministrazione per il finanziamento di spese di investimento	(+)	0,00
Fondo pluriennale vincolato per spese in conto capitale iscritto in entrata	(+)	898.749,71
Entrate in conto capitale (Titolo 4)	(+)	3.720.243,66

Equilibri di Bilancio  
Esercizio Finanziario 2019

Equilibri di Bilancio		COMPETENZA (ACCERTAMENTI E IMPEGNI IMPUTATI ALL'ESERCIZIO)
Entrate Titolo 5.01.01 - Alienazioni di partecipazioni	(+)	0,00
Entrate per accensioni di prestiti (titolo 6)	(+)	0,00
Entrate in conto capitale per Contributi agli investimenti direttamente destinati al rimborso dei prestiti da amministrazioni pubbliche (2)	(-)	0,00
Entrate in c/capitale destinate all'estinzione anticipata di prestiti	(-)	0,00
Entrate di parte capitale destinate a spese correnti in base a specifiche disposizioni di legge o dei principi contabili	(-)	0,00
Entrate per accensioni di prestiti destinate all'estinzione anticipata di prestiti	(-)	0,00
Entrate Titolo 4.03 - Altri trasferimenti in conto capitale	(-)	3.720.243,66
Spese in conto capitale	(-)	3.424.927,26
Fondo pluriennale vincolato in c/capitale (di spesa)	(-)	1.137.088,79
Spese Titolo 3.01.01 - Acquisizioni di partecipazioni e conferimenti di capitale	(-)	0,00
Fondo pluriennale vincolato per Acquisizioni di partecipazioni e conferimenti di capitale (di spesa)	(9)	0,00
Spese Titolo 2.04 - Altri trasferimenti in conto capitale	(+)	2.859.215,90
Fondo pluriennale vincolato di spesa - titolo 2.04 Altri trasferimenti in conto capitale	(9)	929.998,18
Disavanzo derivante da debito autorizzato e non contratto ripianato con accensione di prestiti	(-)	0,00
Variazioni di attività finanziarie (se positivo)	(+)	125.947,74
<b>B1) Risultato di competenza in c/capitale</b>		<b>251.895,48</b>
- Risorse accantonate in c/capitale stanziato nel bilancio dell'esercizio N	-	0,00
- Risorse vincolate in conto capitale nel bilancio	-	0,00
<b>B/2) Equilibrio di bilancio in c/capitale</b>		<b>251.895,48</b>
- Variazione accantonamenti di parte corrente effettuata in sede di rendiconto (+)/(-)	-	0,00
<b>B/3) Equilibrio complessivo in c/capitale</b>		<b>251.895,48</b>
<b>di cui Disavanzo da debito autorizzato e non contratto formatosi nell'esercizio</b>		<b>0,00</b>
Utilizzo risultato di amministrazione per l'incremento di attività finanziarie	(+)	0,00
Fondo pluriennale vincolato per incremento di attività finanziarie iscritto in entrata	(+)	0,00
Entrate titolo 5.00 - Riduzioni attività finanziarie	(+)	0,00
Spese titolo 3.00 - Incremento attività finanziarie	(-)	0,00

Equilibri di Bilancio  
Esercizio Finanziario 2019

Equilibri di Bilancio		COMPETENZA (ACCERTAMENTI E IMPEGNI IMPUTATI ALL'ESERCIZIO)
Fondo pluriennale vincolato per incremento di attività finanziarie (di spesa)	(-)	0,00
Entrate Titolo 5.01.01 - Alienazioni di partecipazioni	(-)	0,00
Spese Titolo 3.01.01 - Acquisizioni di partecipazioni e conferimenti di capitale	(+)	0,00
Fondo pluriennale vincolato per Acquisizioni di partecipazioni e conferimenti di capitale (di spesa)	(+)	0,00
<b>C/1) Variazioni attività finanziaria - saldo di competenza</b>		0,00
- Risorse accantonate in c/capitale stanziato nel bilancio dell'esercizio N	(-)	0,00
- Risorse vincolate in conto capitale nel bilancio	(-)	0,00
<b>C/2) Variazioni attività finanziaria - equilibrio di bilancio</b>		0,00
- Variazione accantonamenti in c/capitale effettuata in sede di rendiconto (+)/(-)	(-)	0,00
<b>C/3) Variazioni attività finanziaria - equilibrio complessivo</b>		0,00
		0,00
<b>D/1) RISULTATO DI COMPETENZA (D/1 = A/1 + B/1)</b>		367.498,63
<b>D/2) EQUILIBRIO DI BILANCIO (D/2 = A/2 + B/2)</b>		367.498,63
<b>D/3) EQUILIBRIO COMPLESSIVO (D/3 = A/3 + B/3)</b>		367.498,63
<b>di cui Disavanzo da debito autorizzato e non contratto formatosi nell'esercizio</b>		0,00
Saldo corrente ai fini della copertura degli investimenti pluriennali delle Regioni a statuto ordinario		
A/1) Risultato di competenza di parte corrente		115.603,15
Utilizzo risultato di amministrazione destinato al finanziamento di spese correnti e al rimborso di prestiti	(-)	0,00
Entrate non ricorrenti che non hanno dato copertura a impegni	(-)	0,00
Fondo pluriennale vincolato per spese correnti iscritto in entrata al netto delle componenti non vincolate derivanti dal riaccertamento ord.	(-)	0,00
- Risorse accantonate di parte corrente non sanitarie stanziato nel bilancio dell'esercizio N	(-)	0,00
- Variazione accantonamenti di parte corrente non sanitarie effettuata in sede di rendiconto (+)/(-)	(-)	0,00
- Risorse vincolate di parte corrente nel bilancio non sanitarie	(-)	0,00
Entrate titoli 1-2-3 destinate al finanziamento del SSN	(-)	0,00
Spese correnti finanziate da entrate destinate al SSN	(+)	0,00
Equilibrio di parte corrente ai fini della copertura degli investimenti plurienn.		115.603,15



# AGENZIA DI PROMOZIONE TERRITORIALE DELLA BASILICATA

Conto Economico  
Esercizio 2019

Firmato digitalmente da  
**ROBERTA LAURINO**





AGENZIA DI PROMOZIONE TERRITORIALE DELLA BASILICATA  
Conto Economico

Conto Economico		2019	2018
<b>A) COMPONENTI POSITIVI DELLA GESTIONE</b>		0,00	0,00
1	Proventi da tributi	0,00	0,00
2	Proventi da fondi perequativi	0,00	0,00
3	Proventi da trasferimenti e contributi	2.891.966,79	2.900.000,00
a	Proventi da trasferimenti correnti	2.891.966,79	2.900.000,00
b	Quota annuale di contributi agli investimenti	0,00	0,00
c	Contributi agli investimenti	0,00	0,00
4	Ricavi delle vendite e prestazioni e proventi da servizi pubblici	0,00	0,00
a	Proventi derivanti dalla gestione dei beni	0,00	0,00
b	Ricavi della vendita di beni	0,00	0,00
c	Ricavi e proventi dalla prestazione di servizi	0,00	0,00
5	Variazioni nelle rimanenze di prodotti in corso di lavorazione, etc. (+/-)	0,00	0,00
6	Variazione dei lavori in corso su ordinazione	0,00	0,00
7	Incrementi di immobilizzazioni per lavori interni	0,00	0,00
8	Altri ricavi e proventi diversi	14,01	0,00
<b>TOTALE COMPONENTI POSITIVI DELLA GESTIONE (A)</b>		<b>2.891.980,80</b>	<b>2.900.000,00</b>
<b>B) COMPONENTI NEGATIVI DELLA GESTIONE</b>		0,00	0,00
9	Acquisto di materie prime e/o beni di consumo	42.797,34	40.423,75
10	Prestazioni di servizi	1.414.626,11	1.487.012,69
11	Utilizzo beni di terzi	9.622,44	8.925,00
12	Trasferimenti e contributi	169.138,09	509.486,61
a	Trasferimenti correnti	169.138,09	509.486,61
b	Contributi agli investimenti ad Amministrazioni pubb.	0,00	0,00
c	Contributi agli investimenti ad altri soggetti	0,00	0,00
13	Personale	1.337.992,98	889.266,73
14	Ammortamenti e svalutazioni	54.415,78	54.636,56
a	Ammortamenti di immobilizzazioni Immateriali	2.399,71	4.727,23
b	Ammortamenti di immobilizzazioni materiali	52.016,07	49.909,33
c	Altre svalutazioni delle immobilizzazioni	0,00	0,00
d	Svalutazione dei crediti	0,00	0,00
15	Variazioni nelle rimanenze di materie prime e/o beni di consumo (+/-)	0,00	0,00
16	Accantonamenti per rischi	0,00	0,00
17	Altri accantonamenti	0,00	0,00
18	Oneri diversi di gestione	67.877,47	13.769,01
<b>TOTALE COMPONENTI NEGATIVI DELLA GESTIONE (B)</b>		<b>3.096.470,21</b>	<b>3.003.520,35</b>
DIFFERENZA TRA COMP. POSITIVI E NEGATIVI DELLA GESTIONE (A-B)		-204.489,41	-103.520,35
<b>C) PROVENTI ED ONERI FINANZIARI</b>		0,00	0,00
Proventi finanziari		0,00	0,00
19	Proventi da partecipazioni	0,00	0,00
a	da società controllate	0,00	0,00
b	da società partecipate	0,00	0,00
c	da altri soggetti	0,00	0,00
20	Altri proventi finanziari	0,00	0,00
<b>Totale proventi finanziari</b>		<b>0,00</b>	<b>0,00</b>
Oneri finanziari		0,00	0,00
21	Interessi ed altri oneri finanziari	0,00	0,00
a	Interessi passivi	0,00	0,00
b	Altri oneri finanziari	0,00	0,00
<b>Totale oneri finanziari</b>		<b>0,00</b>	<b>0,00</b>
<b>TOTALE PROVENTI ED ONERI FINANZIARI (C)</b>		<b>0,00</b>	<b>0,00</b>
<b>D) RETTIFICHE DI VALORE ATTIVITA' FINANZIARIE</b>		0,00	0,00
22	Rivalutazioni	0,00	0,00
23	Svalutazioni	0,00	0,00
<b>TOTALE RETTIFICHE (D)</b>		<b>0,00</b>	<b>0,00</b>
<b>E) PROVENTI ED ONERI STRAORDINARI</b>		0,00	0,00
24	Proventi straordinari	3.720.243,66	3.460.170,94
a	Proventi da permessi di costruire	0,00	0,00
b	Proventi da trasferimenti in conto capitale	3.720.243,66	3.460.170,94
c	Sopravvenienze attive e insussistenze del passivo	0,00	0,00
d	Plusvalenze patrimoniali	0,00	0,00
e	Altri proventi straordinari	0,00	0,00
<b>Totale proventi straordinari</b>		<b>3.720.243,66</b>	<b>3.460.170,94</b>



**AGENZIA DI PROMOZIONE TERRITORIALE DELLA BASILICATA**  
**Conto Economico**

Conto Economico		2019	2018
25	Oneri straordinari	3.380.386,56	3.229.730,71
a	Trasferimenti in conto capitale	2.859.215,90	3.051.888,64
b	Sopravvenienze passive e insussistenze dell'attivo	51.958,54	154.880,12
c	Minusvalenze patrimoniali	0,00	0,00
d	Altri oneri straordinari	469.212,12	22.961,95
	<b>Totale oneri straordinari</b>	<b>3.380.386,56</b>	<b>3.229.730,71</b>
	<b>TOTALE PROVENTI ED ONERI STRAORDINARI (E)</b>	<b>339.857,10</b>	<b>230.440,23</b>
	RISULTATO PRIMA DELLE IMPOSTE (A-B+C+D+E)	135.367,69	126.919,88
26	Imposte (*)	92.770,68	70.997,84
27	<b>RISULTATO DELL'ESERCIZIO</b>	<b>42.597,01</b>	<b>55.922,04</b>



# AGENZIA DI PROMOZIONE TERRITORIALE DELLA BASILICATA

Stato Patrimoniale  
Esercizio 2019

Firmato digitalmente da  
**ROBERTA LAURINO**



**AGENZIA DI PROMOZIONE TERRITORIALE DELLA BASILICATA**  
**Stato Patrimoniale**  
**Attivo**

		Stato Patrimoniale (Attivo)	2019	2018
		<b>A) CREDITI vs.LO STATO ED ALTRE AMMINISTRAZIONI PUBBLICHE PER LA PARTECIPAZIONE AL FONDO DI DOTAZIONE</b>	0,00	0,00
		<b>TOTALE CREDITI vs PARTECIPANTI (A)</b>	<b>0,00</b>	<b>0,00</b>
		<b>B) IMMOBILIZZAZIONI</b>	0,00	0,00
I		Immobilizzazioni immateriali	0,00	0,00
	1	Costi di impianto e di ampliamento	0,00	0,00
	2	Costi di ricerca sviluppo e pubblicità	418.933,57	0,00
	3	Diritti di brevetto ed utilizzazione opere dell'ingegno	224.284,80	2.835,25
	4	Concessioni, licenze, marchi e diritti simile	0,00	0,00
	5	Avviamento	0,00	0,00
	6	Immobilizzazioni in corso ed acconti	0,00	0,00
	9	Altre	0,00	0,00
		<b>Totale Immobilizzazioni Immateriali</b>	<b>643.218,37</b>	<b>2.835,25</b>
		Immobilizzazioni materiali	0,00	0,00
II	1	Beni demaniali	641.113,38	663.027,36
	1.1	Terreni	0,00	0,00
	1.2	Fabbricati	641.113,38	663.027,36
	1.3	Infrastrutture	0,00	0,00
	1.9	Altri beni demaniali	0,00	0,00
III	2	Altre immobilizzazioni materiali	473.049,60	77.975,87
	2.1	Terreni	0,00	0,00
	a	di cui in leasing finanziario	0,00	0,00
	2.2	Fabbricati	0,00	0,00
	a	di cui in leasing finanziario	0,00	0,00
	2.3	Impianti e macchinari	0,00	0,00
	a	di cui in leasing finanziario	0,00	0,00
	2.4	Attrezzature industriali e commerciali	0,00	0,00
	2.5	Mezzi di trasporto	0,00	4.220,00
	2.6	Macchine per ufficio e hardware	358.200,81	38.388,99
	2.7	Mobili e arredi	71.027,62	35.366,88
	2.8	Infrastrutture	0,00	0,00
	2.9	Diritti reali di godimento	0,00	0,00
	2.99	Altri beni materiali	43.821,17	0,00
	3	Immobilizzazioni in corso ed acconti	0,00	0,00
		<b>Totale Immobilizzazioni Materiali</b>	<b>1.114.162,98</b>	<b>741.003,23</b>
		<b>TOTALE IMMOBILIZZAZIONI (B)</b>	<b>1.757.381,35</b>	<b>743.838,48</b>
		<b>C) ATTIVO CIRCOLANTE</b>	0,00	0,00
I		Rimanenze	0,00	0,00
		<b>Totale Rimanenze</b>	<b>0,00</b>	<b>0,00</b>
II		Crediti	0,00	0,00
	1	Crediti di natura tributaria	0,00	0,00
	a	Crediti da tributi destinati al finanziamento della sanità	0,00	0,00
	b	Altri crediti da tributi	0,00	0,00
	c	Crediti da Fondi perequativi	0,00	0,00
	2	Crediti per trasferimenti e contributi	1.980.537,13	2.647.906,50
	a	verso amministrazioni pubbliche	1.938.774,96	2.606.144,33
	b	imprese controllate	0,00	0,00
	c	imprese partecipate	0,00	0,00
	d	verso altri soggetti	41.762,17	41.762,17
	3	Verso clienti ed utenti	0,00	0,00
	4	Altri Crediti	80.805,64	86.792,69



**AGENZIA DI PROMOZIONE TERRITORIALE DELLA BASILICATA**  
**Stato Patrimoniale**  
**Attivo**

		Stato Patrimoniale (Attivo)	2019	2018
	a	verso l'erario	0,00	0,00
	b	per attività svolta per c/terzi	52.060,00	52.060,00
	c	altri	28.745,64	34.732,69
		<b>Totale Crediti</b>	<b>2.061.342,77</b>	<b>2.734.699,19</b>
III		Attività finanziarie che non costituiscono immobilizzi	0,00	0,00
	1	Partecipazioni	0,00	0,00
	2	Altri titoli	0,00	0,00
		<b>Totale Attività Finanziarie che non costituiscono immobilizzi</b>	<b>0,00</b>	<b>0,00</b>
IV		Disponibilità liquide	0,00	0,00
	1	Conto di tesoreria	2.662.631,76	3.235.217,60
	a	Istituto tesoriere	0,00	0,00
	b	presso Banca d'Italia	2.662.631,76	3.235.217,60
	2	Altri depositi bancari e postali	125.111,49	95.266,02
	3	Denaro e valori in cassa	7.000,00	7.000,00
	4	Altri conti presso la tesoreria statale intestati all'ente	0,00	0,00
		<b>Totale Disponibilità Liquide</b>	<b>2.794.743,25</b>	<b>3.337.483,62</b>
		<b>TOTALE ATTIVO CIRCOLANTE (C)</b>	<b>4.856.086,02</b>	<b>6.072.182,81</b>
		<b>D) RATEI E RISCONTI</b>	0,00	0,00
	1	Ratei attivi	0,00	0,00
	2	Risconti attivi	0,00	0,00
		<b>TOTALE RATEI E RISCONTI (D)</b>	<b>0,00</b>	<b>0,00</b>
		<b>TOTALE DELL'ATTIVO (A+B+C+D)</b>	<b>6.613.467,37</b>	<b>6.816.021,29</b>



**AGENZIA DI PROMOZIONE TERRITORIALE DELLA BASILICATA**  
**Stato Patrimoniale**  
**Passivo**

Stato Patrimoniale (Passivo)		2019	2018
	<b>A) PATRIMONIO NETTO</b>	0,00	0,00
I	Fondo di dotazione	0,00	0,00
II	Riserve	2.527.502,97	2.471.580,93
a	da risultato economico di esercizi precedenti	55.922,04	528.309,41
b	da capitale	2.471.580,93	1.943.271,52
c	da permessi di costruire	0,00	0,00
III	Risultato economico dell'esercizio	42.597,01	55.922,04
	<b>TOTALE PATRIMONIO NETTO (A)</b>	<b>2.570.099,98</b>	<b>2.527.502,97</b>
	<b>B) FONDI PER RISCHI ED ONERI</b>	0,00	0,00
1	Per trattamento di quiescenza	0,00	0,00
2	Per imposte	0,00	0,00
3	Altri	0,00	0,00
	<b>TOTALE FONDI RISCHI ED ONERI (B)</b>	<b>0,00</b>	<b>0,00</b>
	<b>C) TRATTAMENTO DI FINE RAPPORTO</b>	121.237,00	93.983,28
	<b>TOTALE T.F.R. (C)</b>	<b>121.237,00</b>	<b>93.983,28</b>
	<b>D) DEBITI (1)</b>	0,00	0,00
1	Debiti da finanziamento	0,00	0,00
a	prestiti obbligazionari	0,00	0,00
b	v/ altre amministrazioni pubbliche	0,00	0,00
c	verso banche e tesoriere	0,00	0,00
d	verso altri finanziatori	0,00	0,00
2	Debiti verso fornitori	216.651,32	216.651,32
3	Acconti	0,00	0,00
4	Debiti per trasferimenti e contributi	1.811.013,57	2.044.955,59
a	enti finanziati dal servizio sanitario nazionale	0,00	0,00
b	altre amministrazioni pubbliche	1.726.065,22	1.935.067,70
c	imprese controllate	0,00	0,00
d	imprese partecipate	0,00	0,00
e	altri soggetti	84.948,35	109.887,89
5	Altri debiti	1.894.465,50	1.932.928,13
a	tributari	31.270,41	14.440,92
b	verso istituti di previdenza e sicurezza sociale	60.196,76	60.196,76
c	per attività svolta per c/terzi (2)	0,00	0,00
d	altri	1.802.998,33	1.858.290,45
	<b>TOTALE DEBITI (D)</b>	<b>3.922.130,39</b>	<b>4.194.535,04</b>
	<b>E) RATEI E RISCONTI E CONTRIBUTI AGLI INVESTIMENTI</b>	0,00	0,00
I	Ratei passivi	0,00	0,00
II	Risconti passivi	0,00	0,00
1	Contributi agli investimenti	0,00	0,00
2	Concessioni pluriennali	0,00	0,00
3	Altri risconti passivi	0,00	0,00
1 a	da altre amministrazioni pubbliche	0,00	0,00
1 b	da altri soggetti	0,00	0,00
	<b>TOTALE RATEI E RISCONTI (E)</b>	<b>0,00</b>	<b>0,00</b>
	<b>TOTALE DEL PASSIVO (A+B+C+D+E)</b>	<b>6.613.467,37</b>	<b>6.816.021,29</b>
	<b>CONTI D'ORDINE</b>	0,00	0,00
	1) Impegni su esercizi futuri	0,00	0,00
	2) Beni di terzi in uso	0,00	0,00
	3) Beni dati in uso a terzi	0,00	0,00
	4) Garanzie prestate a amministrazioni pubbliche	0,00	0,00
	5) Garanzie prestate a imprese controllate	0,00	0,00
	6) Garanzie prestate a imprese partecipate	0,00	0,00
	7) Garanzie prestate a altre imprese	0,00	0,00
	<b>TOTALE CONTI D'ORDINE</b>	<b>0,00</b>	<b>0,00</b>



**ALLEGATO 10 (rpt.064)**

**AGENZIA DI PROMOZIONE TERRITORIALE DELLA BASILICATA**  
**PROSPETTO DIMOSTRATIVO DEL RISULTATO DI AMMINISTRAZIONE**  
**ANNO FINANZIARIO 2019**

		GESTIONE		TOTALE
		RESIDUI	COMPETENZA	
Fondo cassa al 1° gennaio				3.235.217,60
RISCOSSIONI	(+)	1.335.976,44	7.014.056,47	8.350.032,91
PAGAMENTI	(-)	3.495.633,47	5.426.985,28	8.922.618,75
SALDO DI CASSA AL 31 DICEMBRE	(=)			2.662.631,76
PAGAMENTI per azioni esecutive non regolarizzate al 31 dicembre	(-)			0,00
FONDO DI CASSA AL 31 DICEMBRE	(=)			2.662.631,76
RESIDUI ATTIVI	(+)	32.768,55	714.578,56	747.347,11
di cui derivanti da accertamenti di tributi effettuati sulla base della stima del dipartimento delle finanze		0,00	0,00	0,00
RESIDUI PASSIVI	(-)	6.831,63	1.677.236,27	1.684.067,90
FONDO PLURIENNALE VINCOLATO PER SPESE CORRENTI	(-)			381.787,98
FONDO PLURIENNALE VINCOLATO PER SPESE IN CONTO CAPITALE	(-)			1.137.088,79
RISULTATO DI AMMINISTRAZIONE AL 31 DICEMBRE 2019	(=)			207.034,20
Composizione del risultato di amministrazione al 31 dicembre 2019				
Parte Accantonata				
Fondo crediti di dubbia esigibilità al 31/12/2018				0,00
Accantonamento residui perenti al 31/12/2018 (solo per le regioni)				0,00
Fondo anticipazioni liquidità				0,00
Fondo perdite società partecipate				0,00
Fondo contenziosi				0,00
Altri accantonamenti (per passività potenziali fondo spese e rischi)				0,00
Totale parte accantonata (B)				0,00
Parte Vincolata				
a) Vincoli derivanti da leggi e dai principi contabili				0,00
b) Vincoli derivanti da trasferimenti				0,00
c) Vincoli derivanti dalla contrazione di mutui				0,00
d) Vincoli formalmente attribuiti dall'ente				0,00
Altri vincoli				0,00
Totale parte vincolata (C)				0,00
Parte destinata agli investimenti				
Totale parte destinata agli investimenti (D)				0,00
Totale parte disponibile (E=A-B-C-D)				207.034,20
F) di cui Disavanzo da debito autorizzato e non contratto				0,00

Firmato digitalmente da  
**ROBERTA LAURINO**



**AGENZIA DI PROMOZIONE TERRITORIALE DELLA BASILICATA**  
**COMPOSIZIONE PER MISSIONI E PROGRAMMI DEL FONDO PLURIENNALE VINCOLATO DELL'ESERCIZIO 2019**

MISSIONI E PROGRAMMI	Fondo pluriennale vincolato al 31 dicembre 2018	Spese impegnate negli esercizi precedenti e imputate all'esercizio 2019 e coperte dal fondo pluriennale vincolato	Riaccertamento degli impegni di cui alla lettera b) effettuati nel corso dell'esercizio 2019 (cd. economie di impegno)	Riaccertamento degli impegni di cui alla lett b) effettuati nel corso dell'esercizio 2019 (cd. economie di impegno) su imp plur finanz dal FPV e imputati agli eserc succ a 2019	Quota del fondo pluriennale vincolato al 31 dicembre 2018 rinviata all'esercizio 2020 e successivi	Spese impegnate nell'esercizio 2019 con imputazione all'esercizio 2020 e coperte dal fondo pluriennale vincolato	Spese impegnate nell'esercizio 2019 con imputazione dall'esercizio 2021 coperte dal fondo pluriennale vincolato	Spese impegnate nell'esercizio 2019 con imputazione a quelli considerati nel bilancio pluriennale e coperte dal fondo pluriennale vincolato	Fondo pluriennale vincolato al 31 dicembre dell'esercizio 2019
	(a)	(b)	(x)	(y)	(c)=(a)-(b)-(x)-(y)	(d)	(e)	(f)	(g) =( c)+(d)+(e)+(f)
<b>07 Turismo</b>									
01 Sviluppo e valorizzazione del turismo	126.706,07	98.737,65	14.663,64	0,00	13.304,78	368.483,20	0,00	0,00	381.787,98
02 Politica regionale unitaria per il turismo	898.749,71	581.795,83	9.000,00	0,00	307.953,88	829.134,91	0,00	0,00	1.137.088,79
<b>TOT.MISSIONE 07-Turismo</b>	<b>1.025.455,78</b>	<b>680.533,48</b>	<b>23.663,64</b>	<b>0,00</b>	<b>321.258,66</b>	<b>1.197.618,11</b>	<b>0,00</b>	<b>0,00</b>	<b>1.518.876,77</b>
<b>TOTALE GENERALE</b>	<b>1.025.455,78</b>	<b>680.533,48</b>	<b>23.663,64</b>	<b>0,00</b>	<b>321.258,66</b>	<b>1.197.618,11</b>	<b>0,00</b>	<b>0,00</b>	<b>1.518.876,77</b>

Firmato digitalmente da

**ROBERTA LAURINO**





ALLEGATO 12 (rpt.156)

## AGENZIA DI PROMOZIONE TERRITORIALE DELLA BASILICATA

**COMPOSIZIONE DELL'ACCANTONAMENTO AL FONDO CREDITI DI DUBBIA ESIGIBILITA' E AL  
FONDO SVALUTAZIONE CREDITI  
ESERCIZIO FINANZIARIO 2019**

Firmato digitalmente da  
**ROBERTA LAURINO**



AGENZIA DI PROMOZIONE TERRITORIALE DELLA BASILICATA  
COMPOSIZIONE DELL'ACCANTONAMENTO AL FONDO CREDITI DI DUBBIA ESIGIBILITA' E AL FONDO SVALUTAZIONE CREDITI  
ESERCIZIO FINANZIARIO 2019

TIPO LOGIA	DESCRIZIONE	RESIDUI ATTIVI FORMATISI NELL'ESERCIZIO CUI SI RIFERISCE IL RENDICONTO (a)	RESIDUI ATTIVI DEGLI ESERCIZI PRECEDENTI (b)	TOTALE RESIDUI ATTIVI (c) = (a) + (b)	IMPORTO MINIMO DEL FONDO (d)	FONDO CREDITI DI DUBBIA ESIGIBILITA' (e)	% DI ACCANTONAM. AL FONDO CREDITI DI DUBBIA ESIGIBILITA' (f) = (e) / (c)
<i>Titolo 1</i>							
1010100	<i>Tipologia 101 - Imposte, tasse e proventi assimilati</i>	0,00	0,00	0,00	0,00	0,00	
1010100	<i>di cui accertati per cassa sulla base del principio contabile 3.7</i>	0,00	0,00	0,00	0,00	0,00	
1010100	<i>Tipologia 101 - Imposte, tasse e proventi assimilati non accertati per cassa</i>	0,00	0,00	0,00	0,00	0,00	0,00
	<i>Totale Titolo 1</i>	0,00	0,00	0,00	0,00	0,00	



AGENZIA DI PROMOZIONE TERRITORIALE DELLA BASILICATA  
COMPOSIZIONE DELL'ACCANTONAMENTO AL FONDO CREDITI DI DUBBIA ESIGIBILITA' E AL FONDO SVALUTAZIONE CREDITI  
ESERCIZIO FINANZIARIO 2019

TIPO LOGIA	DESCRIZIONE	RESIDUI ATTIVI FORMATISI NELL'ESERCIZIO CUI SI RIFERISCE IL RENDICONTO (a)	RESIDUI ATTIVI DEGLI ESERCIZI PRECEDENTI (b)	TOTALE RESIDUI ATTIVI (c) = (a) + (b)	IMPORTO MINIMO DEL FONDO (d)	FONDO CREDITI DI DUBBIA ESIGIBILITA' (e)	% DI ACCANTONAM. AL FONDO CREDITI DI DUBBIA ESIGIBILITA' (f) = (e) / (c)
<i>Titolo 2</i>							
2010100	Tipologia 101 - Trasferimenti correnti da Amministrazioni pubbliche	0,00	0,00	0,00	0,00	0,00	0,00
<b>Totale Titolo 2</b>		<b>0,00</b>	<b>0,00</b>	<b>0,00</b>	<b>0,00</b>	<b>0,00</b>	



**AGENZIA DI PROMOZIONE TERRITORIALE DELLA BASILICATA**  
**COMPOSIZIONE DELL'ACCANTONAMENTO AL FONDO CREDITI DI DUBBIA ESIGIBILITA' E AL FONDO SVALUTAZIONE CREDITI**  
**ESERCIZIO FINANZIARIO 2019**

TIPO LOGIA	DESCRIZIONE	RESIDUI ATTIVI FORMATISI NELL'ESERCIZIO CUI SI RIFERISCE IL RENDICONTO (a)	RESIDUI ATTIVI DEGLI ESERCIZI PRECEDENTI (b)	TOTALE RESIDUI ATTIVI (c) = (a) + (b)	IMPORTO MINIMO DEL FONDO (d)	FONDO CREDITI DI DUBBIA ESIGIBILITA' (e)	% DI ACCANTONAM. AL FONDO CREDITI DI DUBBIA ESIGIBILITA' (f) = (e) / (c)
<i>Titolo 3</i>							
3010000	<i>Tipologia 100 - Vendita di beni e servizi e proventi derivanti dalla gestione dei beni</i>	0,00	0,00	0,00	0,00	0,00	0,00
3050000	<i>Tipologia 500 - Rimborsi e altre entrate correnti</i>	0,00	0,00	0,00	0,00	0,00	0,00
<i>Totale Titolo 3</i>		0,00	0,00	0,00	0,00	0,00	



**AGENZIA DI PROMOZIONE TERRITORIALE DELLA BASILICATA**  
**COMPOSIZIONE DELL'ACCANTONAMENTO AL FONDO CREDITI DI DUBBIA ESIGIBILITA' E AL FONDO SVALUTAZIONE CREDITI**  
**ESERCIZIO FINANZIARIO 2019**

TIPO LOGIA	DESCRIZIONE	RESIDUI ATTIVI FORMATISI NELL'ESERCIZIO CUI SI RIFERISCE IL RENDICONTO (a)	RESIDUI ATTIVI DEGLI ESERCIZI PRECEDENTI (b)	TOTALE RESIDUI ATTIVI (c) = (a) + (b)	IMPORTO MINIMO DEL FONDO (d)	FONDO CREDITI DI DUBBIA ESIGIBILITA' (e)	% DI ACCANTONAM. AL FONDO CREDITI DI DUBBIA ESIGIBILITA' (f) = (e) / (c)
<i>Titolo 4</i>							
4030000	Tipologia 300 - Altri trasferimenti in conto capitale	699.762,47	0,00	699.762,47	0,00	0,00	0,00
4030000	Contributi agli investimenti da amministrazioni pubbliche	0,00	0,00	0,00	0,00	0,00	0,00
4030000	Altri trasferimenti in conto capitale da UE	0,00	0,00	0,00	0,00	0,00	0,00
4030000	Tipologia 300: Altri trasferimenti in conto capitale al netto dei trasferimenti da PA e da UE	699.762,47	0,00	699.762,47	0,00	0,00	0,00
4040000	Tipologia 400 - Entrate da alienazione di beni materiali e immateriali	0,00	0,00	0,00	0,00	0,00	0,00
	<b>Totale Titolo 4</b>	<b>699.762,47</b>	<b>0,00</b>	<b>699.762,47</b>	<b>0,00</b>	<b>0,00</b>	
<b>TOTALE GENERALE</b>		<b>699.762,47</b>	<b>0,00</b>	<b>699.762,47</b>	<b>0,00</b>	<b>0,00</b>	<b>0,00</b>
<b>DI CUI FONDO CREDITI DI DUBBIA ESIGIBILITA' IN C/CAPITALE</b>		<b>699.762,47</b>	<b>0,00</b>	<b>699.762,47</b>	<b>0,00</b>	<b>0,00</b>	<b>0,00</b>
<b>DI CUI FONDO CREDITI DI DUBBIA ESIGIBILITA' DI PARTE CORRE</b>		<b>0,00</b>	<b>0,00</b>	<b>0,00</b>	<b>0,00</b>	<b>0,00</b>	



**AGENZIA DI PROMOZIONE TERRITORIALE DELLA BASILICATA**  
**COMPOSIZIONE DELL'ACCANTONAMENTO AL FONDO CREDITI DI DUBBIA ESIGIBILITA' E AL FONDO SVALUTAZIONE CREDITI**  
**ESERCIZIO FINANZIARIO 2019**

TIPO LOGIA	DESCRIZIONE	RESIDUI ATTIVI FORMATISI NELL'ESERCIZIO CUI SI RIFERISCE IL RENDICONTO (a)	RESIDUI ATTIVI DEGLI ESERCIZI PRECEDENTI (b)	TOTALE RESIDUI ATTIVI (c) = (a) + (b)	IMPORTO MINIMO DEL FONDO (d)	FONDO CREDITI DI DUBBIA ESIGIBILITA' (e)	% DI ACCANTONAM. AL FONDO CREDITI DI DUBBIA ESIGIBILITA' (f) = (e) / (c)
------------	-------------	--	--	---------------------------------------	------------------------------	--	--

COMPOSIZIONE FONDO SVALUTAZIONE CREDITI	TOTALE CREDITI	FONDO SVALUTAZIONE
RESIDUI ATTIVI NEL CONTO DEL BILANCIO	699.762,47	0,00
CREDITI STRALCIATI DAL CONTO DEL BILANCIO	0,00	0,00
ACCERTAMENTI IMPUTATI AGLI ESERCIZI SUCCESSIVI A QUELLO CUI IL RENDICONTO SI RIFERISCE (m)	0,00	0,00
<b>TOTALE</b>	<b>699.762,47</b>	<b>0,00</b>



ALLEGATO 13 (rpt.150)

## AGENZIA DI PROMOZIONE TERRITORIALE DELLA BASILICATA

**PROSPETTO DELLE ENTRATE DI BILANCIO PER TITOLI, TIPOLOGIE E CATEGORIE REGIONI  
ACCERTAMENTI**

Firmato digitalmente da  
**ROBERTA LAURINO**



AGENZIA DI PROMOZIONE TERRITORIALE DELLA BASILICATA  
PROSPETTO DELLE ENTRATE DI BILANCIO PER TITOLI, TIPOLOGIE E CATEGORIE REGIONI  
ACCERTAMENTI

Titolo Tipologia Categoria	Denominazione	ACCERTAMENTI	di cui entrate accertate non ricorrenti	RISCOSSIONI IN C/COMPETENZA	RISCOSSIONI IN C/RESIDUI
<i>Entrate correnti di natura tributaria e contributiva</i>					
1010100	Tipologia: Imposte, tasse e proventi assimilati	0,00	0,00	0,00	0,00
1010199	Altre imposte, tasse e proventi n.a.c.	0,00	0,00	0,00	0,00
<b>Totale Titolo 1</b>		<b>0,00</b>	<b>0,00</b>	<b>0,00</b>	<b>0,00</b>





AGENZIA DI PROMOZIONE TERRITORIALE DELLA BASILICATA  
PROSPETTO DELLE ENTRATE DI BILANCIO PER TITOLI, TIPOLOGIE E CATEGORIE REGIONI  
ACCERTAMENTI

Titolo Tipologia Categoria	Denominazione	ACCERTAMENTI	di cui entrate accertate non ricorrenti	RISCOSSIONI IN C/COMPETENZA	RISCOSSIONI IN C/RESIDUI
<i>Trasferimenti correnti</i>					
2010100	Tipologia: Trasferimenti correnti da Amministrazioni pubbliche	2.891.966,79	191.966,79	2.891.966,79	0,00
2010102	Trasferimenti correnti da Amministrazioni LOCALI	2.891.966,79	191.966,79	2.891.966,79	0,00
<b>Totale Titolo 2</b>		<b>2.891.966,79</b>	<b>191.966,79</b>	<b>2.891.966,79</b>	<b>0,00</b>



**AGENZIA DI PROMOZIONE TERRITORIALE DELLA BASILICATA**  
**PROSPETTO DELLE ENTRATE DI BILANCIO PER TITOLI, TIPOLOGIE E CATEGORIE REGIONI**  
**ACCERTAMENTI**

<b>Titolo Tipologia Categoria</b>	<b>Denominazione</b>	<b>ACCERTAMENTI</b>	<b>di cui entrate accertate non ricorrenti</b>	<b>RISCOSSIONI IN C/COMPETENZA</b>	<b>RISCOSSIONI IN C/RESIDUI</b>
<i>Entrate extratributarie</i>					
<b>3010000</b>	<b>Tipologia: Vendita di beni e servizi e proventi derivanti dalla gestione dei beni</b>	<b>0,00</b>	<b>0,00</b>	<b>0,00</b>	<b>0,00</b>
3010300	Proventi derivanti dalla gestione dei beni	0,00	0,00	0,00	0,00
<b>3050000</b>	<b>Tipologia: Rimborsi e altre entrate correnti</b>	<b>14,01</b>	<b>14,01</b>	<b>14,01</b>	<b>0,00</b>
3050200	Rimborsi in entrata	14,01	14,01	14,01	0,00
<b>Totale Titolo 3</b>		<b>14,01</b>	<b>14,01</b>	<b>14,01</b>	<b>0,00</b>



**AGENZIA DI PROMOZIONE TERRITORIALE DELLA BASILICATA**  
**PROSPETTO DELLE ENTRATE DI BILANCIO PER TITOLI, TIPOLOGIE E CATEGORIE REGIONI**  
**ACCERTAMENTI**

<b>Titolo Tipologia Categoria</b>	<b>Denominazione</b>	<b>ACCERTAMENTI</b>	<b>di cui entrate accertate non ricorrenti</b>	<b>RISCOSSIONI IN C/COMPETENZA</b>	<b>RISCOSSIONI IN C/RESIDUI</b>
<i>Entrate in conto capitale</i>					
<b>4030000</b>	<b>Tipologia: Altri trasferimenti in conto capitale</b>	<b>3.720.243,66</b>	<b>1.403.674,67</b>	<b>3.020.481,19</b>	<b>1.319.896,57</b>
4031000	Altri trasferimenti in conto capitale da amministrazioni pubbliche	3.720.243,66	1.403.674,67	3.020.481,19	1.319.896,57
<b>4040000</b>	<b>Tipologia: Entrate da alienazione di beni materiali e immateriali</b>	<b>0,00</b>	<b>0,00</b>	<b>0,00</b>	<b>0,00</b>
4040100	Alienazione di beni materiali	0,00	0,00	0,00	0,00
<b>Totale Titolo 4</b>		<b>3.720.243,66</b>	<b>1.403.674,67</b>	<b>3.020.481,19</b>	<b>1.319.896,57</b>



AGENZIA DI PROMOZIONE TERRITORIALE DELLA BASILICATA  
PROSPETTO DELLE ENTRATE DI BILANCIO PER TITOLI, TIPOLOGIE E CATEGORIE REGIONI  
ACCERTAMENTI

Titolo Tipologia Categoria	Denominazione	ACCERTAMENTI	di cui entrate accertate non ricorrenti	RISCOSSIONI IN C/COMPETENZA	RISCOSSIONI IN C/RESIDUI
<i>Accensione prestiti</i>					
6030000	Tipologia: Accensione Mutui e altri finanziamenti a medio lungo termine	0,00	0,00	0,00	0,00
6030100	Accensione mutui e altri finanziamenti a medio lungo termine	0,00	0,00	0,00	0,00
<b>Totale Titolo 6</b>		<b>0,00</b>	<b>0,00</b>	<b>0,00</b>	<b>0,00</b>



AGENZIA DI PROMOZIONE TERRITORIALE DELLA BASILICATA  
PROSPETTO DELLE ENTRATE DI BILANCIO PER TITOLI, TIPOLOGIE E CATEGORIE REGIONI  
ACCERTAMENTI

Titolo Tipologia Categoria	Denominazione	ACCERTAMENTI	di cui entrate accertate non ricorrenti	RISCOSSIONI IN C/COMPETENZA	RISCOSSIONI IN C/RESIDUI
<i>Anticipazioni da istituto tesoriere/cassiere</i>					
7010000	Tipologia: Anticipazioni da Istituto tesoriere/cassiere	0,00	0,00	0,00	0,00
7010100	Anticipazioni da Istituto tesoriere/cassiere	0,00	0,00	0,00	0,00
<b>Totale Titolo 7</b>		<b>0,00</b>	<b>0,00</b>	<b>0,00</b>	<b>0,00</b>



AGENZIA DI PROMOZIONE TERRITORIALE DELLA BASILICATA  
PROSPETTO DELLE ENTRATE DI BILANCIO PER TITOLI, TIPOLOGIE E CATEGORIE REGIONI  
ACCERTAMENTI

Titolo Tipologia Categoria	Denominazione	ACCERTAMENTI	di cui entrate accertate non ricorrenti	RISCOSSIONI IN C/COMPETENZA	RISCOSSIONI IN C/RESIDUI
<i>Entrate per conto terzi e partite di giro</i>					
<b>9010000</b>	<b>Tipologia: Entrate per partite di giro</b>	<b>894.678,15</b>	<b>0,00</b>	<b>884.278,15</b>	<b>14.200,00</b>
9010100	Riscossione imposte e tributi per conto terzi	428.803,99	0,00	428.803,99	0,00
9010200	Ritenute su redditi da lavoro dipendente	432.793,16	0,00	432.793,16	0,00
9010300	Ritenute su redditi da lavoro autonomo	0,00	0,00	0,00	0,00
9010400	Altre entrate per partite di giro	33.081,00	0,00	22.681,00	14.200,00
<b>9020000</b>	<b>Tipologia: Entrate per conto terzi</b>	<b>221.732,42</b>	<b>0,00</b>	<b>217.316,33</b>	<b>1.879,87</b>
9020500	Riscossione imposte e tributi per conto terzi	221.732,42	0,00	217.316,33	1.879,87
9029900	Altre entrate per conto terzi	0,00	0,00	0,00	0,00
<b>Totale Titolo 9</b>		<b>1.116.410,57</b>	<b>0,00</b>	<b>1.101.594,48</b>	<b>16.079,87</b>
<b>TOTALE GENERALE</b>		<b>7.728.635,03</b>	<b>1.595.655,47</b>	<b>7.014.056,47</b>	<b>1.335.976,44</b>



ALLEGATO 14.1 (rpt.151)

## AGENZIA DI PROMOZIONE TERRITORIALE DELLA BASILICATA

**PROSPETTO DELLE SPESE DI BILANCIO PER MISSIONI, PROGRAMMI E MACROAGGREGATI  
SPESE CORRENTI - IMPEGNI ESERCIZIO FINANZIARIO 2019**

Firmato digitalmente da  
**ROBERTA LAURINO**



## AGENZIA DI PROMOZIONE TERRITORIALE DELLA BASILICATA

### PROSPETTO DELLE SPESE DI BILANCIO PER MISSIONI, PROGRAMMI E MACROAGGREGATI SPESE CORRENTI - IMPEGNI ESERCIZIO FINANZIARIO 2019

MISSIONI E PROGRAMMI \ MACROAGGREGATI	REDDITI DA LAVORO DIPENDENTE	IMPOSTE E TASSE A CARICO DELL'ENTE	ACQUISTO DI BENI E SERVIZI	TRASFERIMENTI CORRENTI	TRASFERIMENTI DI TRIBUTI
	101	102	103	104	105
<b>07 MISSIONE Turismo</b>					
01 Sviluppo e valorizzazione del turismo	1.010.516,02	76.844,87	1.246.502,74	169.138,09	
<b>TOTALE 07 - MISSIONE Turismo</b>	<b>1.010.516,02</b>	<b>76.844,87</b>	<b>1.246.502,74</b>	<b>169.138,09</b>	<b>0,00</b>
<b>50 MISSIONE Debito pubblico</b>					
01 Quota interessi ammortamento mutui e prestiti obbligazionari					
<b>TOTALE 50 - MISSIONE Debito pubblico</b>	<b>0,00</b>	<b>0,00</b>	<b>0,00</b>	<b>0,00</b>	<b>0,00</b>
<b>TOTALE MACROAGGREGATI</b>	<b>1.010.516,02</b>	<b>76.844,87</b>	<b>1.246.502,74</b>	<b>169.138,09</b>	<b>0,00</b>





## AGENZIA DI PROMOZIONE TERRITORIALE DELLA BASILICATA

PROSPETTO DELLE SPESE DI BILANCIO PER MISSIONI, PROGRAMMI E MACROAGGREGATI  
SPESE CORRENTI - IMPEGNI ESERCIZIO FINANZIARIO 2019

MISSIONI E PROGRAMMI \ MACROAGGREGATI	FONDI PEREQUATIVI	INTERESSI PASSIVI	ALTRE SPESE PER REDDITI DA CAPITALE	RIMBORSI E POSTE CORRETTIVE DELLE ENTRATE	ALTRE SPESE CORRENTI
	106	107	108	109	110
<b>07 MISSIONE Turismo</b>					
01 Sviluppo e valorizzazione del turismo		0,00			59.882,00
<b>TOTALE 07 - MISSIONE Turismo</b>	<b>0,00</b>	<b>0,00</b>	<b>0,00</b>	<b>0,00</b>	<b>59.882,00</b>
<b>50 MISSIONE Debito pubblico</b>					
01 Quota interessi ammortamento mutui e prestiti obbligazionari		0,00			
<b>TOTALE 50 - MISSIONE Debito pubblico</b>	<b>0,00</b>	<b>0,00</b>	<b>0,00</b>	<b>0,00</b>	<b>0,00</b>
<b>TOTALE MACROAGGREGATI</b>	<b>0,00</b>	<b>0,00</b>	<b>0,00</b>	<b>0,00</b>	<b>59.882,00</b>



## AGENZIA DI PROMOZIONE TERRITORIALE DELLA BASILICATA

### PROSPETTO DELLE SPESE DI BILANCIO PER MISSIONI, PROGRAMMI E MACROAGGREGATI SPESE CORRENTI - IMPEGNI ESERCIZIO FINANZIARIO 2019

MISSIONI E PROGRAMMI \ MACROAGGREGATI		TOTALE
<b>07 MISSIONE Turismo</b>		
01	Sviluppo e valorizzazione del turismo	2.562.883,72
<b>TOTALE 07 - MISSIONE Turismo</b>		<b>2.562.883,72</b>
<b>50 MISSIONE Debito pubblico</b>		
01	Quota interessi ammortamento mutui e prestiti obbligazionari	0,00
<b>TOTALE 50 - MISSIONE Debito pubblico</b>		<b>0,00</b>
<b>TOTALE MACROAGGREGATI</b>		<b>2.562.883,72</b>



ALLEGATO 14.2 (rpt.286)

## AGENZIA DI PROMOZIONE TERRITORIALE DELLA BASILICATA

**PROSPETTO DELLE SPESE DI BILANCIO PER MISSIONI, PROGRAMMI E MACROAGGREGATI  
SPESE CORRENTI - PAGAMENTI COMPETENZA ESERCIZIO FINANZIARIO 2019**

Firmato digitalmente da  
**ROBERTA LAURINO**



## AGENZIA DI PROMOZIONE TERRITORIALE DELLA BASILICATA

PROSPETTO DELLE SPESE DI BILANCIO PER MISSIONI, PROGRAMMI E MACROAGGREGATI  
SPESE CORRENTI - PAGAMENTI COMPETENZA ESERCIZIO FINANZIARIO 2019

MISSIONI E PROGRAMMI \ MACROAGGREGATI	REDDITI DA LAVORO DIPENDENTE	IMPOSTE E TASSE A CARICO DELL'ENTE	ACQUISTO DI BENI E SERVIZI	TRASFERIMENTI CORRENTI	TRASFERIMENTI DI TRIBUTI
	101	102	103	104	105
<b>07 MISSIONE Turismo</b>					
01 Sviluppo e valorizzazione del turismo	962.583,11	70.276,85	933.946,17	63.613,95	
<b>TOTALE 07 - MISSIONE Turismo</b>	<b>962.583,11</b>	<b>70.276,85</b>	<b>933.946,17</b>	<b>63.613,95</b>	<b>0,00</b>
<b>50 MISSIONE Debito pubblico</b>					
01 Quota interessi ammortamento mutui e prestiti obbligazionari					
<b>TOTALE 50 - MISSIONE Debito pubblico</b>	<b>0,00</b>	<b>0,00</b>	<b>0,00</b>	<b>0,00</b>	<b>0,00</b>
<b>TOTALE MACROAGGREGATI</b>	<b>962.583,11</b>	<b>70.276,85</b>	<b>933.946,17</b>	<b>63.613,95</b>	<b>0,00</b>



## AGENZIA DI PROMOZIONE TERRITORIALE DELLA BASILICATA

### PROSPETTO DELLE SPESE DI BILANCIO PER MISSIONI, PROGRAMMI E MACROAGGREGATI SPESE CORRENTI - PAGAMENTI COMPETENZA ESERCIZIO FINANZIARIO 2019

MISSIONI E PROGRAMMI \ MACROAGGREGATI	FONDI PEREQUATIVI	INTERESSI PASSIVI	ALTRE SPESE PER REDDITI DA CAPITALE	RIMBORSI E POSTE CORRETTIVE DELLE ENTRATE	ALTRE SPESE CORRENTI
	106	107	108	109	110
<b>07 MISSIONE Turismo</b>					
01 Sviluppo e valorizzazione del turismo		0,00			59.882,00
<b>TOTALE 07 - MISSIONE Turismo</b>	<b>0,00</b>	<b>0,00</b>	<b>0,00</b>	<b>0,00</b>	<b>59.882,00</b>
<b>50 MISSIONE Debito pubblico</b>					
01 Quota interessi ammortamento mutui e prestiti obbligazionari		0,00			
<b>TOTALE 50 - MISSIONE Debito pubblico</b>	<b>0,00</b>	<b>0,00</b>	<b>0,00</b>	<b>0,00</b>	<b>0,00</b>
<b>TOTALE MACROAGGREGATI</b>	<b>0,00</b>	<b>0,00</b>	<b>0,00</b>	<b>0,00</b>	<b>59.882,00</b>



## AGENZIA DI PROMOZIONE TERRITORIALE DELLA BASILICATA

PROSPETTO DELLE SPESE DI BILANCIO PER MISSIONI, PROGRAMMI E MACROAGGREGATI  
SPESE CORRENTI - PAGAMENTI COMPETENZA ESERCIZIO FINANZIARIO 2019

MISSIONI E PROGRAMMI \ MACROAGGREGATI		TOTALE
<b>07 MISSIONE Turismo</b>		
01	Sviluppo e valorizzazione del turismo	2.090.302,08
<b>TOTALE 07 - MISSIONE Turismo</b>		<b>2.090.302,08</b>
<b>50 MISSIONE Debito pubblico</b>		
01	Quota interessi ammortamento mutui e prestiti obbligazionari	0,00
<b>TOTALE 50 - MISSIONE Debito pubblico</b>		<b>0,00</b>
<b>TOTALE MACROAGGREGATI</b>		<b>2.090.302,08</b>



ALLEGATO 14.3 (rpt.287)

## AGENZIA DI PROMOZIONE TERRITORIALE DELLA BASILICATA

**PROSPETTO DELLE SPESE DI BILANCIO PER MISSIONI, PROGRAMMI E MACROAGGREGATI  
SPESE CORRENTI - PAGAMENTI C/RESIDUI ESERCIZIO FINANZIARIO 2019**

Firmato digitalmente da  
**ROBERTA LAURINO**



## AGENZIA DI PROMOZIONE TERRITORIALE DELLA BASILICATA

PROSPETTO DELLE SPESE DI BILANCIO PER MISSIONI, PROGRAMMI E MACROAGGREGATI  
SPESE CORRENTI - PAGAMENTI C/RESIDUI ESERCIZIO FINANZIARIO 2019

MISSIONI E PROGRAMMI \ MACROAGGREGATI	REDDITI DA LAVORO DIPENDENTE	IMPOSTE E TASSE A CARICO DELL'ENTE	ACQUISTO DI BENI E SERVIZI	TRASFERIMENTI CORRENTI	TRASFERIMENTI DI TRIBUTI
	101	102	103	104	105
<b>07 MISSIONE Turismo</b>					
01 Sviluppo e valorizzazione del turismo	375.581,15	30.489,30	535.520,19	194.841,12	
<b>TOTALE 07 - MISSIONE Turismo</b>	<b>375.581,15</b>	<b>30.489,30</b>	<b>535.520,19</b>	<b>194.841,12</b>	<b>0,00</b>
<b>50 MISSIONE Debito pubblico</b>					
01 Quota interessi ammortamento mutui e prestiti obbligazionari					
<b>TOTALE 50 - MISSIONE Debito pubblico</b>	<b>0,00</b>	<b>0,00</b>	<b>0,00</b>	<b>0,00</b>	<b>0,00</b>
<b>TOTALE MACROAGGREGATI</b>	<b>375.581,15</b>	<b>30.489,30</b>	<b>535.520,19</b>	<b>194.841,12</b>	<b>0,00</b>





## AGENZIA DI PROMOZIONE TERRITORIALE DELLA BASILICATA

PROSPETTO DELLE SPESE DI BILANCIO PER MISSIONI, PROGRAMMI E MACROAGGREGATI  
SPESE CORRENTI - PAGAMENTI C/RESIDUI ESERCIZIO FINANZIARIO 2019

MISSIONI E PROGRAMMI \ MACROAGGREGATI	FONDI PEREQUATIVI	INTERESSI PASSIVI	ALTRE SPESE PER REDDITI DA CAPITALE	RIMBORSI E POSTE CORRETTIVE DELLE ENTRATE	ALTRE SPESE CORRENTI
	106	107	108	109	110
<b>07 MISSIONE Turismo</b>					
01 Sviluppo e valorizzazione del turismo		0,00			0,00
<b>TOTALE 07 - MISSIONE Turismo</b>	<b>0,00</b>	<b>0,00</b>	<b>0,00</b>	<b>0,00</b>	<b>0,00</b>
<b>50 MISSIONE Debito pubblico</b>					
01 Quota interessi ammortamento mutui e prestiti obbligazionari		0,00			
<b>TOTALE 50 - MISSIONE Debito pubblico</b>	<b>0,00</b>	<b>0,00</b>	<b>0,00</b>	<b>0,00</b>	<b>0,00</b>
<b>TOTALE MACROAGGREGATI</b>	<b>0,00</b>	<b>0,00</b>	<b>0,00</b>	<b>0,00</b>	<b>0,00</b>

**AGENZIA DI PROMOZIONE TERRITORIALE DELLA BASILICATA**PROSPETTO DELLE SPESE DI BILANCIO PER MISSIONI, PROGRAMMI E MACROAGGREGATI  
SPESE CORRENTI - PAGAMENTI C/RESIDUI ESERCIZIO FINANZIARIO 2019

MISSIONI E PROGRAMMI \ MACROAGGREGATI		TOTALE
<b>07 MISSIONE Turismo</b>		
01	Sviluppo e valorizzazione del turismo	1.136.431,76
<b>TOTALE 07 - MISSIONE Turismo</b>		<b>1.136.431,76</b>
<b>50 MISSIONE Debito pubblico</b>		
01	Quota interessi ammortamento mutui e prestiti obbligazionari	0,00
<b>TOTALE 50 - MISSIONE Debito pubblico</b>		<b>0,00</b>
<b>TOTALE MACROAGGREGATI</b>		<b>1.136.431,76</b>



ALLEGATO 14.4 (rpt.152)

## AGENZIA DI PROMOZIONE TERRITORIALE DELLA BASILICATA

**PROSPETTO DELLE SPESE DI BILANCIO PER MISSIONI, PROGRAMMI E MACROAGGREGATI  
SPESE IN CONTO CAPITALE E SPESE PER INCREMENTO DI ATTIVITA' FINANZIARIE - IMPEGNI  
ESERCIZIO FINANZIARIO 2019**

Firmato digitalmente da  
**ROBERTA LAURINO**



## AGENZIA DI PROMOZIONE TERRITORIALE DELLA BASILICATA

### PROSPETTO DELLE SPESE DI BILANCIO PER MISSIONI, PROGRAMMI E MACROAGGREGATI SPESE IN CONTO CAPITALE E SPESE PER INCREMENTO DI ATTIVITA' FINANZIARIE - IMPEGNI ESERCIZIO FINANZIARIO 2019

MISSIONI E PROGRAMMI \ MACROAGGREGATI	TOTALE SPESE IN CONTO CAPITALE	TRIBUTI IN CONTO CAPITALE A CARICO DELL'ENTE	INVESTIMENTI FISSI LORDI	CONTRIBUTI AGLI INVESTIMENTI	TRASFERIMENTI IN CONTO CAPITALE
	200	201	202	203	204
<b>07 MISSIONE Turismo</b>					
02 Politica regionale unitaria per il turismo			25.082,71		2.859.215,90
<b>TOTALE 07 - MISSIONE Turismo</b>	<b>0,00</b>	<b>0,00</b>	<b>25.082,71</b>	<b>0,00</b>	<b>2.859.215,90</b>
<b>TOTALE MACROAGGREGATI</b>	<b>0,00</b>	<b>0,00</b>	<b>25.082,71</b>	<b>0,00</b>	<b>2.859.215,90</b>



## AGENZIA DI PROMOZIONE TERRITORIALE DELLA BASILICATA

### PROSPETTO DELLE SPESE DI BILANCIO PER MISSIONI, PROGRAMMI E MACROAGGREGATI SPESE IN CONTO CAPITALE E SPESE PER INCREMENTO DI ATTIVITA' FINANZIARIE - IMPEGNI ESERCIZIO FINANZIARIO 2019

MISSIONI E PROGRAMMI \ MACROAGGREGATI	ALTRE SPESE IN CONTO CAPITALE	ACQUISIZIONI DI ATTIVITÀ FINANZIARIE	CONCESSIONE CREDITI	ALTRE SPESE PER INCREMENTO DI ATTIVITÀ FINANZIARIE	ALTRE SPESE PER INCREMENTO DI ATTIVITÀ FINANZIARIE
	<b>205</b>	<b>301</b>	<b>302</b>	<b>303</b>	<b>304</b>
<b>07 MISSIONE Turismo</b>					
02 Politica regionale unitaria per il turismo	540.628,65				
<b>TOTALE 07 - MISSIONE Turismo</b>	<b>540.628,65</b>	<b>0,00</b>	<b>0,00</b>	<b>0,00</b>	<b>0,00</b>
<b>TOTALE MACROAGGREGATI</b>	<b>540.628,65</b>	<b>0,00</b>	<b>0,00</b>	<b>0,00</b>	<b>0,00</b>



## AGENZIA DI PROMOZIONE TERRITORIALE DELLA BASILICATA

PROSPETTO DELLE SPESE DI BILANCIO PER MISSIONI, PROGRAMMI E MACROAGGREGATI  
 SPESE IN CONTO CAPITALE E SPESE PER INCREMENTO DI ATTIVITA' FINANZIARIE - IMPEGNI ESERCIZIO FINANZIARIO 2019

MISSIONI E PROGRAMMI \ MACROAGGREGATI	TOTALE
<b>07 MISSIONE Turismo</b>	
02 Politica regionale unitaria per il turismo	3.424.927,26
<b>TOTALE 07 - MISSIONE Turismo</b>	<b>3.424.927,26</b>
<b>TOTALE MACROAGGREGATI</b>	<b>3.424.927,26</b>



ALLEGATO 14.5 (rpt.288)

## AGENZIA DI PROMOZIONE TERRITORIALE DELLA BASILICATA

**PROSPETTO DELLE SPESE DI BILANCIO PER MISSIONI, PROGRAMMI E MACROAGGREGATI  
SPESE IN CONTO CAPITALE E SPESE PER INCREMENTO DI ATTIVITA' FINANZIARIE -  
PAGAMENTI ESERCIZIO FINANZIARIO 2019**

Firmato digitalmente da  
**ROBERTA LAURINO**



## AGENZIA DI PROMOZIONE TERRITORIALE DELLA BASILICATA

PROSPETTO DELLE SPESE DI BILANCIO PER MISSIONI, PROGRAMMI E MACROAGGREGATI  
SPESE IN CONTO CAPITALE E SPESE PER INCREMENTO DI ATTIVITA' FINANZIARIE - PAGAMENTI ESERCIZIO FINANZIARIO 2019

MISSIONI E PROGRAMMI \ MACROAGGREGATI	TOTALE SPESE IN CONTO CAPITALE	TRIBUTI IN CONTO CAPITALE A CARICO DELL'ENTE	INVESTIMENTI FISSI LORDI	CONTRIBUTI AGLI INVESTIMENTI	TRASFERIMENTI IN CONTO CAPITALE
	200	201	202	203	204
<b>07 MISSIONE Turismo</b>					
02 Politica regionale unitaria per il turismo			25.082,71		1.696.202,20
<b>TOTALE 07 - MISSIONE Turismo</b>	<b>0,00</b>	<b>0,00</b>	<b>25.082,71</b>	<b>0,00</b>	<b>1.696.202,20</b>
<b>TOTALE MACROAGGREGATI</b>	<b>0,00</b>	<b>0,00</b>	<b>25.082,71</b>	<b>0,00</b>	<b>1.696.202,20</b>



**AGENZIA DI PROMOZIONE TERRITORIALE DELLA BASILICATA****PROSPETTO DELLE SPESE DI BILANCIO PER MISSIONI, PROGRAMMI E MACROAGGREGATI  
SPESE IN CONTO CAPITALE E SPESE PER INCREMENTO DI ATTIVITA' FINANZIARIE - PAGAMENTI ESERCIZIO FINANZIARIO 2019**

<b>MISSIONI E PROGRAMMI \ MACROAGGREGATI</b>	<b>ALTRE SPESE IN CONTO CAPITALE</b>	<b>ACQUISIZIONI DI ATTIVITÀ FINANZIARIE</b>	<b>CONCESSIONE CREDITI</b>	<b>ALTRE SPESE PER INCREMENTO DI ATTIVITÀ FINANZIARIE</b>	<b>ALTRE SPESE PER INCREMENTO DI ATTIVITÀ FINANZIARIE</b>
	<b>205</b>	<b>301</b>	<b>302</b>	<b>303</b>	<b>304</b>
<b>07 MISSIONE Turismo</b>					
02 Politica regionale unitaria per il turismo	516.588,35				
<b>TOTALE 07 - MISSIONE Turismo</b>	<b>516.588,35</b>	<b>0,00</b>	<b>0,00</b>	<b>0,00</b>	<b>0,00</b>
<b>TOTALE MACROAGGREGATI</b>	<b>516.588,35</b>	<b>0,00</b>	<b>0,00</b>	<b>0,00</b>	<b>0,00</b>



## AGENZIA DI PROMOZIONE TERRITORIALE DELLA BASILICATA

PROSPETTO DELLE SPESE DI BILANCIO PER MISSIONI, PROGRAMMI E MACROAGGREGATI  
 SPESE IN CONTO CAPITALE E SPESE PER INCREMENTO DI ATTIVITA' FINANZIARIE - PAGAMENTI ESERCIZIO FINANZIARIO 2019

MISSIONI E PROGRAMMI \ MACROAGGREGATI	TOTALE
<b>07 MISSIONE Turismo</b>	
02 Politica regionale unitaria per il turismo	<b>2.237.873,26</b>
<b>TOTALE 07 - MISSIONE Turismo</b>	<b>2.237.873,26</b>
<b>TOTALE MACROAGGREGATI</b>	<b>2.237.873,26</b>



ALLEGATO 14.6 (rpt.289)

## AGENZIA DI PROMOZIONE TERRITORIALE DELLA BASILICATA

**PROSPETTO DELLE SPESE DI BILANCIO PER MISSIONI, PROGRAMMI E MACROAGGREGATI  
SPESE IN CONTO CAPITALE E SPESE PER INCREMENTO DI ATTIVITA' FINANZIARIE -  
PAGAMENTI C/RESIDUI ESERCIZIO FINANZIARIO 2019**

Firmato digitalmente da  
**ROBERTA LAURINO**

**AGENZIA DI PROMOZIONE TERRITORIALE DELLA BASILICATA****PROSPETTO DELLE SPESE DI BILANCIO PER MISSIONI, PROGRAMMI E MACROAGGREGATI  
SPESE IN CONTO CAPITALE E SPESE PER INCREMENTO DI ATTIVITA' FINANZIARIE - PAGAMENTI C/RESIDUI ESERCIZIO FINANZIARIO 2019**

MISSIONI E PROGRAMMI \ MACROAGGREGATI	TOTALE SPESE IN CONTO CAPITALE	TRIBUTI IN CONTO CAPITALE A CARICO DELL'ENTE	INVESTIMENTI FISSI LORDI	CONTRIBUTI AGLI INVESTIMENTI	TRASFERIMENTI IN CONTO CAPITALE
	200	201	202	203	204
<b>07 MISSIONE Turismo</b>					
02 Politica regionale unitaria per il turismo			6.935,53		1.307.638,74
<b>TOTALE 07 - MISSIONE Turismo</b>	<b>0,00</b>	<b>0,00</b>	<b>6.935,53</b>	<b>0,00</b>	<b>1.307.638,74</b>
<b>TOTALE MACROAGGREGATI</b>	<b>0,00</b>	<b>0,00</b>	<b>6.935,53</b>	<b>0,00</b>	<b>1.307.638,74</b>

**AGENZIA DI PROMOZIONE TERRITORIALE DELLA BASILICATA****PROSPETTO DELLE SPESE DI BILANCIO PER MISSIONI, PROGRAMMI E MACROAGGREGATI  
SPESE IN CONTO CAPITALE E SPESE PER INCREMENTO DI ATTIVITA' FINANZIARIE - PAGAMENTI C/RESIDUI ESERCIZIO FINANZIARIO 2019**

<b>MISSIONI E PROGRAMMI \ MACROAGGREGATI</b>	<b>ALTRE SPESE IN CONTO CAPITALE</b>	<b>ACQUISIZIONI DI ATTIVITÀ FINANZIARIE</b>	<b>CONCESSIONE CREDITI</b>	<b>ALTRE SPESE PER INCREMENTO DI ATTIVITÀ FINANZIARIE</b>	<b>ALTRE SPESE PER INCREMENTO DI ATTIVITÀ FINANZIARIE</b>
	<b>205</b>	<b>301</b>	<b>302</b>	<b>303</b>	<b>304</b>
<b>07 MISSIONE Turismo</b>					
02 Politica regionale unitaria per il turismo	988.564,18				
<b>TOTALE 07 - MISSIONE Turismo</b>	<b>988.564,18</b>	<b>0,00</b>	<b>0,00</b>	<b>0,00</b>	<b>0,00</b>
<b>TOTALE MACROAGGREGATI</b>	<b>988.564,18</b>	<b>0,00</b>	<b>0,00</b>	<b>0,00</b>	<b>0,00</b>



## AGENZIA DI PROMOZIONE TERRITORIALE DELLA BASILICATA

PROSPETTO DELLE SPESE DI BILANCIO PER MISSIONI, PROGRAMMI E MACROAGGREGATI  
 SPESE IN CONTO CAPITALE E SPESE PER INCREMENTO DI ATTIVITA' FINANZIARIE - PAGAMENTI C/RESIDUI ESERCIZIO FINANZIARIO 2019

MISSIONI E PROGRAMMI \ MACROAGGREGATI	TOTALE
<b>07 MISSIONE Turismo</b>	
02 Politica regionale unitaria per il turismo	<b>2.303.138,45</b>
<b>TOTALE 07 - MISSIONE Turismo</b>	<b>2.303.138,45</b>
<b>TOTALE MACROAGGREGATI</b>	<b>2.303.138,45</b>



ALLEGATO 14.7 (rpt.153)

## AGENZIA DI PROMOZIONE TERRITORIALE DELLA BASILICATA

**PROSPETTO DELLE SPESE DI BILANCIO PER MISSIONI, PROGRAMMI E MACROAGGREGATI  
SPESE PER RIMBORSO DI PRESTITI - IMPEGNI ESERCIZIO FINANZIARIO 2019**

Firmato digitalmente da  
**ROBERTA LAURINO**

**AGENZIA DI PROMOZIONE TERRITORIALE DELLA BASILICATA****PROSPETTO DELLE SPESE DI BILANCIO PER MISSIONI, PROGRAMMI E MACROAGGREGATI  
SPESE PER RIMBORSO DI PRESTITI - IMPEGNI ESERCIZIO FINANZIARIO 2019**

<b>MISSIONI E PROGRAMMI \ MACROAGGREGATI</b>	<b>RIMBORSO DI TITOLI OBBLIGAZIONARI</b>	<b>RIMBORSO PRESTITI A BREVE TERMINE</b>	<b>RIMBORSO MUTUI E ALTRI FINANZIAMENTI A MEDIO LUNGO TERMINE</b>	<b>RIMBORSO DI ALTRE FORME DI INDEBITAMENTO</b>	<b>FONDI PER RIMBORSO PRESTITI (SOLO PER LE REGIONI)</b>
	<b>401</b>	<b>402</b>	<b>403</b>	<b>404</b>	<b>405</b>
<b>50 MISSIONE Debito pubblico</b>					
02 Quota capitale ammortamento mutui e prestiti obbligazionari			0,00		
<b>TOTALE 50 - MISSIONE Debito pubblico</b>	<b>0,00</b>	<b>0,00</b>	<b>0,00</b>	<b>0,00</b>	<b>0,00</b>
<b>TOTALE MACROAGGREGATI</b>	<b>0,00</b>	<b>0,00</b>	<b>0,00</b>	<b>0,00</b>	<b>0,00</b>





## AGENZIA DI PROMOZIONE TERRITORIALE DELLA BASILICATA

### PROSPETTO DELLE SPESE DI BILANCIO PER MISSIONI, PROGRAMMI E MACROAGGREGATI SPESE PER RIMBORSO DI PRESTITI - IMPEGNI ESERCIZIO FINANZIARIO 2019

MISSIONI E PROGRAMMI \ MACROAGGREGATI	TOTALE
<b>50 MISSIONE Debito pubblico</b>	
02 Quota capitale ammortamento mutui e prestiti obbligazionari	<b>0,00</b>
<b>TOTALE 50 - MISSIONE Debito pubblico</b>	<b>0,00</b>
<b>TOTALE MACROAGGREGATI</b>	<b>0,00</b>



ALLEGATO 14.8 (rpt.154)

## AGENZIA DI PROMOZIONE TERRITORIALE DELLA BASILICATA

**PROSPETTO DELLE SPESE DI BILANCIO PER MISSIONI, PROGRAMMI E MACROAGGREGATI  
SPESE PER SERVIZI PER CONTO TERZI E PARTITE DI GIRO - IMPEGNI ESERCIZIO  
FINANZIARIO 2019**

Firmato digitalmente da  
**ROBERTA LAURINO**



## AGENZIA DI PROMOZIONE TERRITORIALE DELLA BASILICATA

### PROSPETTO DELLE SPESE DI BILANCIO PER MISSIONI, PROGRAMMI E MACROAGGREGATI SPESE PER SERVIZI PER CONTO TERZI E PARTITE DI GIRO - IMPEGNI ESERCIZIO FINANZIARIO 2019

MISSIONI E PROGRAMMI \ MACROAGGREGATI	USCITE PER PARTITE DI GIRO	USCITE PER CONTO TERZI	TOTALE
	701	702	
<b>99 MISSIONE Servizi per conto terzi</b>			
01 Servizi per conto terzi e partite di giro	894.678,15	221.732,42	<b>1.116.410,57</b>
<b>TOTALE 99 - MISSIONE Servizi per conto terzi</b>	<b>894.678,15</b>	<b>221.732,42</b>	<b>1.116.410,57</b>
<b>TOTALE MACROAGGREGATI</b>	<b>894.678,15</b>	<b>221.732,42</b>	<b>1.116.410,57</b>



ALLEGATO 14.9 (rpt.155)

## AGENZIA DI PROMOZIONE TERRITORIALE DELLA BASILICATA

### RIEPILOGO SPESE PER TITOLI E MACROAGGREGATI IMPEGNI ESERCIZIO FINANZIARIO 2019

Firmato digitalmente da  
**ROBERTA LAURINO**



AGENZIA DI PROMOZIONE TERRITORIALE DELLA BASILICATA  
RIEPILOGO SPESE PER TITOLI E MACROAGGREGATI  
IMPEGNI ESERCIZIO FINANZIARIO 2019

TITOLI E MACROAGGREGATI DI SPESA		TOTALE
	<b>TITOLO 1 - Spese correnti</b>	
101	REDDITI DA LAVORO DIPENDENTE	1.010.516,02
102	IMPOSTE E TASSE A CARICO DELL'ENTE	76.844,87
103	ACQUISTO DI BENI E SERVIZI	1.246.502,74
104	TRASFERIMENTI CORRENTI	169.138,09
107	INTERESSI PASSIVI	0,00
110	ALTRE SPESE CORRENTI	59.882,00
	<b>Totale TITOLO 1</b>	<b>2.562.883,72</b>
	<b>TITOLO 2 - Spese in conto capitale</b>	
202	INVESTIMENTI FISSI LORDI	25.082,71
204	TRASFERIMENTI IN CONTO CAPITALE	2.859.215,90
205	ALTRE SPESE IN CONTO CAPITALE	540.628,65
	<b>Totale TITOLO 2</b>	<b>3.424.927,26</b>
	<b>TITOLO 4 - Rimborso di prestiti</b>	
403	RIMBORSO MUTUI E ALTRI FINANZIAMENTI A MEDIO LUNGO TERMINE	0,00
	<b>Totale TITOLO 4</b>	<b>0,00</b>
	<b>TITOLO 5 - Chiusura Anticipazioni ricevute da istituto tesoriere/cassiere</b>	
501	CHIUSURA ANTICIPAZIONI RICEVUTE DA ISTITUTO TESORIERE/CASSIERE	0,00
	<b>Totale TITOLO 5</b>	<b>0,00</b>
	<b>TITOLO 7 - Spese per conto terzi e partite di giro</b>	
701	USCITE PER PARTITE DI GIRO	894.678,15
702	USCITE PER CONTO TERZI	221.732,42
	<b>Totale TITOLO 7</b>	<b>1.116.410,57</b>
	<b>TOTALE IMPEGNI</b>	<b>7.104.221,55</b>



**AGENZIA DI PROMOZIONE TERRITORIALE DELLA BASILICATA**  
**ACCERTAMENTI ASSUNTI NELL'ESERCIZIO 2019 E NEGLI ESERCIZI PRECEDENTI IMPUTATI ALL'ANNO 2020 E SEGUENTI**

TITOLI E TIPOLOGIA DI ENTRATA	2020		2021		Anni successivi
	Previsioni di competenza del bilancio pluriennale	Accertamenti	Previsioni di competenza del bilancio pluriennale	Accertamenti	Accertamenti
<b>TITOLO 1 - Entrate correnti di natura tributaria e contributiva</b>					
1010100 Imposte, tasse e proventi assimilati	0,00	0,00	0,00	0,00	0,00
<b>Totale TITOLO 1</b>	<b>0,00</b>	<b>0,00</b>	<b>0,00</b>	<b>0,00</b>	<b>0,00</b>
<b>TITOLO 2 - Trasferimenti correnti</b>					
2010100 Trasferimenti correnti da Amministrazioni pubbliche	2.750.000,00	0,00	2.600.000,00	0,00	0,00
<b>Totale TITOLO 2</b>	<b>2.750.000,00</b>	<b>0,00</b>	<b>2.600.000,00</b>	<b>0,00</b>	<b>0,00</b>
<b>TITOLO 3 - Entrate extratributarie</b>					
3010000 Vendita di beni e servizi e proventi derivanti dalla gestione dei beni	0,00	0,00	0,00	0,00	0,00
3050000 Rimborsi e altre entrate correnti	0,00	0,00	0,00	0,00	0,00
<b>Totale TITOLO 3</b>	<b>0,00</b>	<b>0,00</b>	<b>0,00</b>	<b>0,00</b>	<b>0,00</b>
<b>TITOLO 4 - Entrate in conto capitale</b>					
4030000 Altri trasferimenti in conto capitale	0,00	0,00	0,00	0,00	0,00
4040000 Entrate da alienazione di beni materiali e immateriali	0,00	0,00	0,00	0,00	0,00
<b>Totale TITOLO 4</b>	<b>0,00</b>	<b>0,00</b>	<b>0,00</b>	<b>0,00</b>	<b>0,00</b>
<b>TITOLO 6 - Accensione prestiti</b>					
6030000 Accensione Mutui e altri finanziamenti a medio lungo termine	0,00	0,00	0,00	0,00	0,00
<b>Totale TITOLO 6</b>	<b>0,00</b>	<b>0,00</b>	<b>0,00</b>	<b>0,00</b>	<b>0,00</b>
<b>TITOLO 9 - Entrate per conto terzi e partite di giro</b>					
9010000 Entrate per partite di giro	1.500.000,00	0,00	1.500.000,00	0,00	0,00
9020000 Entrate per conto terzi	400.000,00	0,00	400.000,00	0,00	0,00
<b>Totale TITOLO 9</b>	<b>1.900.000,00</b>	<b>0,00</b>	<b>1.900.000,00</b>	<b>0,00</b>	<b>0,00</b>
<b>TOTALE ACCERTAMENTI</b>	<b>4.650.000,00</b>	<b>0,00</b>	<b>4.500.000,00</b>	<b>0,00</b>	<b>0,00</b>

Firmato digitalmente da  
**ROBERTA LAURINO**



AGENZIA DI PROMOZIONE TERRITORIALE DELLA BASILICATA  
IMPEGNI ASSUNTI NELL'ESERCIZIO 2019 E NEGLI ESERCIZI PRECEDENTI IMPUTATI ALL'ANNO 2020 E SEGUENTI

TITOLI E MACROAGGREGATI DI SPESA	2020		2021		Anni successivi
	Previsioni di competenza del bilancio pluriennale	Impegni	Previsioni di competenza del bilancio pluriennale	Impegni	Impegni
101 Redditi da lavoro dipendente	932.235,00	2.000,00	932.235,00	0,00	0,00
102 Imposte e tasse a carico dell'ente	84.500,00	4.000,00	84.500,00	4.000,00	0,00
103 Acquisto di beni e servizi	1.336.900,00	151.094,71	1.336.900,00	22.823,50	0,00
104 Trasferimenti correnti	215.000,00	0,00	65.000,00	0,00	0,00
107 Interessi passivi	0,00	0,00	0,00	0,00	0,00
110 Altre spese correnti	46.965,00	9.000,00	46.965,00	9.000,00	0,00
100 Totale TITOLO 1	2.615.600,00	166.094,71	2.465.600,00	35.823,50	0,00
202 Investimenti fissi lordi	26.400,00	0,00	26.400,00	0,00	0,00
204 Trasferimenti in conto capitale	0,00	0,00	0,00	0,00	0,00
205 Altre spese in conto capitale	0,00	0,00	0,00	0,00	0,00
200 Totale TITOLO 2	26.400,00	0,00	26.400,00	0,00	0,00
403 Rimborso mutui e altri finanziamenti a medio lungo termine	0,00	0,00	0,00	0,00	0,00
400 Totale TITOLO 4	0,00	0,00	0,00	0,00	0,00
501 Chiusura Anticipazioni ricevute da istituto tesoriere/cassiere	0,00	0,00	0,00	0,00	0,00
500 Totale TITOLO 5	0,00	0,00	0,00	0,00	0,00
701 Uscite per Partite di Giro	1.500.000,00	0,00	1.500.000,00	0,00	0,00
702 Uscite per Conto Terzi	400.000,00	0,00	400.000,00	0,00	0,00
700 Totale TITOLO 7	1.900.000,00	0,00	1.900.000,00	0,00	0,00
TOTALE IMPEGNI	4.542.000,00	166.094,71	4.392.000,00	35.823,50	0,00

Firmato digitalmente da  
**ROBERTA LAURINO**

**ALLEGATO 17 (rpt.282)**



**AGENZIA DI PROMOZIONE TERRITORIALE DELLA BASILICATA**

**PROSPETTO DEI COSTI PER MISSIONE  
Esercizio Finanziario 2019**

Firmato digitalmente da  
**ROBERTA LAURINO**





**AGENZIA DI PROMOZIONE TERRITORIALE DELLA BASILICATA**  
**PROSPETTO DEI COSTI PER MISSIONE**  
**Esercizio Finanziario 2019**

## MISSIONI

	Acquisto di materie prime e/o beni di consumo	Variazioni nelle rimanenze di materie prime e/o beni di consumo (+/-)	Prestazioni di servizi	Trasferimenti correnti	Quota annuale di contributi agli investimenti ad altre Amministrazioni pubbliche	Contributi agli investimenti ad altri soggetti	Utilizzo beni di terzi	Personale	Ammortamenti immobilizzazioni Immateriali	Ammortamenti immobilizzazioni materiali	Altre svalutazioni delle immobilizzazioni	Svalutazione dei crediti	Accantonamento per rischi	Altri accantonamenti	Oneri diversi di gestione	
MISSIONE 07 Turismo	42.797,34	0,00	1.417.046,58	169.138,09	0,00	0,00	9622,44	1.338.164,26	0,00	0,00	0,00	0,00	0,00	0,00	0,00	67.877,47
MISSIONE 50 Debito pubblico	0,00	0,00	0,00	0,00	0,00	0,00	0	0,00	0,00	0,00	0,00	0,00	0,00	0,00	0,00	0,00
MISSIONE 99 Servizi per conto terzi	0,00	0,00	0,00	0,00	0,00	0,00	0	0,00	0,00	0,00	0,00	0,00	0,00	0,00	0,00	0,00
<b>TOTALE GENERALE</b>	<b>42.797,34</b>	<b>0,00</b>	<b>1.417.046,58</b>	<b>169.138,09</b>	<b>0,00</b>	<b>0,00</b>	<b>9622,44</b>	<b>1.338.164,26</b>	<b>0,00</b>	<b>0,00</b>	<b>0,00</b>	<b>0,00</b>	<b>0,00</b>	<b>0,00</b>	<b>0,00</b>	<b>67.877,47</b>

**MISSIONI**

	Totale componenti negativi della gestione	Interessi ed altri oneri finanziari	Totale Oneri finanziari	Svalutazioni	Totale rettifiche di valore attività finanziarie	Sopravvenienze passive e insussistenze dell'attivo	Minusvalenze patrimoniali	Trasferimenti in conto capitale	Altri oneri straordinari	Totale Oneri straordinari	Imposte	Totale Imposte	TOTALE COSTI DI PER MISSIONE
MISSIONE 07 Turismo	3.044.646,18	0,00	0,00	0,00	0,00	0,00	0,00	2.859.215,90	1.505.152,53	4.364.368,43	92.770,68	92.770,68	7.501.785,29
MISSIONE 50 Debito pubblico	0,00	0,00	0,00	0,00	0,00	0,00	0,00	0,00	0,00	0,00	0,00	0,00	0,00
MISSIONE 99 Servizi per conto terzi	0,00	0,00	0,00	0,00	0,00	0,00	0,00	0,00	0,00	0,00	0,00	0,00	0,00
<b>TOTALE GENERALE</b>	<b>3.044.646,18</b>	<b>0,00</b>	<b>0,00</b>	<b>0,00</b>	<b>0,00</b>	<b>0,00</b>	<b>0,00</b>	<b>2.859.215,90</b>	<b>1.505.152,53</b>	<b>4.364.368,43</b>	<b>92.770,68</b>	<b>92.770,68</b>	<b>7.501.785,29</b>



## AGENZIA DI PROMOZIONE TERRITORIALE DELLA BASILICATA

## ELENCO RESIDUI ATTIVI ANNI PRECEDENTI

ANNO FINANZIARIO 2019

ELENCO RESIDUI ENTRATE PER ANNO E CAPITOLO								
<u>Capitolo</u>	<u>Oggetto Capitolo</u>	<u>Anni Precedenti</u>	<u>2014</u>	<u>2015</u>	<u>2016</u>	<u>2017</u>	<u>2018</u>	<u>Rim. Residui</u>
E00170	6.03 RISCOSSIONI PER C/TERZI (CFR. 450-U)	0,00	0,00	0,00	0,00	27.860,00	2.000,00	29.860,00
E00171	6.03 RISCOSSIONI PER C/TERZI - PRO-LOCO (CFR. 451-U)	0,00	0,00	0,00	0,00	0,00	2.908,55	2.908,55
		<b>0,00</b>	<b>0,00</b>	<b>0,00</b>	<b>0,00</b>	<b>27.860,00</b>	<b>4.908,55</b>	<b>32.768,55</b>

Firmato digitalmente da  
**ROBERTA LAURINO**



## AGENZIA DI PROMOZIONE TERRITORIALE DELLA BASILICATA

## ELENCO RESIDUI PASSIVI ANNI PRECEDENTI

## ANNO FINANZIARIO 2019

## ELENCO RESIDUI USCITE PER ANNO E CAPITOLO

<u>Capitolo</u>	<u> Oggetto Capitolo</u>	<u>Anni Precedenti</u>	<u>2014</u>	<u>2015</u>	<u>2016</u>	<u>2017</u>	<u>2018</u>	<u>Rim. Residui</u>
U00450	3.03 PAGAMENTI PER C/TERZI (CFR. 170-E)	0,00	0,00	0,00	0,00	1.193,08	2.000,00	3.193,08
U00451	3.03 PAGAMENTI PER C/TERZI - PRO-LOCO (CFR. 171-E)	0,00	0,00	0,00	0,00	0,00	2.908,55	2.908,55
U00452	3.03 PAGAMENTI PER C/TERZI - MARKETING (CFR. 172-E)	0,00	0,00	0,00	0,00	0,00	730,00	730,00
		<b>0,00</b>	<b>0,00</b>	<b>0,00</b>	<b>0,00</b>	<b>1.193,08</b>	<b>5.638,55</b>	<b>6.831,63</b>



# AGENZIA DI PROMOZIONE TERRITORIALE DELLA BASILICATA

Risultanze dei capitoli in sede di chiusura della gestione competenza - SPU10

Anno Finanziario 2019

## SEZIONE I - ENTRATE

Capitolo	Descrizione	Stanziamiento Finale	Accertato	Incassato	Maggiore/Minore Accertamento	Residui Effettivi
E00005	1.01 PM	0,00	0,00	0,00	0,00	0,00
E00020	3.03 RENDITE TERRENI E FABBRICATI	0,00	0,00	0,00	0,00	0,00
E00030	2.02 PM	0,00	0,00	0,00	0,00	0,00
E00040	3.02 FINANZIAMENTO EVENTI REGIONALI, NAZIONALI, INTERNAZIONALI (CFR. 365-U)	0,00	0,00	0,00	0,00	0,00
E00041	2.02 FINANZIAMENTO BASILICATA ALL'EXPO 2015 - MILANO (CFR. 341-U)	0,00	0,00	0,00	0,00	0,00
E00042	2.02 FINANZIAMENTO PROMOZIONE OFFERTA TURISTICA E CULTURALE (CFR. 342-U)	0,00	0,00	0,00	0,00	0,00
E00043	2.02 FINANZIAMENTO PROGETTI D'ECCELLENZA (CFR. 343-U)	0,00	0,00	0,00	0,00	0,00
E00044	2.02 FINANZIAMENTI PROMO COMMERCIALIZZAZIONE OFFERTA TURISTICA (CFR. 344-U)	0,00	0,00	0,00	0,00	0,00
E00045	2.02 FINANZIAMENTO PROGETTI SPECIALI (CFR. 345-U)	0,00	0,00	0,00	0,00	0,00
E00046	2.02 FINANZIAMENTO SPESE PER BENI E ATTIVITA' CULTURALI (CFR. 346-U)	0,00	0,00	0,00	0,00	0,00
E00047	2.02 FINANZIAMENTO PROGETTO CULTURA BASILICATA - WEB 2 (CFR. 347-U)	0,00	0,00	0,00	0,00	0,00
E00048	2.02 FINANZIAMENTO PROGETTO SPECIALE VAL D'AGRI (CFR. 348-U)	8.033,21	0,00	0,00	8.033,21	0,00
E00049	2.02 FINANZIAMENTO PROGETTO SPECIALE SENISESE (CFR. 349-U)	0,00	0,00	0,00	0,00	0,00
E00050	3.01 FINANZIAMENTO ORDINARIO REGIONE BASILICATA	2.600.000,00	2.600.000,00	2.600.000,00	0,00	0,00
E00051	3.02 FINANZIAMENTO PROMOZIONE TERRITORIALE - TURISMO RELIGIOSO (CFR. 361-U)	98.500,00	45.051,76	33.940,00	53.448,24	11.111,76
E00052	2.01 FINANZIAMENTO GRANDI EVENTI - ANIMAZIONE E COMUNICAZIONE TERRITORIALE (CFR. 352-U)	0,00	0,00	0,00	0,00	0,00
E00053	2.02 FINANZIAMENTI PER INIZIATIVE VARIE DI PROMOZIONE TERRITORIALE - TAVOLO PARITETICO REGIONE/COMPAGNIE PETROLIFERE (CFR. 300-U)	235.000,00	235.000,00	235.000,00	0,00	0,00
E00055	2.02 FINANZIAMENTO ALTRE AZIONI DI MARKETING CON FONDI STRUTTURALI NAZIONALI E COMUNITARI (CFR. 355-U)	294.375,00	4.938,90	4.938,90	289.436,10	0,00
E00057	2.01 FINANZIAMENTO INIZIATIVE DI PROMOZIONE E COMUNICAZIONE DEL PATRIMONIO CULTURALE INTANGIBILE E DEL TURISMO BALNEARE - ANNO 2016 (CFR. 357-U)	604.148,52	279.217,14	241.500,00	324.931,38	37.717,14
E00058	2.01 FINANZIAMENTO ACCORDI DI COLLABORAZIONE PER PROGRAMMI E PROGETTI COMUNI (CFR. 358-U)	0,00	0,00	0,00	0,00	0,00
E00059	2.01 FINANZIAMENTO AZIONI DI MARKETING TERRITORIALE (CFR. 359-U)	190.000,00	168.500,00	168.500,00	21.500,00	0,00
E00060	2.02 FINANZIAMENTI PROGETTI SPECIALI - ATTIVITA' CULTURALI (CFR. 343, 345, 346, 347, 348, 349-U)	0,00	0,00	0,00	0,00	0,00
E00061	2.02 FINANZIAMENTI PROMO COMMERCIALIZZAZIONE OFFERTA TURISTICA (CFR. 344-U)	0,00	0,00	0,00	0,00	0,00
E00062	2.01 ALTRI FINANZIAMENTI REGIONALI IN C/CAPITALE	0,00	0,00	0,00	0,00	0,00
E00063	2.01 FINANZIAMENTO MARKETING STRATEGICO - POR 2007/2013 - PIOT (CFR. 353-U)	0,00	0,00	0,00	0,00	0,00
E00064	2.01 FINANZIAMENTO EVENTI PIOT - POR 2007/2013 (CFR. 354-U)	0,00	0,00	0,00	0,00	0,00
E00065	2.01 FINANZIAMENTO ALTRE AZIONI DI MARKETING SUL POR 2007/2013 (CFR. 355-U)	0,00	0,00	0,00	0,00	0,00
E00066	2.01 FINANZIAMENTO MARKETING (CFR. 366-U)	1.449.273,24	1.118.684,01	1.118.684,01	330.589,23	0,00
E00067	2.01 FINANZIAMENTO INIZIATIVE DI PROMOZIONE E COMUNICAZIONE DEL PATRIMONIO CULTURALE INTANGIBILE E DEL TURISMO COSTIERO - ANNO 2015 (CFR. 367-U)	0,00	0,00	0,00	0,00	0,00
E00068	2.01 PM	0,00	0,00	0,00	0,00	0,00
E00069	2.01 FINANZIAMENTO OPEN SPACE BASILICATA (CFR. 369-U)	438.803,25	0,00	0,00	438.803,25	0,00
E00070	3.02 FINANZIAMENTO REGIONALE PER CONTRIBUTI TURISMO SCOLASTICO SOCIALE, CONGRESSUALE, LUCANI NEL MONDO (CFR. 360-U)	0,00	0,00	0,00	0,00	0,00



# AGENZIA DI PROMOZIONE TERRITORIALE DELLA BASILICATA

Risultanze dei capitoli in sede di chiusura della gestione competenza - SPU10

Anno Finanziario 2019

SEZIONE I - ENTRATE						
Capitolo	Descrizione	Stanziamiento Finale	Accertato	Incassato	Maggiore/Minore Accertamento	Residui Effettivi
E00075	3.02 FINANZIAMENTO REGIONALE CONTRIBUTO ORDINARIO ALLE PRO-LOCO (CFR. 290-U)	109.976,54	100.000,00	100.000,00	9.976,54	0,00
E00077	2.01 FINANZIAMENTO INIZIATIVE DI PROMOZIONE E COMUNICAZIONE DEL PATRIMONIO CULTURALE INTANGIBILE E DEL TURISMO BALNEARE - ANNO 2017 (CFR. 377-U)	1.388.843,97	362.644,12	270.495,57	1.026.199,85	92.148,55
E00078	2.01 FINANZIAMENTO INIZIATIVE DI PROMOZIONE E COMUNICAZIONE DEL PATRIMONIO CULTURALE INTANGIBILE E DEL TURISMO BALNEARE - ANNO 2018 (CFR. 378-U)	2.532.229,32	1.095.829,65	846.050,87	1.436.399,67	249.778,78
E00079	2.01 FINANZIAMENTO INIZIATIVE DI PROMOZIONE E COMUNICAZIONE DEL PATRIMONIO CULTURALE INTANGIBILE E DEL TURISMO BALNEARE - ANNO 2019 (CFR. 379-U)	1.942.000,00	410.378,08	101.371,84	1.531.621,92	309.006,24
E00081	2.01 FINANZIAMENTO INIZIATIVE DI PROMOZIONE E COMUNICAZIONE DEL PATRIMONIO CULTURALE INTANGIBILE E DEL TURISMO BALNEARE - ANNO 2020 (CFR. 381-U)	0,00	0,00	0,00	0,00	0,00
E00082	2.01 FINANZIAMENTO INIZIATIVE DI PROMOZIONE E COMUNICAZIONE DEL PATRIMONIO CULTURALE INTANGIBILE E DEL TURISMO BALNEARE - ANNO 2021 (CFR. 382-U)	0,00	0,00	0,00	0,00	0,00
E00083	2.01 FINANZIAMENTO INIZIATIVE DI PROMOZIONE E COMUNICAZIONE DEL PATRIMONIO CULTURALE INTANGIBILE E DEL TURISMO BALNEARE - ANNO 2022 (CFR. 383-U)	0,00	0,00	0,00	0,00	0,00
E00105	3.01 ALTRI FINANZIAMENTI REGIONALI CORRENTI	191.966,79	191.966,79	191.966,79	0,00	0,00
E00110	3.03 INTROITI DIVERSI	0,00	14,01	14,01	-14,01	0,00
E00118	4.01 ENTRATE PER ALIENAZIONE DI IMMOBILI	0,00	0,00	0,00	0,00	0,00
E00119	5.01 PM	0,00	0,00	0,00	0,00	0,00
E00120	6.01 RITENUTE IRPEF (CFR. 400-U)	400.000,00	308.298,50	308.298,50	91.701,50	0,00
E00127	6.03 DIFFERIMENTO PAGAMENTI PER SPLIT-PAYMENT (CFR. 427-U)	100.000,00	0,00	0,00	100.000,00	0,00
E00130	6.01 RITENUTE AL PERSONALE CPDEL PENSIONI E FONDO CREDITO (CFR. 410-U)	103.000,00	103.000,00	103.000,00	0,00	0,00
E00140	6.01 RITENUTE AL PERSONALE ENPDEP-PRINCIPALE (CFR. 420-U)	1.000,00	335,63	335,63	664,37	0,00
E00141	6.01 RITENUTE AL PERSONALE PER TRATTAMENTO QUIESCENZA TFS - TFR (CFR. 421-U)	8.000,00	5.415,63	5.415,63	2.584,37	0,00
E00145	6.01 RITENUTE PREVIDENZIALI AGLI ORGANI APT E PRESTATORI AUTONOMI (CFR. 425-U)	0,00	0,00	0,00	0,00	0,00
E00146	6.03 IVA TRATTENUTA SU FATTURE (CFR. 426-U)	900.000,00	428.803,99	428.803,99	471.196,01	0,00
E00150	6.02 RIMBORSO ANTICIPAZIONI PER SPESE URGENTI (ECONOMATO) (CFR. 430-U)	7.000,00	7.000,00	0,00	0,00	7.000,00
E00160	6.01 RITENUTE SINDACALI - CESSIONI 1/5 E VARIE (CFR. 440-U)	41.000,00	15.743,40	15.743,40	25.256,60	0,00
E00161	6.03 ANTICIPAZIONI DI CASSA DA PARTE DEL TESORIERE (CFR. 441-U)	0,00	0,00	0,00	0,00	0,00
E00162	6.03 ANTICIPAZIONI DI CASSA AL PERSONALE INCARICATO PER MANIFESTAZIONI (CFR. 442-U)	40.000,00	26.081,00	22.681,00	13.919,00	3.400,00
E00170	6.03 RISCOSSIONI PER C/TERZI (CFR. 450-U)	200.000,00	177.270,80	177.270,80	22.729,20	0,00
E00171	6.03 RISCOSSIONI PER C/TERZI - PRO-LOCO (CFR. 451-U)	30.000,00	8.287,24	7.001,69	21.712,76	1.285,55
E00172	6.03 RISCOSSIONI PER C/TERZI - MARKETING (CFR. 452-U)	50.000,00	8.095,00	8.095,00	41.905,00	0,00
E00173	6.03 RISCOSSIONI PER C/TERZI - EVENTI (CFR. 453-U)	530.000,00	16.317,92	13.187,38	513.682,08	3.130,54
E00174	6.03 RISCOSSIONI PER C/TERZI - PROGETTI SPECIALI (CFR. 454-U)	30.000,00	11.761,46	11.761,46	18.238,54	0,00
E00175	6.03 RISCOSSIONI PER C/TERZI - PERSONALE, PREVIDENZA, TFS, TFR (CFR. 455-U)	60.000,00	0,00	0,00	60.000,00	0,00
<b>Totale:</b>		<b>14.583.149,84</b>	<b>7.728.635,03</b>	<b>7.014.056,47</b>	<b>6.854.514,81</b>	<b>714.578,56</b>



# AGENZIA DI PROMOZIONE TERRITORIALE DELLA BASILICATA

Risultanze dei capitoli in sede di chiusura della gestione competenza - SPU10

Anno Finanziario 2019

SEZIONE II - USCITE							
Capitolo	Descrizione	Stanziamiento Finale	Impegnato	Liquidato	Pagato	Residuo di Stanziamiento	Residui Effettivi
U00010	2.09 RIMBORSO QUOTA DI CAPITALE PER RATE AMMORTAMENTO MUTUI	0,00	0,00	0,00	0,00	0,00	0,00
U00011	1.05 PAGAMENTO QUOTA DI INTERESSI PER RATE DI AMMORTAMENTO MUTUI	0,00	0,00	0,00	0,00	0,00	0,00
U00020	1.04 IMPOSTE E TASSE	10.303,93	5.070,26	3.142,85	3.142,85	5.233,67	1.927,41
U00025	1.01 INTERESSI PASSIVI PER ANTICIPAZIONI DI CASSA CON IL TESORIERE	0,00	0,00	0,00	0,00	0,00	0,00
U00030	1.04 ASSICURAZIONI CONTRO INCENDI E RISCHI DIVERSI	12.339,40	9.882,00	9.882,00	9.882,00	2.457,40	0,00
U00035	1.01 ONERI TRIBUTARI E CONTENZIOSI DIVERSI	174.257,40	50.000,00	50.000,00	50.000,00	124.257,40	0,00
U00040	1.02 RETRIBUZIONE DIRETTORE GENERALE APT	243.861,49	130.100,93	130.100,93	130.100,93	113.760,56	0,00
U00045	1.02 COMPENSO COLLEGIO DEI REVISORI DEI CONTI APT	46.800,00	31.509,31	16.130,45	16.130,45	15.290,69	15.378,86
U00060	1.02 RIMBORSO SPESE PER MISSIONI ORGANI APT	4.700,00	529,80	304,10	304,10	4.170,20	225,70
U00070	1.02 CONTRIBUTI PREVIDENZIALI ORGANI	51.374,51	35.597,73	35.597,73	35.597,73	15.776,78	0,00
U00075	1.02 IRAP SU INDENNITA' E COMPENSI ORGANI	20.810,17	12.507,74	12.487,93	12.487,93	8.302,43	19,81
U00076	1.02 NUCLEO DI VALUTAZIONE - COMPENSO	0,00	0,00	0,00	0,00	0,00	0,00
U00077	1.02 STAFF ASR. 12 - COMMA 1 - LETT. I) STATUTO APT	0,00	0,00	0,00	0,00	0,00	0,00
U00080	1.02 SPESE COMMISSIONI DI ESAMI	0,00	0,00	0,00	0,00	0,00	0,00
U00090	1.03 RETRIBUZIONI AL PERSONALE	462.280,15	436.095,85	436.095,85	436.095,85	26.184,30	0,00
U00091	1.03 SPESE PER IL PERSONALE COMANDATO	66.000,00	61.697,42	33.915,13	33.915,13	4.302,58	27.782,29
U00099	1.03 INDENNITA' DI P.O. E RISULTATO	0,00	0,00	0,00	0,00	0,00	0,00
U00100	1.03 FONDO SALARIO ACCESSORIO PERSONALE DIPENDENTE	476.460,92	317.188,19	300.993,42	300.993,42	159.272,73	16.194,77
U00101	1.03 BUONI PASTO PERSONALE DIPENDENTE	12.000,00	11.992,78	11.992,78	11.992,78	7,22	0,00
U00110	1.03 MISSIONI E RIMBORSO SPESE PERSONALE DIPENDENTE	4.000,00	895,79	778,64	778,64	3.104,21	117,15
U00115	1.03 FORMAZIONE E AGGIORNAMENTO PERSONALE APT	3.500,00	1.790,00	0,00	0,00	1.710,00	1.790,00
U00120	1.03 CONTRIBUTI CPDEL A CARICO APT	178.000,00	125.962,51	125.351,06	125.351,06	52.037,49	611,45
U00121	1.03 CONTRIBUTI INPS SOCIALI A CARICO APT	0,00	0,00	0,00	0,00	0,00	0,00
U00130	1.03 CONTRIBUTI IRAP A CARICO APT	79.266,73	59.266,87	54.646,07	54.646,07	19.999,86	4.620,80
U00135	1.03 CONTRIBUTI ENPDEP PRINCIPALE A CARICO APT	1.230,38	1.007,03	1.007,03	1.007,03	223,35	0,00
U00140	1.03 CONTRIBUTI INADEL-TFR E INTEGRAZIONE L.R. 29/1983	48.523,17	48.176,45	46.048,45	46.048,45	346,72	2.128,00
U00145	1.03 ASSICURAZIONI CONTRO INFORTUNI -INAIL-	7.500,00	7.500,00	6.400,75	6.400,75	0,00	1.099,25
U00150	1.04 SPESE PER MANUTENZIONE LOCALI, IMPIANTI, MACCHINE E ATTREZZATURE D'UFFICIO	16.792,41	9.796,93	8.055,67	8.055,67	6.995,48	1.741,26
U00151	2.09 ACQUISTO E NOLEGGIO MOBILI E ARREDI	1.646,91	0,00	0,00	0,00	1.646,91	0,00
U00152	1.04 SPESE PER LA SICUREZZA SUI LUOGHI DI LAVORO - D.LGS. 81/2008, 106/2009, LEGGE 46/90, DPR 462/2001	5.489,82	3.247,24	3.247,24	3.247,24	2.242,58	0,00
U00153	1.04 MANUTENZIONE E INTERVENTI RETI E STAZIONI INFORMATICHE	51.774,81	35.482,93	27.914,63	27.914,63	16.291,88	7.568,30
U00154	2.09 ACQUISTO MACCHINE, APPARECCHIATURE INFORMATICHE E ATTREZZATURE D'UFFICIO	35.257,14	25.082,71	25.082,71	25.082,71	10.174,43	0,00
U00155	2.09 ACQUISTO AUTOMEZZI	0,00	0,00	0,00	0,00	0,00	0,00



# AGENZIA DI PROMOZIONE TERRITORIALE DELLA BASILICATA

Risultanze dei capitoli in sede di chiusura della gestione competenza - SPU10

Anno Finanziario 2019

SEZIONE II - USCITE							
Capitolo	Descrizione	Stanziamiento Finale	Impegnato	Liquidato	Pagato	Residuo di Stanziamiento	Residui Effettivi
U00156	2.09 ACQUISTO IMMOBILIZZAZIONI IMMATERIALI, SOFTWARE, LICENZE, ECC.	0,00	0,00	0,00	0,00	0,00	0,00
U00160	1.04 SPESE PER CANCELLERIA E STAMPATI	14.678,83	9.859,68	5.838,89	5.838,89	4.819,15	4.020,79
U00170	1.04 SPESE PER TELEFONIA FISSA E MOBILE	30.078,40	7.273,95	4.021,74	4.021,74	22.804,45	3.252,21
U00171	1.04 SPESE POSTALI, SPEDIZIONI E AFFISSIONI	3.000,00	465,09	448,31	448,31	2.534,91	16,78
U00180	1.04 SPESE PER ENERGIA ELETTRICA E ILLUMINAZIONE	19.000,00	13.020,00	12.430,73	12.430,73	5.980,00	589,27
U00181	1.04 SPESE CONDOMINIALI	4.500,00	3.989,13	3.989,13	3.989,13	510,87	0,00
U00182	1.04 SPESE DI PULIZIA UFFICI E LOCALI	25.309,17	23.726,14	20.431,66	20.431,66	1.583,03	3.294,48
U00183	1.04 SPESE PER METANO - RISCALDAMENTO	9.500,00	4.500,00	3.364,62	3.364,62	5.000,00	1.135,38
U00184	2.08 ALLESTIMENTI E RIQUALIFICAZIONI PER L'INFORMAZIONE E L'ACCOGLIENZA TURISTICA	30.000,00	27.369,66	25.027,26	25.027,26	2.630,34	2.342,40
U00185	2.08 GESTIONE MAGAZZINO-ARCHIVIO SUPPORTO OPERATIVO	40.000,00	31.867,99	25.859,37	25.859,37	8.132,01	6.008,62
U00190	1.04 SPESE PER FITTO LOCALI	9.500,00	8.925,00	8.925,00	8.925,00	575,00	0,00
U00200	1.04 ABBONAMENTI A GIORNALI E ACQUISTO LIBRI E PUBBLICAZIONI TECNICHE	2.240,00	1.439,88	1.439,88	1.439,88	800,12	0,00
U00210	1.04 SPESE PER STIPULA E REGISTRAZIONE CONTRATTI	0,00	0,00	0,00	0,00	0,00	0,00
U00220	2.08 SERVIZI DI SUPPORTO TECNICO E AMMINISTRATIVO ALLE ATTIVITA'	205.854,11	162.813,53	113.724,75	113.724,75	43.040,58	49.088,78
U00221	1.04 SPESE LEGALI ED INCARICHI VARI	25.000,00	7.992,47	7.992,47	7.992,47	17.007,53	0,00
U00230	1.04 SPESE DI GESTIONE AUTOMEZZI DELL'APT	20.000,00	8.380,54	6.019,91	6.019,91	11.619,46	2.360,63
U00231	1.04 NOLO AUTOMEZZI	12.000,00	2.178,29	697,44	697,44	9.821,71	1.480,85
U00232	1.04 NOLO MACCHINE E ATTREZZATURE D'UFFICIO	0,00	0,00	0,00	0,00	0,00	0,00
U00240	2.08 SOSTEGNO A MANIFESTAZIONI E INIZIATIVE DI INTERESSE TURISTICO ORGANIZZATE DA ENTI, ASSOCIAZIONI ED ORGANISMI VARI - COMPARTICIPAZIONI	83.479,36	0,00	0,00	0,00	83.479,36	0,00
U00250	2.08 QUOTE APT PER ACCORDI DI COLLABORAZIONE - PROGRAMMI E PROGETTI COMUNI	0,00	0,00	0,00	0,00	0,00	0,00
U00260	1.04 SPESE PER IL SERVIZIO DI TESORERIA	10.000,00	1.906,50	1.414,50	1.414,50	8.093,50	492,00
U00280	2.08 REALIZZAZIONE E DIFFUSIONE PRODOTTI EDITORIALI	149.354,90	77.910,55	68.855,55	68.855,55	71.444,35	9.055,00
U00281	2.08 ATTIVITA' DI EDITORIA - INIZIATIVE A LIVELLO LOCALE	26.207,80	16.689,28	14.481,08	14.481,08	9.518,52	2.208,20
U00290	2.03 CONTRIBUTO ORDINARIO ALLE PRO-LOCO (CFR. 75-E)	136.084,99	104.138,11	23.613,95	23.613,95	31.946,88	80.524,16
U00300	2.02 INIZIATIVE VARIE DI PROMOZIONE TERRITORIALE - TAVOLO PARITETICO REGIONE/COMPAGNIE PETROLIFERE (CFR. 53-E)	731.652,96	305.321,43	280.321,43	280.321,43	426.331,53	25.000,00
U00301	2.08 COMPENDIO STATISTICO DELLE STRUTTURE RICETTIVE REGIONALI	150.067,00	104.277,01	86.963,48	86.963,48	45.789,99	17.313,53
U00302	2.08 SPESE PER PARTECIPAZIONE MANIFESTAZIONI E MISSIONI DI CONTATTO	54.447,70	43.031,36	26.811,34	26.811,34	11.416,34	16.220,02
U00303	2.08 EDUCATIONAL-TOUR E PRESS-TOUR	35.406,18	30.003,08	30.003,08	30.003,08	5.403,10	0,00
U00304	2.08 SPESE DI RAPPRESENTANZA, COPPE, TARGHE, SOUVENIR	530,00	30,00	30,00	30,00	500,00	0,00
U00310	2.08 SPESE PER AGGIORNAMENTO FOTOTECA E CINETECA	23.800,00	22.262,50	22.262,50	22.262,50	1.537,50	0,00
U00320	2.08 SPESE PER SEGNALETICA TURISTICA E ISTITUZIONALE	0,00	0,00	0,00	0,00	0,00	0,00
U00330	2.08 SPESE DI OSPITALITA'	2.721,67	336,17	336,17	336,17	2.385,50	0,00





# AGENZIA DI PROMOZIONE TERRITORIALE DELLA BASILICATA

Risultanze dei capitoli in sede di chiusura della gestione competenza - SPU10

Anno Finanziario 2019

SEZIONE II - USCITE							
Capitolo	Descrizione	Stanziamiento Finale	Impegnato	Liquidato	Pagato	Residuo di Stanziamiento	Residui Effettivi
U00340	2.08 INIZIATIVE PROMOZIONALI IN ITALIA - ALL'ESTERO E SUL WEB	313.326,94	183.158,16	124.219,80	124.219,80	130.168,78	58.938,36
U00341	2.05 BASILICATA ALL'EXPO 2015 - MILANO (CFR. 41-E)	8.288,44	0,00	0,00	0,00	8.288,44	0,00
U00342	2.05 PROMOZIONE OFFERTA TURISTICA E CULTURALE (CFR. 42-E)	0,00	0,00	0,00	0,00	0,00	0,00
U00343	2.05 PROGETTI D'ECCELLENZA (CFR. 43-E ex60-E)	0,00	0,00	0,00	0,00	0,00	0,00
U00344	2.05 PROMO-COMMERCIALIZZAZIONE OFFERTA TURISTICA (CFR. 44-E ex61-E)	1.163,61	0,00	0,00	0,00	1.163,61	0,00
U00345	2.05 PROGETTI SPECIALI (CFR. 45-E ex60-E)	0,00	0,00	0,00	0,00	0,00	0,00
U00346	2.05 SPESE PER BENI E ATTIVITA' CULTURALI (CFR. 46-E ex60-E)	0,00	0,00	0,00	0,00	0,00	0,00
U00347	2.05 PROGETTO CULTURA BASILICATA - WEB 2 (CFR. 47-E ex60-E)	0,00	0,00	0,00	0,00	0,00	0,00
U00348	2.05 PROGETTO SPECIALE VAL D'AGRI (CFR. 48-E ex60-E)	8.033,21	0,00	0,00	0,00	8.033,21	0,00
U00349	2.05 PROGETTO SPECIALE SENISESE (CFR. 49-E ex60-E)	0,80	0,00	0,00	0,00	0,80	0,00
U00350	2.08 ACQUISTO PUBBLICAZIONI E PRODOTTI MULTIMEDIALI DI INTERESSE TURISTICO-CULTURALE	3.000,00	0,00	0,00	0,00	3.000,00	0,00
U00352	2.06 GRANDI EVENTI - ANIMAZIONE E COMUNICAZIONE TERRITORIALE (CFR. 52-E, 62-E)	0,00	0,00	0,00	0,00	0,00	0,00
U00353	2.06 MARKETING STRATEGICO - POR 2007/2013 - PIOT (CFR. 63-E)	0,00	0,00	0,00	0,00	0,00	0,00
U00354	2.06 EVENTI PIOT - POR 2007/2013 (CFR. 64-E)	0,00	0,00	0,00	0,00	0,00	0,00
U00355	2.06 ALTRE AZIONI DI MARKETING CON FONDI STRUTTURALI NAZIONALI E COMUNITARI (CFR. 55-E)	260.601,98	0,00	0,00	0,00	260.601,98	0,00
U00356	2.08 POTENZIAMENTO INFORMAZIONE TURISTICA	99.500,00	64.999,98	40.000,00	40.000,00	34.500,02	24.999,98
U00357	2.06 ANNO 2016 - INIZIATIVE DI PROMOZIONE E COMUNICAZIONE DEL PATRIMONIO CULTURALE INTANGIBILE E DEL TURISMO BALNEARE - POR 2007/2013 (CFR. 57-E)	1.197.839,30	679.829,69	615.984,29	615.984,29	518.009,61	63.845,40
U00358	2.06 ACCORDI DI COLLABORAZIONE PER PROGRAMMI E PROGETTI COMUNI (CFR. 58-E)	0,00	0,00	0,00	0,00	0,00	0,00
U00359	2.06 AZIONI DI MARKETING TERRITORIALE (CFR. 59-E)	286.953,55	164.539,35	25.000,00	25.000,00	122.414,20	139.539,35
U00360	2.04 CONTRIBUTI A FAVORE DEL TURISMO SOCIALE, GIOVANILE, CONGRESSUALE, LUCANI NEL MONDO (CFR. 70-E)	0,00	0,00	0,00	0,00	0,00	0,00
U00361	2.01 PROMOZIONE TERRITORIALE - TURISMO RELIGIOSO (CFR. 51-E)	305.590,61	45.051,76	45.051,76	45.051,76	260.538,85	0,00
U00362	2.07 SPESE PER EVENTI E MEETING DI PRESENTAZIONE ATTIVITA'	0,00	0,00	0,00	0,00	0,00	0,00
U00364	2.08 STOCCAGGIO, CUSTODIA E TRASPORTO MATERIALE EDITORIALE, ALLESTIMENTI, ECC.	42.196,01	16.836,00	9.894,20	9.894,20	25.360,01	6.941,80
U00365	2.01 EVENTI REGIONALI, NAZIONALI, INTERNAZIONALI (CFR. 40-E)	0,00	0,00	0,00	0,00	0,00	0,00
U00366	2.06 MARKETING (CFR. 66-E)	785.942,08	462.720,50	438.680,20	438.680,20	323.221,58	24.040,30
U00367	2.06 ANNO 2015 - INIZIATIVE DI PROMOZIONE E COMUNICAZIONE DEL PATRIMONIO CULTURALE INTANGIBILE E DEL TURISMO COSTIERO (CFR. 67-E)	229.251,77	29.030,40	29.030,40	29.030,40	200.221,37	0,00
U00368	2.08 INIZIATIVE PROMOZIONALI ATTRAVERSO LA COMUNICAZIONE	241.644,36	188.205,91	87.112,56	87.112,56	53.438,45	101.093,35
U00369	2.06 OPEN SPACE BASILICATA (CFR. 69-E)	321.712,96	32.856,39	32.856,39	32.856,39	288.856,57	0,00
U00370	1.06 FONDO DI RISERVA SPESE OBBLIGATORIE	4.200,00	0,00	0,00	0,00	4.200,00	0,00
U00371	1.06 FONDO DI RISERVA SPESE IMPREVISTE	1.500,00	0,00	0,00	0,00	1.500,00	0,00



# AGENZIA DI PROMOZIONE TERRITORIALE DELLA BASILICATA

Risultanze dei capitoli in sede di chiusura della gestione competenza - SPU10

Anno Finanziario 2019

SEZIONE II - USCITE							
Capitolo	Descrizione	Stanziamiento Finale	Impegnato	Liquidato	Pagato	Residuo di Stanziamento	Residui Effettivi
U00375	1.06 FONDO PER LA RIASSEGNAZIONE DEI RESIDUI PERENTI AGLI EFFETTI AMMINISTRATIVI	0,00	0,00	0,00	0,00	0,00	0,00
U00377	2.06 ANNO 2017 - INIZIATIVE DI PROMOZIONE E COMUNICAZIONE DEL PATRIMONIO CULTURALE INTANGIBILE E DEL TURISMO BALNEARE - FSC 2014/2020 (CFR. 77-E)	1.250.224,18	286.300,26	185.547,79	185.547,79	963.923,92	100.752,47
U00378	2.06 ANNO 2018 - INIZIATIVE DI PROMOZIONE E COMUNICAZIONE DEL PATRIMONIO CULTURALE INTANGIBILE E DEL TURISMO BALNEARE (CFR. 78-E)	2.046.611,81	677.306,09	441.811,82	441.811,82	1.369.305,72	235.494,27
U00379	2.06 ANNO 2019 - INIZIATIVE DI PROMOZIONE E COMUNICAZIONE DEL PATRIMONIO CULTURALE INTANGIBILE E DEL TURISMO BALNEARE (CFR. 79-E)	1.942.000,00	716.888,68	118.506,47	118.506,47	1.225.111,32	598.382,21
U00380	1.04 SPESE VARIE	1.000,00	0,00	0,00	0,00	1.000,00	0,00
U00381	2.06 ANNO 2020 - INIZIATIVE DI PROMOZIONE E COMUNICAZIONE DEL PATRIMONIO CULTURALE INTANGIBILE E DEL TURISMO BALNEARE (CFR. 81-E)	0,00	0,00	0,00	0,00	0,00	0,00
U00382	2.06 ANNO 2021 - INIZIATIVE DI PROMOZIONE E COMUNICAZIONE DEL PATRIMONIO CULTURALE INTANGIBILE E DEL TURISMO BALNEARE (CFR. 82-E)	0,00	0,00	0,00	0,00	0,00	0,00
U00383	2.06 ANNO 2022 - INIZIATIVE DI PROMOZIONE E COMUNICAZIONE DEL PATRIMONIO CULTURALE INTANGIBILE E DEL TURISMO BALNEARE (CFR. 83-E)	0,00	0,00	0,00	0,00	0,00	0,00
U00390	2.09 ACQUISTO E RISTRUTTURAZIONE IMMOBILI	0,00	0,00	0,00	0,00	0,00	0,00
U00400	3.01 VERSAMENTO RITENUTE PER IRPEF (CFR. 120-E)	400.000,00	308.298,50	308.298,50	308.298,50	91.701,50	0,00
U00410	3.01 VERSAMENTO RITENUTE CPDEL PENSIONI E FONDO CREDITO A CARICO DEL PERSONALE (CFR. 130-E)	103.000,00	103.000,00	103.000,00	103.000,00	0,00	0,00
U00420	3.01 VERSAMENTO RITENUTE ENPDEP PRINCIPALE (CFR. 140-E)	1.000,00	335,63	335,63	335,63	664,37	0,00
U00421	3.01 VERSAMENTO RITENUTE AL PERSONALE PER QUIESCENZA INADEL TFS (CFR. 141-E)	8.000,00	5.415,63	5.415,63	5.415,63	2.584,37	0,00
U00425	3.01 VERSAMENTO RITENUTE PREVIDENZIALI ORGANI APT E PRESTATORI AUTONOMI (CFR. 145-E)	0,00	0,00	0,00	0,00	0,00	0,00
U00426	3.03 VERSAMENTO IVA SU FATTURE (CFR. 146-E)	900.000,00	428.803,99	411.940,17	411.940,17	471.196,01	16.863,82
U00427	3.03 PAGAMENTI DIFFERITI PER SPLIT-PAYMENT (CFR. 127-E)	100.000,00	0,00	0,00	0,00	100.000,00	0,00
U00430	3.02 VERSAMENTO FONDO ANTICIPAZIONI PER SPESE URGENTI (ECONOMATO) (CFR. 150-E)	7.000,00	7.000,00	7.000,00	7.000,00	0,00	0,00
U00440	3.01 VERSAMENTO RITENUTE SINDACALI CESSIONI 1/5 E VARIE (CFR. 160-E)	41.000,00	15.743,40	15.743,40	15.743,40	25.256,60	0,00
U00441	3.03 ANTICIPAZIONI DI CASSA DA PARTE DEL TESORIERE (CFR. 161-E)	0,00	0,00	0,00	0,00	0,00	0,00
U00442	3.03 ANTICIPAZIONI DI CASSA AL PERSONALE INCARICATO PER MANIFESTAZIONI (CFR. 162-E)	40.000,00	26.081,00	26.081,00	26.081,00	13.919,00	0,00
U00450	3.03 PAGAMENTI PER C/TERZI (CFR. 170-E)	200.000,00	177.270,80	177.270,80	177.270,80	22.729,20	0,00
U00451	3.03 PAGAMENTI PER C/TERZI - PRO-LOCO (CFR. 171-E)	30.000,00	8.287,24	8.287,24	8.287,24	21.712,76	0,00
U00452	3.03 PAGAMENTI PER C/TERZI - MARKETING (CFR. 172-E)	50.000,00	8.095,00	8.095,00	8.095,00	41.905,00	0,00
U00453	3.03 PAGAMENTI PER C/TERZI - EVENTI (CFR. 173-E)	530.000,00	16.317,92	15.581,11	15.581,11	513.682,08	736,81
U00454	3.03 PAGAMENTI PER C/TERZI - PROGETTI SPECIALI (CFR. 174-E)	30.000,00	11.761,46	11.761,46	11.761,46	18.238,54	0,00
U00455	3.03 PAGAMENTI PER C/TERZI - PERSONALE, PREVIDENZA, TFS, TFR (CFR. 175-E)	60.000,00	0,00	0,00	0,00	60.000,00	0,00
<b>Totale:</b>		<b>15.719.164,02</b>	<b>7.104.221,55</b>	<b>5.426.985,28</b>	<b>5.426.985,28</b>	<b>8.614.942,47</b>	<b>1.677.236,27</b>



**A.P.T. BASILICATA**

# **RENDICONTO GENERALE 2019**

---

- » **Quadro Riassuntivo Gestione di Cassa 2019**
- » **Quadro Dimostrativo Risultato di Amministrazione 2019**
- » **Risultanze del Conto del Tesoriere 2019**
- » **Indicatore di Tempestività dei Pagamenti 2019**

Il Responsabile del Servizio Finanziario  
P.O. Contabilità-Sicurezza  
Dott.ssa Roberta Laurino



# AGENZIA DI PROMOZIONE TERRITORIALE DELLA BASILICATA

SITUAZIONE FONDO CASSA AL 31/12/2019

Anno Finanziario 2019

Cassa Iniziale	3.235.217,60
Mandati Competenza	5.426.985,28
Mandati Residui	3.495.633,47
Totale Mandati	8.922.618,75
Reversali Competenza	7.014.056,47
Reversali Residui	1.335.976,44
Totale Reversali	8.350.032,91
Cassa Attuale	2.662.631,76



**IL RESPONSABILE P.O.**

Contabilità - Sicurezza - Economato  
Rag. Antonio CUCCARO



**ALLEGATO 10 (rpt.064)**

**AGENZIA DI PROMOZIONE TERRITORIALE DELLA BASILICATA**  
**PROSPETTO DIMOSTRATIVO DEL RISULTATO DI AMMINISTRAZIONE**  
**ANNO FINANZIARIO 2019**

		GESTIONE		TOTALE
		RESIDUI	COMPETENZA	
Fondo cassa al 1° gennaio				3.235.217,60
RISCOSSIONI	(+)	1.335.976,44	7.014.056,47	8.350.032,91
PAGAMENTI	(-)	3.495.633,47	5.426.985,28	8.922.618,75
SALDO DI CASSA AL 31 DICEMBRE	(=)			2.662.631,76
PAGAMENTI per azioni esecutive non regolarizzate al 31 dicembre	(-)			0,00
FONDO DI CASSA AL 31 DICEMBRE	(=)			2.662.631,76
RESIDUI ATTIVI	(+)	32.768,55	714.578,56	747.347,11
di cui derivanti da accertamenti di tributi effettuati sulla base della stima del dipartimento delle finanze		0,00	0,00	0,00
RESIDUI PASSIVI	(-)	6.831,63	1.677.236,27	1.684.067,90
FONDO PLURIENNALE VINCOLATO PER SPESE CORRENTI	(-)			381.787,98
FONDO PLURIENNALE VINCOLATO PER SPESE IN CONTO CAPITALE	(-)			1.137.088,79
RISULTATO DI AMMINISTRAZIONE AL 31 DICEMBRE 2019	(=)			207.034,20
Composizione del risultato di amministrazione al 31 dicembre 2019				
Parte Accantonata				
Fondo crediti di dubbia esigibilità al 31/12/2018				0,00
Accantonamento residui perenti al 31/12/2018 (solo per le regioni)				0,00
Fondo anticipazioni liquidità				0,00
Fondo perdite società partecipate				0,00
Fondo contenziosi				0,00
Altri accantonamenti (per passività potenziali fondo spese e rischi)				0,00
Totale parte accantonata (B)				0,00
Parte Vincolata				
a) Vincoli derivanti da leggi e dai principi contabili				0,00
b) Vincoli derivanti da trasferimenti				0,00
c) Vincoli derivanti dalla contrazione di mutui				0,00
d) Vincoli formalmente attribuiti dall'ente				0,00
Altri vincoli				0,00
Totale parte vincolata (C)				0,00
Parte destinata agli investimenti				
Totale parte destinata agli investimenti (D)				0,00
Totale parte disponibile (E=A-B-C-D)				207.034,20
F) di cui Disavanzo da debito autorizzato e non contratto				0,00

Firmato digitalmente da  
**ROBERTA LAURINO**



BANCA  
POPOLARE  
DI BARI

AGENZIA DI PROMOZIONE TERRITORIALE "BASILICATA" - 85100 POTENZA Via del Gallitello, 89 - Tel. 0971 507611
28 GEN. 2020
Prot. N. <u>05411 1.1.1</u>

Potenza, 22 Gennaio 2020

Prot. n.109

Spett.le  
APT BASILICATA  
Via del Gallitello n.89  
85100 POTENZA

Oggetto : Conto consuntivo reso dal Tesoriere – APT BASILICATA 2019.

Si trasmette in allegato alla presente, il conto consuntivo relativo all'esercizio 2019 con le seguenti risultanze e con effettivo fondo cassa di 2.662.631,76 così costituito:

• Fondo cassa al 01/01/2019	3.235.217,60
<b>Entrate</b>	
• Riscossioni in conto Residui	1.335.976,44
• Riscossioni in conto competenza	<u>7.014.056,47</u>
• <u>TOTALE ENTRATE</u>	8.350.032,91
<b>Uscite</b>	
• Pagamenti in conto Residui	3.495.633,47
• Pagamenti in conto competenza	<u>5.426.985,28</u>
• <u>TOTALE USCITE</u>	8.922.618,75
<b>Riepilogo</b>	
<b>Fondo cassa al 01/01/2019</b>	<b>3.235.217,60</b>
<b>Totale Entrate</b>	<b>8.350.032,91</b>
<b>Totale Uscite</b>	<b><u>8.922.618,75</u></b>
<b>Fondo cassa esercizio 2019</b>	<b><u>2.662.631,76</u></b>

Il tesoriere si è dato carico di tutti gli ordinativi di riscossione, si è dato scarico, per contro di tutti i mandati i quali sono di numero ed importo pari a quelli emessi e muniti di debita quietanza.

  
Banca Popolare di Bari A.S.  
Ufficio Enti e Tesoreria  
Comparto Esecutivo 2  
( Giorgio Dupella )

BANCA POPOLARE DI BARI IN A.S. 00130 FILIALE ENTI A.P.T. BASILICATA ESERCIZIO 2019

TITOLO, TIPOLOGIA	DENOMINAZIONE	RESIDUI ATTIVI AL 1/1/2019(RS)		RISCOSSIONI IN C/RESIDUI (RR)	
		PREVISIONI DEFINITIVE DI COMPETENZA(CP)		RISCOSSIONI IN C/COMPETENZA(RC)	
		PREVISIONI DEFINITIVE DI CASSA(CS)		TOTALE RISCOSSIONI (TR)	

## TITOLO 1: Entrate correnti di natura tributaria, contributiva e perequativa

10101	TIPOLOGIA 101: Imposte, tasse e proventi assimilati	RS	0,00	PR	0,00
		CP	0,00	RC	0,00
		CS	0,00	TR	0,00
10102	TIPOLOGIA 102: Tributi destinati al finanziamento della sanit	RS	0,00	PR	0,00
		CP	0,00	RC	0,00
		CS	0,00	TR	0,00
10103	TIPOLOGIA 103: Tributi devoluti e regolati alle autonomie special i	RS	0,00	PR	0,00
		CP	0,00	RC	0,00
		CS	0,00	TR	0,00
10104	TIPOLOGIA 104: Compartecipazioni di tributi	RS	0,00	PR	0,00
		CP	0,00	RC	0,00
		CS	0,00	TR	0,00
10105	TIPOLOGIA 105: Compartecipazioni di tributi	RS	0,00	PR	0,00
		CP	0,00	RC	0,00
		CS	0,00	TR	0,00
10301	TIPOLOGIA 301: Fondi perequativi da Amministrazioni Centrali	RS	0,00	PR	0,00
		CP	0,00	RC	0,00
		CS	0,00	TR	0,00
10302	TIPOLOGIA 302: Fondi perequativi dalla Regione o Provincia autonoma	RS	0,00	PR	0,00
		CP	0,00	RC	0,00
		CS	0,00	TR	0,00
10000	TOTALE TITOLO 01 Entrate correnti di natura tributaria, contributiva e perequativa	RS	0,00	RR	0,00
		CP	0,00	RC	0,00
		CS	0,00	TR	0,00

## TITOLO 2: Trasferimenti correnti

20101	TIPOLOGIA 101: Trasferimenti correnti da Amministrazioni pubbliche	RS	0,00	PR	0,00
		CP	2.901.943,33	RC	2.891.966,79
		CS	2.901.943,33	TR	2.891.966,79
20102	TIPOLOGIA 102: Trasferimenti correnti da Famiglie	RS	0,00	PR	0,00
		CP	0,00	RC	0,00
		CS	0,00	TR	0,00

BANCA POPOLARE DI BARI IN A.S. 00130 FILIALE ENTI A.P.T. BASILICATA ESERCIZIO 2019

TITOLO, TIPOLOGIA	DENOMINAZIONE	RESIDUI ATTIVI AL 1/1/2019(RS)		RISCOSSIONI IN C/RESIDUI (RR)	
		PREVISIONI DEFINITIVE DI COMPETENZA(CP)		RISCOSSIONI IN C/COMPETENZA(RC)	
		PREVISIONI DEFINITIVE DI CASSA(CS)		TOTALE RISCOSSIONI (TR)	

## TITOLO 2: Trasferimenti correnti

20103	TIPOLOGIA 103: Trasferimenti correnti da Imprese	RS	0,00	PR	0,00
		CP	0,00	RC	0,00
		CS	0,00	TR	0,00
20104	TIPOLOGIA 104: Trasferimenti correnti da Istituzioni Sociali Private	RS	0,00	PR	0,00
		CP	0,00	RC	0,00
		CS	0,00	TR	0,00
20105	TIPOLOGIA 105: Trasferimenti correnti dall'Unione Europea e dal Resto del Mondo	RS	0,00	PR	0,00
		CP	0,00	RC	0,00
		CS	0,00	TR	0,00
20000	TOTALE TITOLO 02 Trasferimenti correnti	RS	0,00	RR	0,00
		CP	2.901.943,33	RC	2.891.966,79
		CS	2.901.943,33	TR	2.891.966,79

## TITOLO 3: Entrate extratributarie

30100	TIPOLOGIA 100: Vendita di beni e servizi e proventi derivanti dalla gestione dei beni	RS	0,00	PR	0,00
		CP	0,00	RC	0,00
		CS	0,00	TR	0,00

30101	TIPOLOGIA 101: Vendita di beni	RS	0,00	PR	0,00
		CP	0,00	RC	0,00
		CS	0,00	TR	0,00
30102	TIPOLOGIA 102: Entrate dalla vendita e dall'erogazione di servizi	RS	0,00	PR	0,00
		CP	0,00	RC	0,00
		CS	0,00	TR	0,00
30103	TIPOLOGIA 103: Proventi derivanti dalla gestione dei beni	RS	0,00	PR	0,00
		CP	0,00	RC	0,00
		CS	0,00	TR	0,00
30200	TIPOLOGIA 200: Proventi derivanti dall'attivita di controllo e repressione delle irregolarita e degli illeciti	RS	0,00	PR	0,00
		CP	0,00	RC	0,00
		CS	0,00	TR	0,00
30201	TIPOLOGIA 201: Entrate da amministrazioni pubbliche derivanti dall'attivita di controllo e repressione delle irregolarita e degli illeciti	RS	0,00	PR	0,00
		CP	0,00	RC	0,00
		CS	0,00	TR	0,00

Allegato n.17/1 al D.Lgs 118/2011

RENDICONTO DEL TESORIERE

PAG. 3

BANCA POPOLARE DI BARI IN A.S.		00130 FILIALE ENTI	A.P.T. BASILICATA		ESERCIZIO 2019
TITOLO, TIPOLOGIA	DENOMINAZIONE	RS	CP	CS	
					RESIDUI ATTIVI AL 1/1/2019(RS)
					RISCOSSIONI IN C/RESIDUI (RR)
					PREVISIONI DEFINITIVE DI COMPETENZA (CP)
					RISCOSSIONI IN C/COMPETENZA (RC)
					PREVISIONI DEFINITIVE DI CASSA (CS)
					TOTALE RISCOSSIONI (TR)

TITOLO 3: Entrate extratributarie

30202	TIPOLOGIA 202: Entrate da famiglie derivanti dall'attivita di controllo e repressione delle irregolarita e degli illeciti	RS	0,00	PR	0,00
		CP	0,00	RC	0,00
		CS	0,00	TR	0,00
30203	TIPOLOGIA 203: Entrate da Imprese derivanti dall'attivita di controllo e repressione delle irregolarita e degli illeciti	RS	0,00	PR	0,00
		CP	0,00	RC	0,00
		CS	0,00	TR	0,00
30204	TIPOLOGIA 204: Entrate da Istituzioni Sociali Private derivanti dall'attivita di controllo e repressione delle irregolarita e degli illeciti	RS	0,00	PR	0,00
		CP	0,00	RC	0,00
		CS	0,00	TR	0,00
30300	TIPOLOGIA 300: Interessi attivi	RS	0,00	PR	0,00
		CP	0,00	RC	0,00
		CS	0,00	TR	0,00
30301	TIPOLOGIA 301: Interessi attivi da titoli o finanziamenti a breve termine	RS	0,00	PR	0,00
		CP	0,00	RC	0,00
		CS	0,00	TR	0,00
30302	TIPOLOGIA 302: Interessi attivi da titoli obbligazionari a medio - lungo termine	RS	0,00	PR	0,00
		CP	0,00	RC	0,00
		CS	0,00	TR	0,00
30303	TIPOLOGIA 303: Altri interessi attivi	RS	0,00	PR	0,00
		CP	0,00	RC	0,00
		CS	0,00	TR	0,00
30400	TIPOLOGIA 400: Altre entrate da redditi da capitale	RS	0,00	PR	0,00
		CP	0,00	RC	0,00
		CS	0,00	TR	0,00
30401	TIPOLOGIA 401: Rendimenti da fondi comuni di investimento	RS	0,00	PR	0,00
		CP	0,00	RC	0,00
		CS	0,00	TR	0,00
30402	TIPOLOGIA 402: Entrate derivanti dalla distribuzione di dividendi	RS	0,00	PR	0,00
		CP	0,00	RC	0,00
		CS	0,00	TR	0,00
30403	TIPOLOGIA 403: Entrate derivanti dalla distribuzione di utili e avanzati	RS	0,00	PR	0,00
		CP	0,00	RC	0,00
		CS	0,00	TR	0,00

Allegato n.17/1 al D.Lgs 118/2011

RENDICONTO DEL TESORIERE

PAG. 4

BANCA POPOLARE DI BARI IN A.S.		00130 FILIALE ENTI	A.P.T. BASILICATA		ESERCIZIO 2019
TITOLO, TIPOLOGIA	DENOMINAZIONE	RS	CP	CS	
					RESIDUI ATTIVI AL 1/1/2019(RS)
					RISCOSSIONI IN C/RESIDUI (RR)
					PREVISIONI DEFINITIVE DI COMPETENZA (CP)
					RISCOSSIONI IN C/COMPETENZA (RC)
					PREVISIONI DEFINITIVE DI CASSA (CS)
					TOTALE RISCOSSIONI (TR)

TITOLO 3: Entrate extratributarie

30499	TIPOLOGIA 499: Altre entrate da redditi da capitale n.a.c.	RS	0,00	PR	0,00
		CP	0,00	RC	0,00



		CS	0,00	TR	0,00
30500	TIPOLOGIA 500: Rimborsi e altre entrate correnti	RS	0,00	PR	0,00
		CP	0,00	RC	14,01
		CS	0,00	TR	14,01
30501	TIPOLOGIA 501: Indennizzi di assicurazione	RS	0,00	PR	0,00
		CP	0,00	RC	0,00
		CS	0,00	TR	0,00
30502	TIPOLOGIA 502: Rimborsi in entrata	RS	0,00	PR	0,00
		CP	0,00	RC	0,00
		CS	0,00	TR	0,00
30599	TIPOLOGIA 599: Altre entrate correnti n.a.c.	RS	0,00	PR	0,00
		CP	0,00	RC	0,00
		CS	0,00	TR	0,00

30000 TOTALE TITOLO 03 Entrate extratributarie		RS	0,00	RR	0,00
		CP	0,00	RC	14,01
		CS	0,00	TR	14,01

TITOLO 4: Entrate in conto capitale

40100	TIPOLOGIA 100: Tributi in conto capitale	RS	0,00	PR	0,00
		CP	0,00	RC	0,00
		CS	0,00	TR	0,00
40101	TIPOLOGIA 101: Imposte da sanatorie e condoni	RS	0,00	PR	0,00
		CP	0,00	RC	0,00
		CS	0,00	TR	0,00
40102	TIPOLOGIA 102: Altre imposte in conto capitale	RS	0,00	PR	0,00
		CP	0,00	RC	0,00
		CS	0,00	TR	0,00
40200	TIPOLOGIA 200: Contributi agli investimenti	RS	0,00	PR	0,00
		CP	0,00	RC	0,00
		CS	0,00	TR	0,00

Allegato n.17/1 al D.Lgs 118/2011

RENDICONTO DEL TESORIERE

PAG. 5

BANCA POPOLARE DI BARI IN A.S. 00130 FILIALE ENTI A.P.T. BASILICATA ESERCIZIO 2019

! TITOLO, TIPOLOGIA	! DENOMINAZIONE	! RESIDUI ATTIVI AL	! RISCOSSIONI IN
		! 1/1/2019(RS)	! C/RESIDUI (RR)
		! PREVISIONI DEFINITIVE	! RISCOSSIONI IN
		! DI COMPETENZA(CP)	! C/COMPETENZA(RC)
		! PREVISIONI DEFINITIVE	! TOTALE
		! DI CASSA(CS)	! RISCOSSIONI (TR)

TITOLO 4: Entrate in conto capitale

40201	TIPOLOGIA 201: Contributi agli investimenti da amministrazioni pubbliche	RS	0,00	PR	0,00
		CP	0,00	RC	0,00
		CS	0,00	TR	0,00
40202	TIPOLOGIA 202: Contributi agli investimenti da Famiglie	RS	0,00	PR	0,00
		CP	0,00	RC	0,00
		CS	0,00	TR	0,00
40203	TIPOLOGIA 203: Contributi agli investimenti da Imprese	RS	0,00	PR	0,00
		CP	0,00	RC	0,00
		CS	0,00	TR	0,00
40204	TIPOLOGIA 204: Contributi agli investimenti da Istituzioni Sociali Private	RS	0,00	PR	0,00
		CP	0,00	RC	0,00
		CS	0,00	TR	0,00
40205	TIPOLOGIA 205: Contributi agli investimenti dall'Unione Europea e dal Resto del Mondo	RS	0,00	PR	0,00
		CP	0,00	RC	0,00
		CS	0,00	TR	0,00
40206	TIPOLOGIA 206: Contributi agli investimenti direttamente destinati al rimborso di prestiti da amministrazioni pubbliche	RS	0,00	PR	0,00
		CP	0,00	RC	0,00
		CS	0,00	TR	0,00
40300	TIPOLOGIA 300: Altri trasferimenti in conto capitale	RS	1.367.131,84	PR	1.319.896,57
		CP	9.181.206,51	RC	3.020.481,19
		CS	10.548.338,35	TR	4.340.377,76
40301	TIPOLOGIA 301: Trasferimenti in conto capitale per assunzione di debiti dell'amministrazione da parte di amministrazioni pubbliche	RS	0,00	PR	0,00
		CP	0,00	RC	0,00
		CS	0,00	TR	0,00
40302	TIPOLOGIA 302: Trasferimenti in conto capitale per assunzione di debiti dell'amministrazione da parte di Imprese	RS	0,00	PR	0,00
		CP	0,00	RC	0,00
		CS	0,00	TR	0,00
40303	TIPOLOGIA 303: Trasferimenti in conto capitale per assunzione di debiti dell'amministrazione da parte dell'Unione Europea	RS	0,00	PR	0,00
		CP	0,00	RC	0,00
		CS	0,00	TR	0,00
40304	TIPOLOGIA 304: Trasferimenti in conto capitale per cancellazione di crediti dell'amministrazione da parte di amministrazioni pubbliche	RS	0,00	PR	0,00
		CP	0,00	RC	0,00
		CS	0,00	TR	0,00

BANCA POPOLARE DI BARI IN A.S.

00130 FILIALE ENTI

A.P.T. BASILICATA

ESERCIZIO 2019

TITOLO, TIPOLOGIA	DENOMINAZIONE	RESIDUI ATTIVI AL		RISCOSSIONI IN	
		1/1/2019(RS)		C/RESIDUI (RR)	
		PREVISIONI DEFINITIVE		RISCOSSIONI IN	
		DI COMPETENZA(CP)		C/COMPETENZA(RC)	
		PREVISIONI DEFINITIVE		TOTALE	
		DI CASSA(CS)		RISCOSSIONI (TR)	

## TITOLO 4: Entrate in conto capitale

40305	TIPOLOGIA 305: Trasferimenti in conto capitale per cancellazione di crediti dell'amministrazione da parte di Impres	RS	0,00	PR	0,00
		CP	0,00	RC	0,00
		CS	0,00	TR	0,00
40306	TIPOLOGIA 306: Trasferimenti in conto capitale per cancellazione di crediti dell'amministrazione da parte dell'Unio	RS	0,00	PR	0,00
		CP	0,00	RC	0,00
		CS	0,00	TR	0,00
40307	TIPOLOGIA 307: Trasferimenti in conto capitale per ripiano disavanzzi pregressi da amministrazioni pubbliche	RS	0,00	PR	0,00
		CP	0,00	RC	0,00
		CS	0,00	TR	0,00
40308	TIPOLOGIA 308: Trasferimenti in conto capitale per ripiano disavanzzi pregressi da Imprese	RS	0,00	PR	0,00
		CP	0,00	RC	0,00
		CS	0,00	TR	0,00
40309	TIPOLOGIA 309: Trasferimenti in conto capitale per ripiano disavanzzi pregressi dall'Unione Europea e dal Resto del	RS	0,00	PR	0,00
		CP	0,00	RC	0,00
		CS	0,00	TR	0,00
40310	TIPOLOGIA 310: Altri trasferimenti in conto capitale da amministrazioni pubbliche	RS	0,00	PR	0,00
		CP	0,00	RC	0,00
		CS	0,00	TR	0,00
40311	TIPOLOGIA 311: Altri trasferimenti in conto capitale da Famiglie	RS	0,00	PR	0,00
		CP	0,00	RC	0,00
		CS	0,00	TR	0,00
40312	TIPOLOGIA 312: Altri trasferimenti in conto capitale da Imprese	RS	0,00	PR	0,00
		CP	0,00	RC	0,00
		CS	0,00	TR	0,00
40313	TIPOLOGIA 313: Altri trasferimenti in conto capitale da Istituzioni Sociali Private	RS	0,00	PR	0,00
		CP	0,00	RC	0,00
		CS	0,00	TR	0,00
40314	TIPOLOGIA 314: Altri trasferimenti in conto capitale dall'Unione Europea e dal Resto del Mondo	RS	0,00	PR	0,00
		CP	0,00	RC	0,00
		CS	0,00	TR	0,00
40400	TIPOLOGIA 400: Entrate da alienazione di beni materiali e immateriali	RS	0,00	PR	0,00
		CP	0,00	RC	0,00
		CS	0,00	TR	0,00

BANCA POPOLARE DI BARI IN A.S.

00130 FILIALE ENTI

A.P.T. BASILICATA

ESERCIZIO 2019

TITOLO, TIPOLOGIA	DENOMINAZIONE	RESIDUI ATTIVI AL		RISCOSSIONI IN	
		1/1/2019(RS)		C/RESIDUI (RR)	
		PREVISIONI DEFINITIVE		RISCOSSIONI IN	
		DI COMPETENZA(CP)		C/COMPETENZA(RC)	
		PREVISIONI DEFINITIVE		TOTALE	
		DI CASSA(CS)		RISCOSSIONI (TR)	

## TITOLO 4: Entrate in conto capitale

40401	TIPOLOGIA 401: Alienazione di beni materiali	RS	0,00	PR	0,00
		CP	0,00	RC	0,00
		CS	0,00	TR	0,00
40402	TIPOLOGIA 402: Cessione di Terreni e di beni materiali non prodotti	RS	0,00	PR	0,00
		CP	0,00	RC	0,00
		CS	0,00	TR	0,00
40403	TIPOLOGIA 403: Alienazione di beni immateriali	RS	0,00	PR	0,00
		CP	0,00	RC	0,00
		CS	0,00	TR	0,00
40500	TIPOLOGIA 500: Altre entrate in conto capitale	RS	0,00	PR	0,00
		CP	0,00	RC	0,00
		CS	0,00	TR	0,00
40501	TIPOLOGIA 501: Permessi di costruire	RS	0,00	PR	0,00
		CP	0,00	RC	0,00
		CS	0,00	TR	0,00
40502	TIPOLOGIA 502: Entrate derivanti da conferimento immobili a fondi immobiliari	RS	0,00	PR	0,00
		CP	0,00	RC	0,00

		CS	0,00	TR	0,00
40503	TIPOLOGIA 503: Entrate in conto capitale dovute a rimborsi, recuperi e restituzioni di somme non dovute o incassate	RS	0,00	PR	0,00
		CP	0,00	RC	0,00
		CS	0,00	TR	0,00
40504	TIPOLOGIA 504: Altre entrate in conto capitale n.a.c.	RS	0,00	PR	0,00
		CP	0,00	RC	0,00
		CS	0,00	TR	0,00
40000 TOTALE TITOLO 04 Entrate in conto capitale		RS	1.367.131,84	RR	1.319.896,57
		CP	9.181.206,51	RC	3.020.481,19
		CS	10.548.338,35	TR	4.340.377,76

TITOLO 5: Entrate da riduzione di attivit finanziarie

50100	TIPOLOGIA 100: Alienazione di attivit finanziarie	RS	0,00	PR	0,00
		CP	0,00	RC	0,00
		CS	0,00	TR	0,00

Allegato n.17/1 al D.Lgs 118/2011

RENDICONTO DEL TESORIERE

PAG. 8

BANCA POPOLARE DI BARI IN A.S.	00130 FILIALE ENTI	A.P.T. BASILICATA		ESERCIZIO 2019	
TITOLO, TIPOLOGIA	DENOMINAZIONE	RESIDUI ATTIVI AL 1/1/2019(RS)	RISCOSSIONI IN C/RESIDUI (RR)	PREVISIONI DEFINITIVE DI COMPETENZA(CP)	RISCOSSIONI IN C/COMPETENZA(RC)
		PREVISIONI DEFINITIVE DI CASSA(CS)	TOTALE RISCOSSIONI (TR)		

TITOLO 5: Entrate da riduzione di attivit finanziarie

50101	TIPOLOGIA 101: Alienazione di partecipazioni	RS	0,00	PR	0,00
		CP	0,00	RC	0,00
		CS	0,00	TR	0,00
50102	TIPOLOGIA 102: Alienazione di quote di fondi comuni di investimento	RS	0,00	PR	0,00
		CP	0,00	RC	0,00
		CS	0,00	TR	0,00
50103	TIPOLOGIA 103: Alienazione di titoli obbligazionari a breve termine	RS	0,00	PR	0,00
		CP	0,00	RC	0,00
		CS	0,00	TR	0,00
50104	TIPOLOGIA 104: Alienazione di titoli obbligazionari a medio-lungo termine	RS	0,00	PR	0,00
		CP	0,00	RC	0,00
		CS	0,00	TR	0,00
50200	TIPOLOGIA 200: Riscossione crediti di breve termine	RS	0,00	PR	0,00
		CP	0,00	RC	0,00
		CS	0,00	TR	0,00
50201	TIPOLOGIA 201: Riscossione crediti di breve termine a tasso agevolato da Amministrazioni Pubbliche	RS	0,00	PR	0,00
		CP	0,00	RC	0,00
		CS	0,00	TR	0,00
50202	TIPOLOGIA 202: Riscossione crediti di breve termine a tasso agevolato da Famiglie	RS	0,00	PR	0,00
		CP	0,00	RC	0,00
		CS	0,00	TR	0,00
50203	TIPOLOGIA 203: Riscossione crediti di breve termine a tasso agevolato da Imprese	RS	0,00	PR	0,00
		CP	0,00	RC	0,00
		CS	0,00	TR	0,00
50204	TIPOLOGIA 204: Riscossione crediti di breve termine a tasso agevolato da Istituzioni Sociali Private	RS	0,00	PR	0,00
		CP	0,00	RC	0,00
		CS	0,00	TR	0,00
50205	TIPOLOGIA 205: Riscossione crediti di breve termine a tasso agevolato dall'Unione Europea e dal Resto del Mondo	RS	0,00	PR	0,00
		CP	0,00	RC	0,00
		CS	0,00	TR	0,00
50206	TIPOLOGIA 206: Riscossione crediti di breve termine a tasso non agevolato da Amministrazione Pubbliche	RS	0,00	PR	0,00
		CP	0,00	RC	0,00
		CS	0,00	TR	0,00

Allegato n.17/1 al D.Lgs 118/2011

RENDICONTO DEL TESORIERE

PAG. 9

BANCA POPOLARE DI BARI IN A.S.	00130 FILIALE ENTI	A.P.T. BASILICATA		ESERCIZIO 2019	
TITOLO, TIPOLOGIA	DENOMINAZIONE	RESIDUI ATTIVI AL 1/1/2019(RS)	RISCOSSIONI IN C/RESIDUI (RR)	PREVISIONI DEFINITIVE DI COMPETENZA(CP)	RISCOSSIONI IN C/COMPETENZA(RC)
		PREVISIONI DEFINITIVE DI CASSA(CS)	TOTALE RISCOSSIONI (TR)		

TITOLO 5: Entrate da riduzione di attivit finanziarie

50207	TIPOLOGIA 207: Riscossione crediti di breve termine a tasso non agevolato da Famiglie	RS	0,00	PR	0,00
		CP	0,00	RC	0,00

			CS	0,00 TR	0,00
50208	TIPOLOGIA 208: Riscossione crediti di breve termine a tasso non agevolato da Imprese	RS CP CS	0,00 0,00 0,00	PR RC TR	0,00 0,00 0,00
50209	TIPOLOGIA 209: Riscossione crediti di breve termine a tasso non agevolato da Istituzioni Sociali Private	RS CP CS	0,00 0,00 0,00	PR RC TR	0,00 0,00 0,00
50210	TIPOLOGIA 210: Riscossione crediti di breve termine a tasso non agevolato dall'Unione Europea e dal Resto del Mondo	RS CP CS	0,00 0,00 0,00	PR RC TR	0,00 0,00 0,00
50300	TIPOLOGIA 300: Riscossione crediti di medio-lungo termine	RS CP CS	0,00 0,00 0,00	PR RC TR	0,00 0,00 0,00
50301	TIPOLOGIA 301: Riscossione crediti di medio-lungo termine a tasso agevolato da Amministrazioni Pubbliche	RS CP CS	0,00 0,00 0,00	PR RC TR	0,00 0,00 0,00
50302	TIPOLOGIA 302: Riscossione crediti di medio-lungo termine a tasso agevolato da Famiglie	RS CP CS	0,00 0,00 0,00	PR RC TR	0,00 0,00 0,00
50303	TIPOLOGIA 303: Riscossione crediti di medio-lungo termine a tasso agevolato da Imprese	RS CP CS	0,00 0,00 0,00	PR RC TR	0,00 0,00 0,00
50304	TIPOLOGIA 304: Riscossione crediti di medio-lungo termine a tasso agevolato da Istituzioni Sociali Private	RS CP CS	0,00 0,00 0,00	PR RC TR	0,00 0,00 0,00
50305	TIPOLOGIA 305: Riscossione crediti di medio-lungo termine a tasso agevolato dall'Unione Europea e dal Resto del Mon	RS CP CS	0,00 0,00 0,00	PR RC TR	0,00 0,00 0,00
50306	TIPOLOGIA 306: Riscossione crediti di medio-lungo termine a tasso non agevolato da Amministrazione Pubbliche	RS CP CS	0,00 0,00 0,00	PR RC TR	0,00 0,00 0,00

Allegato n.17/1 al D.Lgs 118/2011

RENDICONTO DEL TESORIERE

PAG. 10

BANCA POPOLARE DI BARI IN A.S.		00130 FILIALE ENTI	A.P.T. BASILICATA		ESERCIZIO 2019
TITOLO, TIPOLOGIA	DENOMINAZIONE		RESIDUI ATTIVI AL 1/1/2019 (RS)	RISCOSSIONI IN C/RESIDUI (RR)	
			PREVISIONI DEFINITIVE DI COMPETENZA (CP)	RISCOSSIONI IN C/COMPETENZA (RC)	
			PREVISIONI DEFINITIVE DI CASSA (CS)	TOTALE RISCOSSIONI (TR)	
<b>TITOLO 5: Entrate da riduzione di attivit finanziarie</b>					
50307	TIPOLOGIA 307: Riscossione crediti di medio-lungo termine a tasso non agevolato da Famiglie	RS CP CS	0,00 0,00 0,00	PR RC TR	0,00 0,00 0,00
50308	TIPOLOGIA 308: Riscossione crediti di medio-lungo termine a tasso non agevolato da Imprese	RS CP CS	0,00 0,00 0,00	PR RC TR	0,00 0,00 0,00
50309	TIPOLOGIA 309: Riscossione crediti di medio-lungo termine a tasso non agevolato da Istituzioni Sociali Private	RS CP CS	0,00 0,00 0,00	PR RC TR	0,00 0,00 0,00
50310	TIPOLOGIA 310: Riscossione crediti di medio-lungo termine a tasso non agevolato dall'Unione Europea e dal Resto del	RS CP CS	0,00 0,00 0,00	PR RC TR	0,00 0,00 0,00
50311	TIPOLOGIA 311: Riscossione crediti sorti a seguito di escussione di garanzie in favore di Amministrazioni Pubbliche	RS CP CS	0,00 0,00 0,00	PR RC TR	0,00 0,00 0,00
50312	TIPOLOGIA 312: Riscossione crediti sorti a seguito di escussione di garanzie in favore di Famiglie	RS CP CS	0,00 0,00 0,00	PR RC TR	0,00 0,00 0,00
50313	TIPOLOGIA 313: Riscossione crediti sorti a seguito di escussione di garanzie in favore di Imprese	RS CP CS	0,00 0,00 0,00	PR RC TR	0,00 0,00 0,00
50314	TIPOLOGIA 314: Riscossione crediti sorti a seguito di escussione di garanzie in favore di Istituzioni Sociali Privata	RS CP CS	0,00 0,00 0,00	PR RC TR	0,00 0,00 0,00
50315	TIPOLOGIA 315: Riscossione crediti sorti a seguito di escussione di garanzie in favore dell'Unione Europea e del Re	RS CP CS	0,00 0,00 0,00	PR RC TR	0,00 0,00 0,00
50400	TIPOLOGIA 400: Altre entrate per riduzione di attivit finanziari e	RS CP CS	0,00 0,00 0,00	PR RC TR	0,00 0,00 0,00
50401	TIPOLOGIA 401: Riduzione di altre attivita'finanziarie verso Amministrazioni Pubbliche	RS CP	0,00 0,00	PR RC	0,00 0,00

BANCA POPOLARE DI BARI IN A.S.		00130 FILIALE ENTI	A.P.T. BASILICATA		ESERCIZIO 2019	
TITOLO, TIPOLOGIA	DENOMINAZIONE		RESIDUI ATTIVI AL 1/1/2019(RS)	RISCOSSIONI IN C/RESIDUI (RR)	PREVISIONI DEFINITIVE DI COMPETENZA(CP)	RISCOSSIONI IN C/COMPETENZA(RC)
			PREVISIONI DEFINITIVE DI CASSA(CS)	TOTALE RISCOSSIONI (TR)		

## TITOLO 5: Entrate da riduzione di attivit finanziarie

50402	TIPOLOGIA 402:	Riduzione di altre attivita'finanziarie verso Famiglie	RS CP CS	0,00 PR 0,00 RC 0,00 TR	0,00	0,00
50403	TIPOLOGIA 403:	Riduzione di altre attivita'finanziarie verso Imprese	RS CP CS	0,00 PR 0,00 RC 0,00 TR	0,00	0,00
50404	TIPOLOGIA 404:	Riduzione di altre attivita'finanziarie verso Istituzioni Sociali Private	RS CP CS	0,00 PR 0,00 RC 0,00 TR	0,00	0,00
50405	TIPOLOGIA 405:	Riduzione di altre attivita'finanziarie verso Unione Europea e Resto del Mondo	RS CP CS	0,00 PR 0,00 RC 0,00 TR	0,00	0,00
50406	TIPOLOGIA 406:	Prelievi dai conti di tesoreria statale diversi dalla Tesoreria Unica	RS CP CS	0,00 PR 0,00 RC 0,00 TR	0,00	0,00
50407	TIPOLOGIA 407:	Prelievi da depositi bancari	RS CP CS	0,00 PR 0,00 RC 0,00 TR	0,00	0,00
50408	TIPOLOGIA 408:	Entrate da derivati di ammortamento	RS CP CS	0,00 PR 0,00 RC 0,00 TR	0,00	0,00

50000	TOTALE TITOLO 05 Entrate da riduzione di attivit finanziarie		RS CP CS	0,00 RR 0,00 RC 0,00 TR	0,00	0,00
-------	--	--	----------------	-------------------------------	------	------

## TITOLO 6: Accensione Prestiti

60100	TIPOLOGIA 100:	Emissione di titoli obbligazionari	RS CP CS	0,00 PR 0,00 RC 0,00 TR	0,00	0,00
60101	TIPOLOGIA 101:	Emissioni titoli obbligazionari a breve termine	RS CP CS	0,00 PR 0,00 RC 0,00 TR	0,00	0,00

BANCA POPOLARE DI BARI IN A.S.		00130 FILIALE ENTI	A.P.T. BASILICATA		ESERCIZIO 2019	
TITOLO, TIPOLOGIA	DENOMINAZIONE		RESIDUI ATTIVI AL 1/1/2019(RS)	RISCOSSIONI IN C/RESIDUI (RR)	PREVISIONI DEFINITIVE DI COMPETENZA(CP)	RISCOSSIONI IN C/COMPETENZA(RC)
			PREVISIONI DEFINITIVE DI CASSA(CS)	TOTALE RISCOSSIONI (TR)		

## TITOLO 6: Accensione Prestiti

60102	TIPOLOGIA 102:	Emissioni titoli obbligazionari a medio-lungo termine	RS CP CS	0,00 PR 0,00 RC 0,00 TR	0,00	0,00
60200	TIPOLOGIA 200:	Accensione prestiti a breve termine	RS CP CS	0,00 PR 0,00 RC 0,00 TR	0,00	0,00
60201	TIPOLOGIA 201:	Finanziamenti a breve termine	RS CP CS	0,00 PR 0,00 RC 0,00 TR	0,00	0,00
60202	TIPOLOGIA 202:	Anticipazioni	RS CP CS	0,00 PR 0,00 RC 0,00 TR	0,00	0,00
60300	TIPOLOGIA 300:	Accensione mutui e altri finanziamenti a medio lungo termine	RS CP CS	0,00 PR 0,00 RC 0,00 TR	0,00	0,00
60301	TIPOLOGIA 301:	Finanziamenti a medio lungo termine	RS CP	0,00 PR 0,00 RC	0,00	0,00

			CS	0,00	TR	0,00
60302	TIPOLOGIA 302: Accensione prestiti da attualizzazione Contributi Pluriennali		RS	0,00	PR	0,00
			CP	0,00	RC	0,00
			CS	0,00	TR	0,00
60303	TIPOLOGIA 303: Accensione prestiti a seguito di escussione di garanzie		RS	0,00	PR	0,00
			CP	0,00	RC	0,00
			CS	0,00	TR	0,00
60400	TIPOLOGIA 400: Altre forme di indebitamento		RS	0,00	PR	0,00
			CP	0,00	RC	0,00
			CS	0,00	TR	0,00
60402	TIPOLOGIA 402: Accensione Prestiti - Leasing finanziario		RS	0,00	PR	0,00
			CP	0,00	RC	0,00
			CS	0,00	TR	0,00
60403	TIPOLOGIA 403: Accensione Prestiti - Operazioni di cartolarizzazioni		RS	0,00	PR	0,00
			CP	0,00	RC	0,00
			CS	0,00	TR	0,00

Allegato n.17/1 al D.Lgs 118/2011

RENDICONTO DEL TESORIERE

PAG. 13

BANCA POPOLARE DI BARI IN A.S.

00130 FILIALE ENTI

A.P.T. BASILICATA

ESERCIZIO 2019

TITOLO, TIPOLOGIA	DENOMINAZIONE	RESIDUI ATTIVI AL 1/1/2019 (RS)	RISCOSSIONI IN C/RESIDUI (RR)
		PREVISIONI DEFINITIVE DI COMPETENZA (CP)	RISCOSSIONI IN C/COMPETENZA (RC)
		PREVISIONI DEFINITIVE DI CASSA (CS)	TOTALE RISCOSSIONI (TR)

TITOLO 6: Accensione Prestiti

60404	TIPOLOGIA 404: Accensione Prestiti - Derivati	RS	0,00	PR	0,00
		CP	0,00	RC	0,00
		CS	0,00	TR	0,00

60000	TOTALE TITOLO 06 Accensione Prestiti	RS	0,00	RR	0,00
		CP	0,00	RC	0,00
		CS	0,00	TR	0,00

TITOLO 7: Anticipazioni da istituto tesoriere/cassiere

70100	TIPOLOGIA 100: Anticipazioni da istituto tesoriere/cassiere	RS	0,00	PR	0,00
		CP	0,00	RC	0,00
		CS	0,00	TR	0,00

70101	TIPOLOGIA 101: Anticipazioni da istituto tesoriere/cassiere	RS	0,00	PR	0,00
		CP	0,00	RC	0,00
		CS	0,00	TR	0,00

70000	TOTALE TITOLO 07 Anticipazioni da istituto tesoriere/cassiere	RS	0,00	RR	0,00
		CP	0,00	RC	0,00
		CS	0,00	TR	0,00

TITOLO 9: Entrate per conto terzi e partite di giro

90100	TIPOLOGIA 100: Entrate per partite di giro	RS	14.200,00	PR	14.200,00
		CP	1.500.000,00	RC	884.278,15
		CS	1.514.200,00	TR	898.478,15

90101	TIPOLOGIA 101: Altre ritenute	RS	0,00	PR	0,00
		CP	0,00	RC	0,00
		CS	0,00	TR	0,00

90102	TIPOLOGIA 102: Ritenute su redditi da lavoro dipendente	RS	0,00	PR	0,00
		CP	0,00	RC	0,00
		CS	0,00	TR	0,00

90103	TIPOLOGIA 103: Ritenute su redditi da lavoro autonomo	RS	0,00	PR	0,00
		CP	0,00	RC	0,00
		CS	0,00	TR	0,00

Allegato n.17/1 al D.Lgs 118/2011

RENDICONTO DEL TESORIERE

PAG. 14

BANCA POPOLARE DI BARI IN A.S.

00130 FILIALE ENTI

A.P.T. BASILICATA

ESERCIZIO 2019

TITOLO, TIPOLOGIA	DENOMINAZIONE	RESIDUI ATTIVI AL 1/1/2019 (RS)	RISCOSSIONI IN C/RESIDUI (RR)
		PREVISIONI DEFINITIVE DI COMPETENZA (CP)	RISCOSSIONI IN C/COMPETENZA (RC)
		PREVISIONI DEFINITIVE DI CASSA (CS)	TOTALE RISCOSSIONI (TR)

TITOLO 9: Entrate per conto terzi e partite di giro

90104	TIPOLOGIA 104: Finanziamento della gestione sanitaria dalla gestione ordinaria della Regione	RS	0,00	PR	0,00
		CP	0,00	RC	0,00
		CS	0,00	TR	0,00

90199	TIPOLOGIA 199: Altre entrate per partite di giro	RS	0,00	PR	0,00
		CP	0,00	RC	0,00
		CS	0,00	TR	0,00
90200	TIPOLOGIA 200: Entrate per conto terzi	RS	39.371,69	PR	1.879,87
		CP	1.000.000,00	RC	217.316,33
		CS	1.039.371,69	TR	219.196,20
90201	TIPOLOGIA 201: Rimborsi per acquisto di beni e servizi per conto terzi	RS	0,00	PR	0,00
		CP	0,00	RC	0,00
		CS	0,00	TR	0,00
90202	TIPOLOGIA 202: Trasferimenti da Amministrazioni pubbliche per operazioni conto terzi	RS	0,00	PR	0,00
		CP	0,00	RC	0,00
		CS	0,00	TR	0,00
90203	TIPOLOGIA 203: Trasferimenti da altri settori per operazioni conto terzi	RS	0,00	PR	0,00
		CP	0,00	RC	0,00
		CS	0,00	TR	0,00
90204	TIPOLOGIA 204: Depositi di/presso terzi	RS	0,00	PR	0,00
		CP	0,00	RC	0,00
		CS	0,00	TR	0,00
90205	TIPOLOGIA 205: Riscossione imposte e tributi per conto terzi	RS	0,00	PR	0,00
		CP	0,00	RC	0,00
		CS	0,00	TR	0,00
90299	TIPOLOGIA 299: Altre entrate per conto terzi	RS	0,00	PR	0,00
		CP	0,00	RC	0,00
		CS	0,00	TR	0,00

90000	TOTALE TITOLO 09 Entrate per conto terzi e partite di giro	RS	53.571,69	RR	16.079,87
		CP	2.500.000,00	RC	1.101.594,48
		CS	2.553.571,69	TR	1.117.674,35

TOTALE TITOLI	RS	1.420.703,53	PR	1.335.976,44
	CP	14.583.149,84	RC	7.014.056,47
	CS	16.003.853,37	TR	8.350.032,91

Allegato n.17/2 al D.Lgs 118/2011

RENDICONTO DEL TESORIERE

PAG. 15

BANCA POPOLARE DI BARI IN A.S.

00130 FILIALE ENTI

A.P.T. BASILICATA

ESERCIZIO 2019

MISSIONE, PROGRAMMA, TITOLO	DENOMINAZIONE	RESIDUI PASSIVI AL 1/1/2019(RS)	PAGAMENTI IN C/RESIDUI(PR)	PREVISIONI DEFINITIVE DI COMPETENZA(CP)	PAGAMENTI IN C/COMPETENZA(PC)	PREVISIONI DEFINITIVE DI CASSA(CS)	TOTALE PAGAMENTI (TP)
!	!	!	!	!	!	!	!
!	!	!	!	!	!	!	!
!	!	!	!	!	!	!	!
!	!	!	!	!	!	!	!
!	!	!	!	!	!	!	!
!	!	!	!	!	!	!	!

MISSIONE 01 Servizi istituzionali, generali e di gestione

0101	PROGRAMMA 01 Organi istituzionali						
	TITOLO 01 Spese correnti	RS	0,00	PR	0,00	CP	0,00
		CP	0,00	PC	0,00	CS	0,00
		CS	0,00	TP	0,00		
	TITOLO 02 Spese in conto capitale	RS	0,00	PR	0,00	CP	0,00
		CP	0,00	PC	0,00	CS	0,00
		CS	0,00	TP	0,00		
	TITOLO 04 Rimborso Prestiti	RS	0,00	PR	0,00	CP	0,00
		CP	0,00	PC	0,00	CS	0,00
		CS	0,00	TP	0,00		
TOTALE PROGRAMMA	01 Organi istituzionali	RS	0,00	PR	0,00	CP	0,00
		CP	0,00	PC	0,00	CS	0,00
		CS	0,00	TP	0,00		
0102	PROGRAMMA 02 Segreteria generale						
	TITOLO 01 Spese correnti	RS	0,00	PR	0,00	CP	0,00
		CP	0,00	PC	0,00	CS	0,00
		CS	0,00	TP	0,00		
	TITOLO 02 Spese in conto capitale	RS	0,00	PR	0,00	CP	0,00
		CP	0,00	PC	0,00	CS	0,00
		CS	0,00	TP	0,00		
	TITOLO 03 Spese per incremento attivita' finanziarie	RS	0,00	PR	0,00	CP	0,00
		CP	0,00	PC	0,00	CS	0,00
		CS	0,00	TP	0,00		
	TITOLO 04 Rimborso Prestiti	RS	0,00	PR	0,00	CP	0,00
		CP	0,00	PC	0,00	CS	0,00
		CS	0,00	TP	0,00		
TOTALE PROGRAMMA	02 Segreteria generale	RS	0,00	PR	0,00	CP	0,00
		CP	0,00	PC	0,00	CS	0,00
		CS	0,00	TP	0,00		

BANCA POPOLARE DI BARI IN A.S.		00130 FILIALE ENTI		A.P.T. BASILICATA		ESERCIZIO 2019	
MISSIONE, PROGRAMMA, TITOLO	DENOMINAZIONE	RESIDUI PASSIVI AL 1/1/2019(RS)		PAGAMENTI IN C/RESIDUI (PR)			
		PREVISIONI DEFINITIVE DI COMPETENZA (CP)		PAGAMENTI IN C/COMPETENZA (PC)			
		PREVISIONI DEFINITIVE DI CASSA (CS)		TOTALE PAGAMENTI (TP)			
MISSIONE 01 Servizi istituzionali, generali e di gestione							
0103	PROGRAMMA 03 Gestione economica, finanziaria, programmazione, provveditorato						
TITOLO 01	Spese correnti	RS	0,00	PR	0,00		
		CP	0,00	PC	0,00		
		CS	0,00	TP	0,00		
TITOLO 02	Spese in conto capitale	RS	0,00	PR	0,00		
		CP	0,00	PC	0,00		
		CS	0,00	TP	0,00		
TITOLO 03	Spese per incremento di attivita' finanziarie	RS	0,00	PR	0,00		
		CP	0,00	PC	0,00		
		CS	0,00	TP	0,00		
TITOLO 04	Rimborso Prestiti	RS	0,00	PR	0,00		
		CP	0,00	PC	0,00		
		CS	0,00	TP	0,00		
TOTALE PROGRAMMA 03 Gestione economica, finanziaria, programmazione, provveditorato		RS	0,00	PR	0,00		
		CP	0,00	PC	0,00		
		CS	0,00	TP	0,00		
0104	PROGRAMMA 04 Gestione delle entrate tributarie e servizi fiscali						
TITOLO 01	Spese correnti	RS	0,00	PR	0,00		
		CP	0,00	PC	0,00		
		CS	0,00	TP	0,00		
TITOLO 02	Spese in conto capitale	RS	0,00	PR	0,00		
		CP	0,00	PC	0,00		
		CS	0,00	TP	0,00		
TITOLO 04	Rimborso Prestiti	RS	0,00	PR	0,00		
		CP	0,00	PC	0,00		
		CS	0,00	TP	0,00		
TOTALE PROGRAMMA 04 Gestione delle entrate tributarie e servizi fiscali		RS	0,00	PR	0,00		
		CP	0,00	PC	0,00		
		CS	0,00	TP	0,00		

BANCA POPOLARE DI BARI IN A.S.		00130 FILIALE ENTI		A.P.T. BASILICATA		ESERCIZIO 2019	
MISSIONE, PROGRAMMA, TITOLO	DENOMINAZIONE	RESIDUI PASSIVI AL 1/1/2019(RS)		PAGAMENTI IN C/RESIDUI (PR)			
		PREVISIONI DEFINITIVE DI COMPETENZA (CP)		PAGAMENTI IN C/COMPETENZA (PC)			
		PREVISIONI DEFINITIVE DI CASSA (CS)		TOTALE PAGAMENTI (TP)			
MISSIONE 01 Servizi istituzionali, generali e di gestione							
0105	PROGRAMMA 05 Gestione dei beni demaniali e patrimoniali						
TITOLO 01	Spese correnti	RS	0,00	PR	0,00		
		CP	0,00	PC	0,00		
		CS	0,00	TP	0,00		
TITOLO 02	Spese in conto capitale	RS	0,00	PR	0,00		
		CP	0,00	PC	0,00		
		CS	0,00	TP	0,00		
TITOLO 04	Rimborso Prestiti	RS	0,00	PR	0,00		
		CP	0,00	PC	0,00		
		CS	0,00	TP	0,00		
TOTALE PROGRAMMA 05 Gestione dei beni demaniali e patrimoniali		RS	0,00	PR	0,00		
		CP	0,00	PC	0,00		
		CS	0,00	TP	0,00		
0106	PROGRAMMA 06 Ufficio tecnico						
TITOLO 01	Spese correnti	RS	0,00	PR	0,00		
		CP	0,00	PC	0,00		
		CS	0,00	TP	0,00		



TITOLO 02	Spese in conto capitale	RS	0,00	PR	0,00
		CP	0,00	PC	0,00
		CS	0,00	TP	0,00
TITOLO 04	Rimborso Prestiti	RS	0,00	PR	0,00
		CP	0,00	PC	0,00
		CS	0,00	TP	0,00

TOTALE PROGRAMMA	06 Ufficio tecnico	RS	0,00	PR	0,00
		CP	0,00	PC	0,00
		CS	0,00	TP	0,00

0107 PROGRAMMA 07 Elezioni e consultazioni popolari - Anagrafe e stato civile

TITOLO 01	Spese correnti	RS	0,00	PR	0,00
		CP	0,00	PC	0,00
		CS	0,00	TP	0,00

Allegato n.17/2 al D.Lgs 118/2011 RENDICONTO DEL TESORIERE PAG. 18

BANCA POPOLARE DI BARI IN A.S. 00130 FILIALE ENTI A.P.T. BASILICATA ESERCIZIO 2019

MISSIONE, PROGRAMMA, TITOLO	DENOMINAZIONE	RESIDUI PASSIVI AL 1/1/2019(RS)	PAGAMENTI IN C/RESIDUI (PR)	PREVISIONI DEFINITIVE DI COMPETENZA(CP)	PAGAMENTI IN C/COMPETENZA(PC)	PREVISIONI DEFINITIVE DI CASSA(CS)	TOTALE PAGAMENTI (TP)
-----------------------------	---------------	---------------------------------	-----------------------------	---	-------------------------------	------------------------------------	-----------------------

MISSIONE 01 Servizi istituzionali, generali e di gestione

0107 PROGRAMMA 07 Elezioni e consultazioni popolari - Anagrafe e stato civile

TITOLO 02	Spese in conto capitale	RS	0,00	PR	0,00
		CP	0,00	PC	0,00
		CS	0,00	TP	0,00

TITOLO 04	Rimborso Prestiti	RS	0,00	PR	0,00
		CP	0,00	PC	0,00
		CS	0,00	TP	0,00

TOTALE PROGRAMMA	07 Elezioni e consultazioni popolari - Anagrafe e stato civile	RS	0,00	PR	0,00
		CP	0,00	PC	0,00
		CS	0,00	TP	0,00

0108 PROGRAMMA 08 Statistica e sistemi informativi

TITOLO 01	Spese correnti	RS	0,00	PR	0,00
		CP	0,00	PC	0,00
		CS	0,00	TP	0,00

TITOLO 02	Spese in conto capitale	RS	0,00	PR	0,00
		CP	0,00	PC	0,00
		CS	0,00	TP	0,00

TITOLO 04	Rimborso Prestiti	RS	0,00	PR	0,00
		CP	0,00	PC	0,00
		CS	0,00	TP	0,00

TOTALE PROGRAMMA	08 Statistica e sistemi informativi	RS	0,00	PR	0,00
		CP	0,00	PC	0,00
		CS	0,00	TP	0,00

0109 PROGRAMMA 09 Assistenza tecnico-amministrativa agli enti locali

TITOLO 01	Spese correnti	RS	0,00	PR	0,00
		CP	0,00	PC	0,00
		CS	0,00	TP	0,00

TITOLO 02	Spese in conto capitale	RS	0,00	PR	0,00
		CP	0,00	PC	0,00
		CS	0,00	TP	0,00

Allegato n.17/2 al D.Lgs 118/2011 RENDICONTO DEL TESORIERE PAG. 19

BANCA POPOLARE DI BARI IN A.S. 00130 FILIALE ENTI A.P.T. BASILICATA ESERCIZIO 2019

MISSIONE, PROGRAMMA, TITOLO	DENOMINAZIONE	RESIDUI PASSIVI AL 1/1/2019(RS)	PAGAMENTI IN C/RESIDUI (PR)	PREVISIONI DEFINITIVE DI COMPETENZA(CP)	PAGAMENTI IN C/COMPETENZA(PC)	PREVISIONI DEFINITIVE DI CASSA(CS)	TOTALE PAGAMENTI (TP)
-----------------------------	---------------	---------------------------------	-----------------------------	---	-------------------------------	------------------------------------	-----------------------

MISSIONE 01 Servizi istituzionali, generali e di gestione

0109 PROGRAMMA 09 Assistenza tecnico-amministrativa agli enti locali



BANCA POPOLARE DI BARI IN A.S.		00130 FILIALE ENTI		A.P.T. BASILICATA		ESERCIZIO 2019	
MISSIONE, PROGRAMMA, TITOLO	DENOMINAZIONE			RESIDUI PASSIVI AL 1/1/2019(RS)	PAGAMENTI IN C/RESIDUI(PR)		
				PREVISIONI DEFINITIVE DI COMPETENZA(CP)	PAGAMENTI IN C/COMPETENZA(PC)		
				PREVISIONI DEFINITIVE DI CASSA(CS)	TOTALE PAGAMENTI (TP)		
MISSIONE	02 Giustizia						
0201	PROGRAMMA 01 Uffici giudiziari						
	TITOLO 02 Spese in conto capitale			RS 0,00 PR	0,00	CP 0,00 PC	0,00
				CS 0,00 TP			0,00
	TITOLO 04 Rimborso Prestiti			RS 0,00 PR	0,00	CP 0,00 PC	0,00
				CS 0,00 TP			0,00
TOTALE PROGRAMMA	01 Uffici giudiziari			RS 0,00 PR	0,00	CP 0,00 PC	0,00
				CS 0,00 TP			0,00
0202	PROGRAMMA 02 Casa circondariale e altri servizi						
	TITOLO 01 Spese correnti			RS 0,00 PR	0,00	CP 0,00 PC	0,00
				CS 0,00 TP			0,00
	TITOLO 02 Spese in conto capitale			RS 0,00 PR	0,00	CP 0,00 PC	0,00
				CS 0,00 TP			0,00
	TITOLO 04 Rimborso Prestiti			RS 0,00 PR	0,00	CP 0,00 PC	0,00
				CS 0,00 TP			0,00
TOTALE PROGRAMMA	02 Casa circondariale e altri servizi			RS 0,00 PR	0,00	CP 0,00 PC	0,00
				CS 0,00 TP			0,00
0203	PROGRAMMA 03 Politica regionale unitaria per la giustizia (solo per le Regioni)						
	TITOLO 01 Spese correnti			RS 0,00 PR	0,00	CP 0,00 PC	0,00
				CS 0,00 TP			0,00
	TITOLO 02 Spese in conto capitale			RS 0,00 PR	0,00	CP 0,00 PC	0,00
				CS 0,00 TP			0,00

BANCA POPOLARE DI BARI IN A.S.		00130 FILIALE ENTI		A.P.T. BASILICATA		ESERCIZIO 2019	
MISSIONE, PROGRAMMA, TITOLO	DENOMINAZIONE			RESIDUI PASSIVI AL 1/1/2019(RS)	PAGAMENTI IN C/RESIDUI(PR)		
				PREVISIONI DEFINITIVE DI COMPETENZA(CP)	PAGAMENTI IN C/COMPETENZA(PC)		
				PREVISIONI DEFINITIVE DI CASSA(CS)	TOTALE PAGAMENTI (TP)		
MISSIONE	02 Giustizia						
0203	PROGRAMMA 03 Politica regionale unitaria per la giustizia (solo per le Regioni)						
	TITOLO 04 Rimborso Prestiti			RS 0,00 PR	0,00	CP 0,00 PC	0,00
				CS 0,00 TP			0,00
TOTALE PROGRAMMA	03 Politica regionale unitaria per la giustizia (solo per le Regioni)			RS 0,00 PR	0,00	CP 0,00 PC	0,00
				CS 0,00 TP			0,00
TOTALE MISSIONE	02 Giustizia			RS 0,00 PR	0,00	CP 0,00 PC	0,00
				CS 0,00 TP			0,00
MISSIONE	03 Ordine pubblico e sicurezza						
0301	PROGRAMMA 01 Polizia locale e amministrativa						

TITOLO 01	Spese correnti	RS	0,00	PR	0,00
		CP	0,00	PC	0,00
		CS	0,00	TP	0,00
TITOLO 02	Spese in conto capitale	RS	0,00	PR	0,00
		CP	0,00	PC	0,00
		CS	0,00	TP	0,00
TITOLO 03	Spese per incremento di attivita' finanziarie	RS	0,00	PR	0,00
		CP	0,00	PC	0,00
		CS	0,00	TP	0,00
TITOLO 04	Rimborso Prestiti	RS	0,00	PR	0,00
		CP	0,00	PC	0,00
		CS	0,00	TP	0,00

TOTALE PROGRAMMA	01 Polizia locale e amministrativa	RS	0,00	PR	0,00
		CP	0,00	PC	0,00
		CS	0,00	TP	0,00

0302 PROGRAMMA 02 Sistema integrato di sicurezza urbana

Allegato n.17/2 al D.Lgs 118/2011 RENDICONTO DEL TESORIERE PAG. 23

BANCA POPOLARE DI BARI IN A.S. 00130 FILIALE ENTI A.P.T. BASILICATA ESERCIZIO 2019

MISSIONE, PROGRAMMA, TITOLO	DENOMINAZIONE	RESIDUI PASSIVI AL 1/1/2019 (RS)	PAGAMENTI IN C/RESIDUI (PR)
		PREVISIONI DEFINITIVE DI COMPETENZA (CP)	PAGAMENTI IN C/COMPETENZA (PC)
		PREVISIONI DEFINITIVE DI CASSA (CS)	TOTALE PAGAMENTI (TP)

MISSIONE 03 Ordine pubblico e sicurezza

0302 PROGRAMMA 02 Sistema integrato di sicurezza urbana

TITOLO 01	Spese correnti	RS	0,00	PR	0,00
		CP	0,00	PC	0,00
		CS	0,00	TP	0,00
TITOLO 02	Spese in conto capitale	RS	0,00	PR	0,00
		CP	0,00	PC	0,00
		CS	0,00	TP	0,00
TITOLO 03	Spese per incremento di attivita' finanziarie	RS	0,00	PR	0,00
		CP	0,00	PC	0,00
		CS	0,00	TP	0,00
TITOLO 04	Rimborso Prestiti	RS	0,00	PR	0,00
		CP	0,00	PC	0,00
		CS	0,00	TP	0,00

TOTALE PROGRAMMA	02 Sistema integrato di sicurezza urbana	RS	0,00	PR	0,00
		CP	0,00	PC	0,00
		CS	0,00	TP	0,00

0303 PROGRAMMA 03 Politica regionale unitaria per la giustizia (solo per le Regioni)

TITOLO 01	Spese correnti	RS	0,00	PR	0,00
		CP	0,00	PC	0,00
		CS	0,00	TP	0,00
TITOLO 02	Spese in conto capitale	RS	0,00	PR	0,00
		CP	0,00	PC	0,00
		CS	0,00	TP	0,00
TITOLO 03	Spese per incremento attivita' finanziarie	RS	0,00	PR	0,00
		CP	0,00	PC	0,00
		CS	0,00	TP	0,00
TITOLO 04	Rimborso Prestiti	RS	0,00	PR	0,00
		CP	0,00	PC	0,00
		CS	0,00	TP	0,00

Allegato n.17/2 al D.Lgs 118/2011 RENDICONTO DEL TESORIERE PAG. 24

BANCA POPOLARE DI BARI IN A.S. 00130 FILIALE ENTI A.P.T. BASILICATA ESERCIZIO 2019

MISSIONE, PROGRAMMA, TITOLO	DENOMINAZIONE	RESIDUI PASSIVI AL 1/1/2019 (RS)	PAGAMENTI IN C/RESIDUI (PR)
		PREVISIONI DEFINITIVE DI COMPETENZA (CP)	PAGAMENTI IN C/COMPETENZA (PC)
		PREVISIONI DEFINITIVE DI CASSA (CS)	TOTALE PAGAMENTI (TP)

MISSIONE 03 Ordine pubblico e sicurezza

TOTALE PROGRAMMA	03 Politica regionale unitaria per la giustizia (solo per le Regioni)	RS	0,00	PR	0,00
		CP	0,00	PC	0,00
		CS	0,00	TP	0,00
TOTALE MISSIONE	03 Ordine pubblico e sicurezza	RS	0,00	PR	0,00
		CP	0,00	PC	0,00
		CS	0,00	TP	0,00
MISSIONE	04 Istruzione e diritto allo studio				
0401	PROGRAMMA 01 Istruzione prescolastica				
TITOLO 01	Spese correnti	RS	0,00	PR	0,00
		CP	0,00	PC	0,00
		CS	0,00	TP	0,00
TITOLO 02	Spese in conto capitale	RS	0,00	PR	0,00
		CP	0,00	PC	0,00
		CS	0,00	TP	0,00
TITOLO 03	Spese per incremento di attivita' finanziarie	RS	0,00	PR	0,00
		CP	0,00	PC	0,00
		CS	0,00	TP	0,00
TITOLO 04	Rimborso Prestiti	RS	0,00	PR	0,00
		CP	0,00	PC	0,00
		CS	0,00	TP	0,00
TOTALE PROGRAMMA	01 Istruzione prescolastica	RS	0,00	PR	0,00
		CP	0,00	PC	0,00
		CS	0,00	TP	0,00

0402	PROGRAMMA 02 Altri ordini di istruzione				
TITOLO 01	Spese correnti	RS	0,00	PR	0,00
		CP	0,00	PC	0,00
		CS	0,00	TP	0,00

Allegato n.17/2 al D.Lgs 118/2011

RENDICONTO DEL TESORIERE

PAG. 25

BANCA POPOLARE DI BARI IN A.S.

00130 FILIALE ENTI

A.P.T. BASILICATA

ESERCIZIO 2019

MISSIONE, PROGRAMMA, TITOLO	DENOMINAZIONE	RESIDUI PASSIVI AL 1/1/2019(RS)	PAGAMENTI IN C/RESIDUI (PR)
		PREVISIONI DEFINITIVE DI COMPETENZA(CP)	PAGAMENTI IN C/COMPETENZA(PC)
		PREVISIONI DEFINITIVE DI CASSA(CS)	TOTALE PAGAMENTI (TP)

MISSIONE	04 Istruzione e diritto allo studio				
0402	PROGRAMMA 02 Altri ordini di istruzione				
TITOLO 02	Spese in conto capitale	RS	0,00	PR	0,00
		CP	0,00	PC	0,00
		CS	0,00	TP	0,00
TITOLO 03	Spese per incremento di attivita' finanziarie	RS	0,00	PR	0,00
		CP	0,00	PC	0,00
		CS	0,00	TP	0,00
TITOLO 04	Rimborso Prestiti	RS	0,00	PR	0,00
		CP	0,00	PC	0,00
		CS	0,00	TP	0,00
TOTALE PROGRAMMA	02 Altri ordini di istruzione	RS	0,00	PR	0,00
		CP	0,00	PC	0,00
		CS	0,00	TP	0,00

0403	PROGRAMMA 03 Edilizia scolastica (solo per le Regioni)				
TITOLO 01	Spese correnti	RS	0,00	PR	0,00
		CP	0,00	PC	0,00
		CS	0,00	TP	0,00
TITOLO 02	Spese in conto capitale	RS	0,00	PR	0,00
		CP	0,00	PC	0,00
		CS	0,00	TP	0,00
TITOLO 03	Spese per incremento di attivita' finanziarie	RS	0,00	PR	0,00
		CP	0,00	PC	0,00
		CS	0,00	TP	0,00
TITOLO 04	Rimborso Prestiti	RS	0,00	PR	0,00
		CP	0,00	PC	0,00
		CS	0,00	TP	0,00
TOTALE PROGRAMMA	03 Edilizia scolastica (solo per le Regioni)	RS	0,00	PR	0,00
		CP	0,00	PC	0,00

BANCA POPOLARE DI BARI IN A.S.

00130 FILIALE ENTI

A.P.T. BASILICATA

ESERCIZIO 2019

MISSIONE, PROGRAMMA, TITOLO		DENOMINAZIONE	RESIDUI PASSIVI AL 1/1/2019(RS)	PAGAMENTI IN C/RESIDUI (PR)
MISSIONE, PROGRAMMA, TITOLO		DENOMINAZIONE	PREVISIONI DEFINITIVE DI COMPETENZA (CP)	PAGAMENTI IN C/COMPETENZA (PC)
MISSIONE, PROGRAMMA, TITOLO		DENOMINAZIONE	PREVISIONI DEFINITIVE DI CASSA (CS)	TOTALE PAGAMENTI (TP)
MISSIONE		04 Istruzione e diritto allo studio		
0404	PROGRAMMA	04 Istruzione universitaria		
TITOLO 01	Spese correnti		RS 0,00 PR CP 0,00 PC CS 0,00 TP	0,00 0,00 0,00
TITOLO 02	Spese in conto capitale		RS 0,00 PR CP 0,00 PC CS 0,00 TP	0,00 0,00 0,00
TITOLO 03	Spese per incremento di attivita' finanziarie		RS 0,00 PR CP 0,00 PC CS 0,00 TP	0,00 0,00 0,00
TITOLO 04	Rimborso Prestiti		RS 0,00 PR CP 0,00 PC CS 0,00 TP	0,00 0,00 0,00
TOTALE PROGRAMMA		04 Istruzione universitaria	RS 0,00 PR CP 0,00 PC CS 0,00 TP	0,00 0,00 0,00
0405	PROGRAMMA	05 Istruzione tecnica superiore		
TITOLO 01	Spese correnti		RS 0,00 PR CP 0,00 PC CS 0,00 TP	0,00 0,00 0,00
TITOLO 02	Spese in conto capitale		RS 0,00 PR CP 0,00 PC CS 0,00 TP	0,00 0,00 0,00
TITOLO 03	Spese per incremento di attivita' finanziarie		RS 0,00 PR CP 0,00 PC CS 0,00 TP	0,00 0,00 0,00
TITOLO 04	Rimborso Prestiti		RS 0,00 PR CP 0,00 PC CS 0,00 TP	0,00 0,00 0,00

BANCA POPOLARE DI BARI IN A.S.

00130 FILIALE ENTI

A.P.T. BASILICATA

ESERCIZIO 2019

MISSIONE, PROGRAMMA, TITOLO		DENOMINAZIONE	RESIDUI PASSIVI AL 1/1/2019(RS)	PAGAMENTI IN C/RESIDUI (PR)
MISSIONE, PROGRAMMA, TITOLO		DENOMINAZIONE	PREVISIONI DEFINITIVE DI COMPETENZA (CP)	PAGAMENTI IN C/COMPETENZA (PC)
MISSIONE, PROGRAMMA, TITOLO		DENOMINAZIONE	PREVISIONI DEFINITIVE DI CASSA (CS)	TOTALE PAGAMENTI (TP)
MISSIONE		04 Istruzione e diritto allo studio		
0405	PROGRAMMA	05 Istruzione tecnica superiore		
TOTALE PROGRAMMA		05 Istruzione tecnica superiore	RS 0,00 PR CP 0,00 PC CS 0,00 TP	0,00 0,00 0,00
0406	PROGRAMMA	06 Servizi ausiliari all'istruzione		
TITOLO 01	Spese correnti		RS 0,00 PR CP 0,00 PC CS 0,00 TP	0,00 0,00 0,00
TITOLO 02	Spese in conto capitale		RS 0,00 PR CP 0,00 PC CS 0,00 TP	0,00 0,00 0,00
TITOLO 03	Spese per incremento di attivita' finanziarie		RS 0,00 PR CP 0,00 PC CS 0,00 TP	0,00 0,00 0,00
TITOLO 04	Rimborso Prestiti		RS 0,00 PR CP 0,00 PC	0,00 0,00

		CS	0,00 TP	0,00
TOTALE PROGRAMMA	06 Servizi ausiliari all'istruzione	RS	0,00 PR	0,00
		CP	0,00 PC	0,00
		CS	0,00 TP	0,00
0407	PROGRAMMA 07 Diritto allo studio			
	TITOLO 01 Spese correnti	RS	0,00 PR	0,00
		CP	0,00 PC	0,00
		CS	0,00 TP	0,00
	TITOLO 02 Spese in conto capitale	RS	0,00 PR	0,00
		CP	0,00 PC	0,00
		CS	0,00 TP	0,00
	TITOLO 03 Spese per incremento di attivita' finanziarie	RS	0,00 PR	0,00
		CP	0,00 PC	0,00
		CS	0,00 TP	0,00

Allegato n.17/2 al D.Lgs 118/2011

RENDICONTO DEL TESORIERE

PAG. 28

BANCA POPOLARE DI BARI IN A.S.		00130 FILIALE ENTI	A.P.T. BASILICATA	ESERCIZIO 2019
!	!	!	! RESIDUI PASSIVI AL	! PAGAMENTI IN
!	!	!	! 1/1/2019 (RS)	! C/RESIDUI (PR)
!	!	!	!	!
!	!	!	! PREVISIONI DEFINITIVE	! PAGAMENTI IN
!	!	!	! DI COMPETENZA (CP)	! C/COMPETENZA (PC)
!	!	!	!	!
!	!	!	! PREVISIONI DEFINITIVE	! TOTALE PAGAMENTI
!	!	!	! DI CASSA (CS)	! (TP)

MISSIONE 04 Istruzione e diritto allo studio

0407	PROGRAMMA 07 Diritto allo studio			
	TITOLO 04 Rimborso Prestiti	RS	0,00 PR	0,00
		CP	0,00 PC	0,00
		CS	0,00 TP	0,00
TOTALE PROGRAMMA	07 Diritto allo studio	RS	0,00 PR	0,00
		CP	0,00 PC	0,00
		CS	0,00 TP	0,00

0408	PROGRAMMA 08 Politica regionale unitaria per l'istruzione e il diritto allo studio (solo per le Regioni)			
	TITOLO 01 Spese correnti	RS	0,00 PR	0,00
		CP	0,00 PC	0,00
		CS	0,00 TP	0,00
	TITOLO 02 Spese in conto capitale	RS	0,00 PR	0,00
		CP	0,00 PC	0,00
		CS	0,00 TP	0,00
	TITOLO 03 Spese per incremento attivita' finanziarie	RS	0,00 PR	0,00
		CP	0,00 PC	0,00
		CS	0,00 TP	0,00
	TITOLO 04 Rimborso Prestiti	RS	0,00 PR	0,00
		CP	0,00 PC	0,00
		CS	0,00 TP	0,00

TOTALE PROGRAMMA	08 Politica regionale unitaria per l'istruzione e il diritto allo studio (solo per le Regioni)	RS	0,00 PR	0,00
		CP	0,00 PC	0,00
		CS	0,00 TP	0,00
TOTALE MISSIONE	04 Istruzione e diritto allo studio	RS	0,00 PR	0,00
		CP	0,00 PC	0,00
		CS	0,00 TP	0,00

MISSIONE 05 Tutela e valorizzazione dei beni e attivita' culturali

0501	PROGRAMMA 01 Valorizzazione dei beni di interesse storico			
------	---	--	--	--

Allegato n.17/2 al D.Lgs 118/2011

RENDICONTO DEL TESORIERE

PAG. 29

BANCA POPOLARE DI BARI IN A.S.		00130 FILIALE ENTI	A.P.T. BASILICATA	ESERCIZIO 2019
!	!	!	! RESIDUI PASSIVI AL	! PAGAMENTI IN
!	!	!	! 1/1/2019 (RS)	! C/RESIDUI (PR)
!	!	!	!	!
!	!	!	! PREVISIONI DEFINITIVE	! PAGAMENTI IN
!	!	!	! DI COMPETENZA (CP)	! C/COMPETENZA (PC)
!	!	!	!	!
!	!	!	! PREVISIONI DEFINITIVE	! TOTALE PAGAMENTI
!	!	!	! DI CASSA (CS)	! (TP)

MISSIONE 05 Tutela e valorizzazione dei beni e attivita' culturali

0501	PROGRAMMA 01 Valorizzazione dei beni di interesse storico			
------	---	--	--	--

TITOLO 01	Spese correnti	RS	0,00	PR	0,00
		CP	0,00	PC	0,00
		CS	0,00	TP	0,00
TITOLO 02	Spese in conto capitale	RS	0,00	PR	0,00
		CP	0,00	PC	0,00
		CS	0,00	TP	0,00
TITOLO 03	Spese per incremento di attivita' finanziarie	RS	0,00	PR	0,00
		CP	0,00	PC	0,00
		CS	0,00	TP	0,00
TITOLO 04	Rimborso Prestiti	RS	0,00	PR	0,00
		CP	0,00	PC	0,00
		CS	0,00	TP	0,00
<hr/>					
TOTALE PROGRAMMA	01 Valorizzazione dei beni di interesse storico	RS	0,00	PR	0,00
		CP	0,00	PC	0,00
		CS	0,00	TP	0,00
<hr/>					
0502	PROGRAMMA 02 Attivit? culturali e interventi diversi nel settore culturale				
<hr/>					
TITOLO 01	Spese correnti	RS	0,00	PR	0,00
		CP	0,00	PC	0,00
		CS	0,00	TP	0,00
TITOLO 02	Spese in conto capitale	RS	0,00	PR	0,00
		CP	0,00	PC	0,00
		CS	0,00	TP	0,00
TITOLO 03	Spese per incremento di attivita' finanziarie	RS	0,00	PR	0,00
		CP	0,00	PC	0,00
		CS	0,00	TP	0,00
TITOLO 04	Rimborso Prestiti	RS	0,00	PR	0,00
		CP	0,00	PC	0,00
		CS	0,00	TP	0,00

Allegato n.17/2 al D.Lgs 118/2011

RENDICONTO DEL TESORIERE

PAG. 30

BANCA POPOLARE DI BARI IN A.S.		00130 FILIALE ENTI	A.P.T. BASILICATA	ESERCIZIO 2019	
MISSIONE, PROGRAMMA, TITOLO	DENOMINAZIONE		RESIDUI PASSIVI AL 1/1/2019 (RS)	PAGAMENTI IN C/RESIDUI (PR)	PAGAMENTI IN C/COMPETENZA (PC)
			PREVISIONI DEFINITIVE DI CASSA (CS)	TOTALE PAGAMENTI (TP)	
<hr/>					
MISSIONE	05 Tutela e valorizzazione dei beni e attivita' culturali				
<hr/>					
0502	PROGRAMMA 02 Attivit? culturali e interventi diversi nel settore culturale				
<hr/>					
TOTALE PROGRAMMA	02 Attivit? culturali e interventi diversi nel settore culturale		RS	0,00	PR
			CP	0,00	PC
			CS	0,00	TP
<hr/>					
0503	PROGRAMMA 03 Politica regionale unitaria per la tutela dei beni e attivita culturali (solo per le Regioni)				
<hr/>					
TITOLO 01	Spese correnti		RS	0,00	PR
			CP	0,00	PC
			CS	0,00	TP
TITOLO 02	Spese in conto capitale		RS	0,00	PR
			CP	0,00	PC
			CS	0,00	TP
TITOLO 03	Spese per incremento attivita' finanziarie		RS	0,00	PR
			CP	0,00	PC
			CS	0,00	TP
TITOLO 04	Rimborso Prestiti		RS	0,00	PR
			CP	0,00	PC
			CS	0,00	TP
<hr/>					
TOTALE PROGRAMMA	03 Politica regionale unitaria per la tutela dei beni e attivita culturali (solo per le Regioni)		RS	0,00	PR
			CP	0,00	PC
			CS	0,00	TP
<hr/>					
TOTALE MISSIONE	05 Tutela e valorizzazione dei beni e attivita' culturali		RS	0,00	PR
			CP	0,00	PC
			CS	0,00	TP
<hr/>					
MISSIONE	06 Politiche giovanili, sport e tempo libero				
<hr/>					
0601	PROGRAMMA 01 Sport e tempo libero				
<hr/>					
TITOLO 01	Spese correnti		RS	0,00	PR
			CP	0,00	PC
			CS	0,00	TP



BANCA POPOLARE DI BARI IN A.S.

00130 FILIALE ENTI

A.P.T. BASILICATA

ESERCIZIO 2019

MISSIONE, PROGRAMMA, TITOLO	DENOMINAZIONE	RESIDUI PASSIVI AL		PAGAMENTI IN	
		1/1/2019(RS)		C/RESIDUI (PR)	
		PREVISIONI DEFINITIVE		PAGAMENTI IN	
		DI COMPETENZA (CP)		C/COMPETENZA (PC)	
		PREVISIONI DEFINITIVE		TOTALE PAGAMENTI	
		DI CASSA (CS)		(TP)	
MISSIONE	06 Politiche giovanili, sport e tempo libero				
0601	PROGRAMMA 01 Sport e tempo libero				
TITOLO 02	Spese in conto capitale	RS	0,00 PR	0,00	0,00
		CP	0,00 PC	0,00	0,00
		CS	0,00 TP	0,00	0,00
TITOLO 03	Spese per incremento di attivita' finanziarie	RS	0,00 PR	0,00	0,00
		CP	0,00 PC	0,00	0,00
		CS	0,00 TP	0,00	0,00
TITOLO 04	Rimborso Prestiti	RS	0,00 PR	0,00	0,00
		CP	0,00 PC	0,00	0,00
		CS	0,00 TP	0,00	0,00
TOTALE PROGRAMMA	01 Sport e tempo libero	RS	0,00 PR	0,00	0,00
		CP	0,00 PC	0,00	0,00
		CS	0,00 TP	0,00	0,00
0602	PROGRAMMA 02 Giovani				
TITOLO 01	Spese correnti	RS	0,00 PR	0,00	0,00
		CP	0,00 PC	0,00	0,00
		CS	0,00 TP	0,00	0,00
TITOLO 02	Spese in conto capitale	RS	0,00 PR	0,00	0,00
		CP	0,00 PC	0,00	0,00
		CS	0,00 TP	0,00	0,00
TITOLO 03	Spese per incremento di attivita' finanziarie	RS	0,00 PR	0,00	0,00
		CP	0,00 PC	0,00	0,00
		CS	0,00 TP	0,00	0,00
TITOLO 04	Rimborso Prestiti	RS	0,00 PR	0,00	0,00
		CP	0,00 PC	0,00	0,00
		CS	0,00 TP	0,00	0,00
TOTALE PROGRAMMA	02 Giovani	RS	0,00 PR	0,00	0,00
		CP	0,00 PC	0,00	0,00
		CS	0,00 TP	0,00	0,00

BANCA POPOLARE DI BARI IN A.S.

00130 FILIALE ENTI

A.P.T. BASILICATA

ESERCIZIO 2019

MISSIONE, PROGRAMMA, TITOLO	DENOMINAZIONE	RESIDUI PASSIVI AL		PAGAMENTI IN	
		1/1/2019(RS)		C/RESIDUI (PR)	
		PREVISIONI DEFINITIVE		PAGAMENTI IN	
		DI COMPETENZA (CP)		C/COMPETENZA (PC)	
		PREVISIONI DEFINITIVE		TOTALE PAGAMENTI	
		DI CASSA (CS)		(TP)	
MISSIONE	06 Politiche giovanili, sport e tempo libero				
0603	PROGRAMMA 03 Politica regionale unitaria per i giovani, lo sport e il tempo libero (solo per le Regioni)				
TITOLO 01	Spese correnti	RS	0,00 PR	0,00	0,00
		CP	0,00 PC	0,00	0,00
		CS	0,00 TP	0,00	0,00
TITOLO 02	Spese in conto capitale	RS	0,00 PR	0,00	0,00
		CP	0,00 PC	0,00	0,00
		CS	0,00 TP	0,00	0,00
TITOLO 03	Spese per incremento attivita' finanziarie	RS	0,00 PR	0,00	0,00
		CP	0,00 PC	0,00	0,00
		CS	0,00 TP	0,00	0,00
TITOLO 04	Rimborso Prestiti	RS	0,00 PR	0,00	0,00
		CP	0,00 PC	0,00	0,00
		CS	0,00 TP	0,00	0,00
TOTALE PROGRAMMA	03 Politica regionale unitaria per i giovani, lo sport e il tempo libero (solo per le Regioni)	RS	0,00 PR	0,00	0,00
		CP	0,00 PC	0,00	0,00
		CS	0,00 TP	0,00	0,00
TOTALE MISSIONE	06 Politiche giovanili, sport e tempo libero	RS	0,00 PR	0,00	0,00



TITOLO 01	Spese correnti	RS	0,00	PR	0,00
		CP	0,00	PC	0,00
		CS	0,00	TP	0,00
TITOLO 02	Spese in conto capitale	RS	0,00	PR	0,00
		CP	0,00	PC	0,00
		CS	0,00	TP	0,00
TITOLO 03	Spese per incremento di attivita' finanziarie	RS	0,00	PR	0,00
		CP	0,00	PC	0,00
		CS	0,00	TP	0,00
TITOLO 04	Rimborso Prestiti	RS	0,00	PR	0,00
		CP	0,00	PC	0,00
		CS	0,00	TP	0,00

TOTALE PROGRAMMA	01 Urbanistica e assetto del territorio	RS	0,00	PR	0,00
		CP	0,00	PC	0,00
		CS	0,00	TP	0,00

0802	PROGRAMMA	02 Edilizia residenziale pubblica e locale e piani di edilizia economico-popolare
------	-----------	---

TITOLO 01	Spese correnti	RS	0,00	PR	0,00
		CP	0,00	PC	0,00
		CS	0,00	TP	0,00
TITOLO 02	Spese in conto capitale	RS	0,00	PR	0,00
		CP	0,00	PC	0,00
		CS	0,00	TP	0,00
TITOLO 03	Spese per incremento di attivita' finanziarie	RS	0,00	PR	0,00
		CP	0,00	PC	0,00
		CS	0,00	TP	0,00
TITOLO 04	Rimborso Prestiti	RS	0,00	PR	0,00
		CP	0,00	PC	0,00
		CS	0,00	TP	0,00

Allegato n.17/2 al D.Lgs 118/2011

RENDICONTO DEL TESORIERE

PAG. 35

BANCA POPOLARE DI BARI IN A.S.

00130 FILIALE ENTI

A.P.T. BASILICATA

ESERCIZIO 2019

MISSIONE, PROGRAMMA, TITOLO	DENOMINAZIONE	RESIDUI PASSIVI AL 1/1/2019 (RS)	PAGAMENTI IN C/RESIDUI (PR)
		PREVISIONI DEFINITIVE DI COMPETENZA (CP)	PAGAMENTI IN C/COMPETENZA (PC)
		PREVISIONI DEFINITIVE DI CASSA (CS)	TOTALE PAGAMENTI (TP)

MISSIONE	08 Assetto del territorio ed edilizia abitativa
----------	---

0802	PROGRAMMA	02 Edilizia residenziale pubblica e locale e piani di edilizia economico-popolare
------	-----------	---

TOTALE PROGRAMMA	02 Edilizia residenziale pubblica e locale e piani di edilizia economico-popolare	RS	0,00	PR	0,00
		CP	0,00	PC	0,00
		CS	0,00	TP	0,00

0803	PROGRAMMA	03 Politica regionale unitaria per l'assetto del territorio e l'edilizia abitativa (solo per le Regioni)
------	-----------	--

TITOLO 01	Spese correnti	RS	0,00	PR	0,00
		CP	0,00	PC	0,00
		CS	0,00	TP	0,00
TITOLO 02	Spese in conto capitale	RS	0,00	PR	0,00
		CP	0,00	PC	0,00
		CS	0,00	TP	0,00
TITOLO 03	Spese per incremento attivita' finanziarie	RS	0,00	PR	0,00
		CP	0,00	PC	0,00
		CS	0,00	TP	0,00
TITOLO 04	Rimborso Prestiti	RS	0,00	PR	0,00
		CP	0,00	PC	0,00
		CS	0,00	TP	0,00

TOTALE PROGRAMMA	03 Politica regionale unitaria per l'assetto del territorio e l'edilizia abitativa (solo per le Regioni)	RS	0,00	PR	0,00
		CP	0,00	PC	0,00
		CS	0,00	TP	0,00

TOTALE MISSIONE	08 Assetto del territorio ed edilizia abitativa	RS	0,00	PR	0,00
		CP	0,00	PC	0,00
		CS	0,00	TP	0,00

MISSIONE	09 Sviluppo sostenibile e tutela del territorio e dell'ambiente
----------	---

0901	PROGRAMMA	01 Difesa del suolo
------	-----------	---------------------

TITOLO 01	Spese correnti	RS	0,00	PR	0,00
		CP	0,00	PC	0,00
		CS	0,00	TP	0,00

BANCA POPOLARE DI BARI IN A.S.		00130 FILIALE ENTI		A.P.T. BASILICATA		ESERCIZIO 2019	
MISSIONE, PROGRAMMA, TITOLO	DENOMINAZIONE	RESIDUI PASSIVI AL 1/1/2019 (RS)		PAGAMENTI IN C/RESIDUI (PR)			
		PREVISIONI DEFINITIVE DI COMPETENZA (CP)		PAGAMENTI IN C/COMPETENZA (PC)			
		PREVISIONI DEFINITIVE DI CASSA (CS)		TOTALE PAGAMENTI (TP)			
MISSIONE 09 Sviluppo sostenibile e tutela del territorio e dell'ambiente							
0901	PROGRAMMA 01 Difesa del suolo						
TITOLO 02	Spese in conto capitale	RS	0,00	PR	0,00	CP	0,00
		CS	0,00	TP	0,00	PC	0,00
TITOLO 03	Spese per incremento di attivita' finanziarie	RS	0,00	PR	0,00	CP	0,00
		CS	0,00	TP	0,00	PC	0,00
TITOLO 04	Rimborso Prestiti	RS	0,00	PR	0,00	CP	0,00
		CS	0,00	TP	0,00	PC	0,00
TOTALE PROGRAMMA 01 Difesa del suolo		RS	0,00	PR	0,00	CP	0,00
		CS	0,00	TP	0,00	PC	0,00
0902	PROGRAMMA 02 Tutela, valorizzazione e recupero ambientale						
TITOLO 01	Spese correnti	RS	0,00	PR	0,00	CP	0,00
		CS	0,00	TP	0,00	PC	0,00
TITOLO 02	Spese in conto capitale	RS	0,00	PR	0,00	CP	0,00
		CS	0,00	TP	0,00	PC	0,00
TITOLO 03	Spese per incremento di attivita' finanziarie	RS	0,00	PR	0,00	CP	0,00
		CS	0,00	TP	0,00	PC	0,00
TITOLO 04	Rimborso Prestiti	RS	0,00	PR	0,00	CP	0,00
		CS	0,00	TP	0,00	PC	0,00
TOTALE PROGRAMMA 02 Tutela, valorizzazione e recupero ambientale		RS	0,00	PR	0,00	CP	0,00
		CS	0,00	TP	0,00	PC	0,00

BANCA POPOLARE DI BARI IN A.S.		00130 FILIALE ENTI		A.P.T. BASILICATA		ESERCIZIO 2019	
MISSIONE, PROGRAMMA, TITOLO	DENOMINAZIONE	RESIDUI PASSIVI AL 1/1/2019 (RS)		PAGAMENTI IN C/RESIDUI (PR)			
		PREVISIONI DEFINITIVE DI COMPETENZA (CP)		PAGAMENTI IN C/COMPETENZA (PC)			
		PREVISIONI DEFINITIVE DI CASSA (CS)		TOTALE PAGAMENTI (TP)			
MISSIONE 09 Sviluppo sostenibile e tutela del territorio e dell'ambiente							
0903	PROGRAMMA 03 Rifiuti						
TITOLO 01	Spese correnti	RS	0,00	PR	0,00	CP	0,00
		CS	0,00	TP	0,00	PC	0,00
TITOLO 02	Spese in conto capitale	RS	0,00	PR	0,00	CP	0,00
		CS	0,00	TP	0,00	PC	0,00
TITOLO 03	Spese per incremento di attivita' finanziarie	RS	0,00	PR	0,00	CP	0,00
		CS	0,00	TP	0,00	PC	0,00
TITOLO 04	Rimborso Prestiti	RS	0,00	PR	0,00	CP	0,00
		CS	0,00	TP	0,00	PC	0,00
TOTALE PROGRAMMA 03 Rifiuti		RS	0,00	PR	0,00	CP	0,00
		CS	0,00	TP	0,00	PC	0,00
0904	PROGRAMMA 04 Servizio idrico integrato						

TITOLO 01	Spese correnti	RS	0,00	PR	0,00
		CP	0,00	PC	0,00
		CS	0,00	TP	0,00
TITOLO 02	Spese in conto capitale	RS	0,00	PR	0,00
		CP	0,00	PC	0,00
		CS	0,00	TP	0,00
TITOLO 03	Spese per incremento di attivita' finanziarie	RS	0,00	PR	0,00
		CP	0,00	PC	0,00
		CS	0,00	TP	0,00
TITOLO 04	Rimborso Prestiti	RS	0,00	PR	0,00
		CP	0,00	PC	0,00
		CS	0,00	TP	0,00

Allegato n.17/2 al D.Lgs 118/2011

RENDICONTO DEL TESORIERE

PAG. 38

BANCA POPOLARE DI BARI IN A.S. 00130 FILIALE ENTI A.P.T. BASILICATA ESERCIZIO 2019

MISSIONE, PROGRAMMA, TITOLO	DENOMINAZIONE	RESIDUI PASSIVI AL		PAGAMENTI IN	
		1/1/2019 (RS)		C/RESIDUI (PR)	
		PREVISIONI DEFINITIVE		PAGAMENTI IN	
		DI COMPETENZA (CP)		C/COMPETENZA (PC)	
		PREVISIONI DEFINITIVE		TOTALE PAGAMENTI	
		DI CASSA (CS)		(TP)	

MISSIONE 09 Sviluppo sostenibile e tutela del territorio e dell'ambiente

0904 PROGRAMMA 04 Servizio idrico integrato

TOTALE PROGRAMMA	04 Servizio idrico integrato	RS	0,00	PR	0,00
		CP	0,00	PC	0,00
		CS	0,00	TP	0,00

0905 PROGRAMMA 05 Aree protette, parchi naturali, protezione naturalistica e forestazione

TITOLO 01	Spese correnti	RS	0,00	PR	0,00
		CP	0,00	PC	0,00
		CS	0,00	TP	0,00

TITOLO 02	Spese in conto capitale	RS	0,00	PR	0,00
		CP	0,00	PC	0,00
		CS	0,00	TP	0,00

TITOLO 03	Spese per incremento di attivita' finanziarie	RS	0,00	PR	0,00
		CP	0,00	PC	0,00
		CS	0,00	TP	0,00

TITOLO 04	Rimborso Prestiti	RS	0,00	PR	0,00
		CP	0,00	PC	0,00
		CS	0,00	TP	0,00

TOTALE PROGRAMMA	05 Aree protette, parchi naturali, protezione naturalistica e forestazione	RS	0,00	PR	0,00
		CP	0,00	PC	0,00
		CS	0,00	TP	0,00

0906 PROGRAMMA 06 Tutela e valorizzazione delle risorse idriche

TITOLO 01	Spese correnti	RS	0,00	PR	0,00
		CP	0,00	PC	0,00
		CS	0,00	TP	0,00

TITOLO 02	Spese in conto capitale	RS	0,00	PR	0,00
		CP	0,00	PC	0,00
		CS	0,00	TP	0,00

TITOLO 03	Spese per incremento di attivita' finanziarie	RS	0,00	PR	0,00
		CP	0,00	PC	0,00
		CS	0,00	TP	0,00

Allegato n.17/2 al D.Lgs 118/2011

RENDICONTO DEL TESORIERE

PAG. 39

BANCA POPOLARE DI BARI IN A.S. 00130 FILIALE ENTI A.P.T. BASILICATA ESERCIZIO 2019

MISSIONE, PROGRAMMA, TITOLO	DENOMINAZIONE	RESIDUI PASSIVI AL		PAGAMENTI IN	
		1/1/2019 (RS)		C/RESIDUI (PR)	
		PREVISIONI DEFINITIVE		PAGAMENTI IN	
		DI COMPETENZA (CP)		C/COMPETENZA (PC)	
		PREVISIONI DEFINITIVE		TOTALE PAGAMENTI	
		DI CASSA (CS)		(TP)	

MISSIONE 09 Sviluppo sostenibile e tutela del territorio e dell'ambiente

0906 PROGRAMMA 06 Tutela e valorizzazione delle risorse idriche

TITOLO 04	Rimborso Prestiti	RS	0,00	PR	0,00
		CP	0,00	PC	0,00
		CS	0,00	TP	0,00

TOTALE PROGRAMMA	06 Tutela e valorizzazione delle risorse idriche	RS	0,00	PR	0,00
		CP	0,00	PC	0,00
		CS	0,00	TP	0,00
0907	PROGRAMMA 07 Sviluppo sostenibile territorio montano piccoli Comuni				
TITOLO 01	Spese correnti	RS	0,00	PR	0,00
		CP	0,00	PC	0,00
		CS	0,00	TP	0,00
TITOLO 02	Spese in conto capitale	RS	0,00	PR	0,00
		CP	0,00	PC	0,00
		CS	0,00	TP	0,00
TITOLO 03	Spese per incremento di attivita' finanziarie	RS	0,00	PR	0,00
		CP	0,00	PC	0,00
		CS	0,00	TP	0,00
TITOLO 04	Rimborso Prestiti	RS	0,00	PR	0,00
		CP	0,00	PC	0,00
		CS	0,00	TP	0,00
TOTALE PROGRAMMA	07 Sviluppo sostenibile territorio montano piccoli Co muni	RS	0,00	PR	0,00
		CP	0,00	PC	0,00
		CS	0,00	TP	0,00

0908	PROGRAMMA 08 Qualit? dell'aria e riduzione dell'inquinamento				
TITOLO 01	Spese correnti	RS	0,00	PR	0,00
		CP	0,00	PC	0,00
		CS	0,00	TP	0,00
TITOLO 02	Spese in conto capitale	RS	0,00	PR	0,00
		CP	0,00	PC	0,00
		CS	0,00	TP	0,00

Allegato n.17/2 al D.Lgs 118/2011

RENDICONTO DEL TESORIERE

PAG. 40

BANCA POPOLARE DI BARI IN A.S.

00130 FILIALE ENTI

A.P.T. BASILICATA

ESERCIZIO 2019

MISSIONE, PROGRAMMA, TITOLO	DENOMINAZIONE	RESIDUI PASSIVI AL 1/1/2019(RS)	PAGAMENTI IN C/RESIDUI (PR)
		PREVISIONI DEFINITIVE DI COMPETENZA(CP)	PAGAMENTI IN C/COMPETENZA(PC)
		PREVISIONI DEFINITIVE DI CASSA(CS)	TOTALE PAGAMENTI (TP)

MISSIONE 09 Sviluppo sostenibile e tutela del territorio e dell'ambiente

0908	PROGRAMMA 08 Qualit? dell'aria e riduzione dell'inquinamento				
TITOLO 03	Spese per incremento di attivita' finanziarie	RS	0,00	PR	0,00
		CP	0,00	PC	0,00
		CS	0,00	TP	0,00
TITOLO 04	Rimborso Prestiti	RS	0,00	PR	0,00
		CP	0,00	PC	0,00
		CS	0,00	TP	0,00

TOTALE PROGRAMMA	08 Qualit? dell'aria e riduzione dell'inquinamento	RS	0,00	PR	0,00
		CP	0,00	PC	0,00
		CS	0,00	TP	0,00

0909	PROGRAMMA 09 Politica regionale unitaria per lo sviluppo sostenibile e la tutela del territorio e dell'ambiente (				
TITOLO 01	Spese correnti	RS	0,00	PR	0,00
		CP	0,00	PC	0,00
		CS	0,00	TP	0,00
TITOLO 02	Spese in conto capitale	RS	0,00	PR	0,00
		CP	0,00	PC	0,00
		CS	0,00	TP	0,00
TITOLO 03	Spese per incremento attivita' finanziarie	RS	0,00	PR	0,00
		CP	0,00	PC	0,00
		CS	0,00	TP	0,00
TITOLO 04	Rimborso Prestiti	RS	0,00	PR	0,00
		CP	0,00	PC	0,00
		CS	0,00	TP	0,00

TOTALE PROGRAMMA	09 Politica regionale unitaria per lo sviluppo sosten ibile e la tutela del territorio e dell'ambiente (	RS	0,00	PR	0,00
		CP	0,00	PC	0,00
		CS	0,00	TP	0,00

TOTALE MISSIONE	09 Sviluppo sostenibile e tutela del territorio e del l'ambiente	RS	0,00	PR	0,00
		CP	0,00	PC	0,00
		CS	0,00	TP	0,00

Allegato n.17/2 al D.Lgs 118/2011

RENDICONTO DEL TESORIERE

PAG. 41

MISSIONE, PROGRAMMA, TITOLO	DENOMINAZIONE	RESIDUI PASSIVI AL		PAGAMENTI IN	
		1/1/2019(RS)		C/RESIDUI (PR)	
		PREVISIONI DEFINITIVE		PAGAMENTI IN	
		DI COMPETENZA (CP)		C/COMPETENZA (PC)	
		PREVISIONI DEFINITIVE		TOTALE PAGAMENTI	
		DI CASSA (CS)		(TP)	

MISSIONE 10 Trasporti e diritto alla mobilita'

1001	PROGRAMMA	01 Trasporto ferroviario				
TITOLO 01	Spese correnti		RS	0,00	PR	0,00
			CP	0,00	PC	0,00
			CS	0,00	TP	0,00
TITOLO 02	Spese in conto capitale		RS	0,00	PR	0,00
			CP	0,00	PC	0,00
			CS	0,00	TP	0,00
TITOLO 03	Spese per incremento di attivita' finanziarie		RS	0,00	PR	0,00
			CP	0,00	PC	0,00
			CS	0,00	TP	0,00
TITOLO 04	Rimborso Prestiti		RS	0,00	PR	0,00
			CP	0,00	PC	0,00
			CS	0,00	TP	0,00
TOTALE PROGRAMMA	01 Trasporto ferroviario		RS	0,00	PR	0,00
			CP	0,00	PC	0,00
			CS	0,00	TP	0,00

1002	PROGRAMMA	02 Trasporto pubblico locale				
TITOLO 01	Spese correnti		RS	0,00	PR	0,00
			CP	0,00	PC	0,00
			CS	0,00	TP	0,00
TITOLO 02	Spese in conto capitale		RS	0,00	PR	0,00
			CP	0,00	PC	0,00
			CS	0,00	TP	0,00
TITOLO 03	Spese per incremento di attivita' finanziarie		RS	0,00	PR	0,00
			CP	0,00	PC	0,00
			CS	0,00	TP	0,00
TITOLO 04	Rimborso Prestiti		RS	0,00	PR	0,00
			CP	0,00	PC	0,00
			CS	0,00	TP	0,00

Allegato n.17/2 al D.Lgs 118/2011

RENDICONTO DEL TESORIERE

PAG. 42

MISSIONE, PROGRAMMA, TITOLO	DENOMINAZIONE	RESIDUI PASSIVI AL		PAGAMENTI IN	
		1/1/2019(RS)		C/RESIDUI (PR)	
		PREVISIONI DEFINITIVE		PAGAMENTI IN	
		DI COMPETENZA (CP)		C/COMPETENZA (PC)	
		PREVISIONI DEFINITIVE		TOTALE PAGAMENTI	
		DI CASSA (CS)		(TP)	

MISSIONE 10 Trasporti e diritto alla mobilita'

1002	PROGRAMMA	02 Trasporto pubblico locale				
TOTALE PROGRAMMA	02 Trasporto pubblico locale		RS	0,00	PR	0,00
			CP	0,00	PC	0,00
			CS	0,00	TP	0,00
1003	PROGRAMMA	03 Trasporto per vie d'acqua				
TITOLO 01	Spese correnti		RS	0,00	PR	0,00
			CP	0,00	PC	0,00
			CS	0,00	TP	0,00
TITOLO 02	Spese in conto capitale		RS	0,00	PR	0,00
			CP	0,00	PC	0,00
			CS	0,00	TP	0,00
TITOLO 03	Spese per incremento di attivita' finanziarie		RS	0,00	PR	0,00
			CP	0,00	PC	0,00
			CS	0,00	TP	0,00
TITOLO 04	Rimborso Prestiti		RS	0,00	PR	0,00
			CP	0,00	PC	0,00
			CS	0,00	TP	0,00
TOTALE PROGRAMMA	03 Trasporto per vie d'acqua		RS	0,00	PR	0,00

		CP	0,00	PC	0,00
		CS	0,00	TP	0,00
1004	PROGRAMMA 04 Altre modalita' di trasporto				
	TITOLO 01 Spese correnti	RS	0,00	PR	0,00
		CP	0,00	PC	0,00
		CS	0,00	TP	0,00
	TITOLO 02 Spese in conto capitale	RS	0,00	PR	0,00
		CP	0,00	PC	0,00
		CS	0,00	TP	0,00
	TITOLO 03 Spese per incremento di attivita' finanziarie	RS	0,00	PR	0,00
		CP	0,00	PC	0,00
		CS	0,00	TP	0,00

Allegato n.17/2 al D.Lgs 118/2011

RENDICONTO DEL TESORIERE

PAG. 43

BANCA POPOLARE DI BARI IN A.S.		00130 FILIALE ENTI		A.P.T. BASILICATA		ESERCIZIO 2019	
MISSIONE, PROGRAMMA, TITOLO	DENOMINAZIONE	RESIDUI PASSIVI AL 1/1/2019 (RS)	PAGAMENTI IN C/RESIDUI (PR)	PREVISIONI DEFINITIVE DI COMPETENZA (CP)	PAGAMENTI IN C/COMPETENZA (PC)	PREVISIONI DEFINITIVE DI CASSA (CS)	TOTALE PAGAMENTI (TP)

MISSIONE 10 Trasporti e diritto alla mobilita'

1004	PROGRAMMA 04 Altre modalita' di trasporto						
	TITOLO 04 Rimborso Prestiti	RS	0,00	PR	0,00	0,00	0,00
		CP	0,00	PC	0,00	0,00	0,00
		CS	0,00	TP	0,00	0,00	0,00
TOTALE PROGRAMMA 04 Altre modalita' di trasporto		RS	0,00	PR	0,00	0,00	0,00
		CP	0,00	PC	0,00	0,00	0,00
		CS	0,00	TP	0,00	0,00	0,00

1005	PROGRAMMA 05 Viabilita' e infrastrutture stradali						
	TITOLO 01 Spese correnti	RS	0,00	PR	0,00	0,00	0,00
		CP	0,00	PC	0,00	0,00	0,00
		CS	0,00	TP	0,00	0,00	0,00
	TITOLO 02 Spese in conto capitale	RS	0,00	PR	0,00	0,00	0,00
		CP	0,00	PC	0,00	0,00	0,00
		CS	0,00	TP	0,00	0,00	0,00
	TITOLO 03 Spese per incremento di attivita' finanziarie	RS	0,00	PR	0,00	0,00	0,00
		CP	0,00	PC	0,00	0,00	0,00
		CS	0,00	TP	0,00	0,00	0,00
	TITOLO 04 Rimborso Prestiti	RS	0,00	PR	0,00	0,00	0,00
		CP	0,00	PC	0,00	0,00	0,00
		CS	0,00	TP	0,00	0,00	0,00
TOTALE PROGRAMMA 05 Viabilita' e infrastrutture stradali		RS	0,00	PR	0,00	0,00	0,00
		CP	0,00	PC	0,00	0,00	0,00
		CS	0,00	TP	0,00	0,00	0,00

1006	PROGRAMMA 06 Politica regionale unitaria per i trasporti e il diritto alla mobili						
	TITOLO 01 Spese correnti	RS	0,00	PR	0,00	0,00	0,00
		CP	0,00	PC	0,00	0,00	0,00
		CS	0,00	TP	0,00	0,00	0,00
	TITOLO 02 Spese in conto capitale	RS	0,00	PR	0,00	0,00	0,00
		CP	0,00	PC	0,00	0,00	0,00
		CS	0,00	TP	0,00	0,00	0,00

Allegato n.17/2 al D.Lgs 118/2011

RENDICONTO DEL TESORIERE

PAG. 44

BANCA POPOLARE DI BARI IN A.S.		00130 FILIALE ENTI		A.P.T. BASILICATA		ESERCIZIO 2019	
MISSIONE, PROGRAMMA, TITOLO	DENOMINAZIONE	RESIDUI PASSIVI AL 1/1/2019 (RS)	PAGAMENTI IN C/RESIDUI (PR)	PREVISIONI DEFINITIVE DI COMPETENZA (CP)	PAGAMENTI IN C/COMPETENZA (PC)	PREVISIONI DEFINITIVE DI CASSA (CS)	TOTALE PAGAMENTI (TP)

MISSIONE 10 Trasporti e diritto alla mobilita'

1006	PROGRAMMA 06 Politica regionale unitaria per i trasporti e il diritto alla mobili						
	TITOLO 03 Spese per incremento attivita' finanziarie	RS	0,00	PR	0,00	0,00	0,00
		CP	0,00	PC	0,00	0,00	0,00



		CS	0,00 TP	0,00
TITOLO 04	Rimborso Prestiti	RS	0,00 PR	0,00
		CP	0,00 PC	0,00
		CS	0,00 TP	0,00
<hr/>				
TOTALE PROGRAMMA	06 Politica regionale unitaria per i trasporti e il diritto alla mobilità	RS	0,00 PR	0,00
		CP	0,00 PC	0,00
		CS	0,00 TP	0,00
<hr/>				
TOTALE MISSIONE	10 Trasporti e diritto alla mobilità	RS	0,00 PR	0,00
		CP	0,00 PC	0,00
		CS	0,00 TP	0,00
<hr/>				
MISSIONE	11 Soccorso civile			
<hr/>				
1101	PROGRAMMA 01 Sistema di protezione civile			
<hr/>				
TITOLO 01	Spese correnti	RS	0,00 PR	0,00
		CP	0,00 PC	0,00
		CS	0,00 TP	0,00
TITOLO 02	Spese in conto capitale	RS	0,00 PR	0,00
		CP	0,00 PC	0,00
		CS	0,00 TP	0,00
TITOLO 03	Spese per incremento di attivita' finanziarie	RS	0,00 PR	0,00
		CP	0,00 PC	0,00
		CS	0,00 TP	0,00
TITOLO 04	Rimborso Prestiti	RS	0,00 PR	0,00
		CP	0,00 PC	0,00
		CS	0,00 TP	0,00
<hr/>				
TOTALE PROGRAMMA	01 Sistema di protezione civile	RS	0,00 PR	0,00
		CP	0,00 PC	0,00
		CS	0,00 TP	0,00

Allegato n.17/2 al D.Lgs 118/2011 RENDICONTO DEL TESORIERE PAG. 45  
BANCA POPOLARE DI BARI IN A.S. 00130 FILIALE ENTI A.P.T. BASILICATA ESERCIZIO 2019

MISSIONE, PROGRAMMA, TITOLO	DENOMINAZIONE	RESIDUI PASSIVI AL 1/1/2019 (RS)	PAGAMENTI IN C/RESIDUI (PR)	PREVISIONI DEFINITIVE DI COMPETENZA (CP)	PAGAMENTI IN C/COMPETENZA (PC)	PREVISIONI DEFINITIVE DI CASSA (CS)	TOTALE PAGAMENTI (TP)
<hr/>							
<hr/>							
<hr/>							

		RS	0,00 PR	0,00
MISSIONE	11 Soccorso civile			
<hr/>				
1102	PROGRAMMA 02 Interventi a seguito di calamita' naturali			
<hr/>				
TITOLO 01	Spese correnti	RS	0,00 PR	0,00
		CP	0,00 PC	0,00
		CS	0,00 TP	0,00
TITOLO 02	Spese in conto capitale	RS	0,00 PR	0,00
		CP	0,00 PC	0,00
		CS	0,00 TP	0,00
TITOLO 03	Spese per incremento di attivita' finanziarie	RS	0,00 PR	0,00
		CP	0,00 PC	0,00
		CS	0,00 TP	0,00
TITOLO 04	Rimborso Prestiti	RS	0,00 PR	0,00
		CP	0,00 PC	0,00
		CS	0,00 TP	0,00
<hr/>				
TOTALE PROGRAMMA	02 Interventi a seguito di calamita' naturali	RS	0,00 PR	0,00
		CP	0,00 PC	0,00
		CS	0,00 TP	0,00

		RS	0,00 PR	0,00
1103	PROGRAMMA 03 Politica regionale unitaria per il soccorso e la protezione civile			
<hr/>				
TITOLO 01	Spese correnti	RS	0,00 PR	0,00
		CP	0,00 PC	0,00
		CS	0,00 TP	0,00
TITOLO 02	Spese in conto capitale	RS	0,00 PR	0,00
		CP	0,00 PC	0,00
		CS	0,00 TP	0,00
TITOLO 03	Spese per incremento attivita' finanziarie	RS	0,00 PR	0,00
		CP	0,00 PC	0,00
		CS	0,00 TP	0,00
TITOLO 04	Rimborso Prestiti	RS	0,00 PR	0,00
		CP	0,00 PC	0,00
		CS	0,00 TP	0,00

MISSIONE, PROGRAMMA, TITOLO	DENOMINAZIONE	RESIDUI PASSIVI AL 1/1/2019 (RS)		PAGAMENTI IN C/RESIDUI (PR)	
		CP	CS	PC	TP
MISSIONE 11 Soccorso civile					
1103	PROGRAMMA 03 Politica regionale unitaria per il soccorso e la protezione civile				
TOTALE PROGRAMMA	03 Politica regionale unitaria per il soccorso e la protezione civile	RS	0,00	PR	0,00
		CP	0,00	PC	0,00
		CS	0,00	TP	0,00
TOTALE MISSIONE	11 Soccorso civile	RS	0,00	PR	0,00
		CP	0,00	PC	0,00
		CS	0,00	TP	0,00
MISSIONE 12 Diritti sociali, politiche sociali e famiglia					
1201	PROGRAMMA 01 Interventi per l'infanzia e di minori e per asili nido				
TITOLO 01	Spese correnti	RS	0,00	PR	0,00
		CP	0,00	PC	0,00
		CS	0,00	TP	0,00
TITOLO 02	Spese in conto capitale	RS	0,00	PR	0,00
		CP	0,00	PC	0,00
		CS	0,00	TP	0,00
TITOLO 03	Spese per incremento di attivita' finanziarie	RS	0,00	PR	0,00
		CP	0,00	PC	0,00
		CS	0,00	TP	0,00
TITOLO 04	Rimborso Prestiti	RS	0,00	PR	0,00
		CP	0,00	PC	0,00
		CS	0,00	TP	0,00
TOTALE PROGRAMMA	01 Interventi per l'infanzia e di minori e per asili nido	RS	0,00	PR	0,00
		CP	0,00	PC	0,00
		CS	0,00	TP	0,00
1202	PROGRAMMA 02 Interventi per la disabilita'				
TITOLO 01	Spese correnti	RS	0,00	PR	0,00
		CP	0,00	PC	0,00
		CS	0,00	TP	0,00

Allegato n.17/2 al D.Lgs 118/2011

RENDICONTO DEL TESORIERE

PAG. 47

MISSIONE, PROGRAMMA, TITOLO	DENOMINAZIONE	RESIDUI PASSIVI AL 1/1/2019 (RS)		PAGAMENTI IN C/RESIDUI (PR)	
		CP	CS	PC	TP
MISSIONE 12 Diritti sociali, politiche sociali e famiglia					
1202	PROGRAMMA 02 Interventi per la disabilita'				
TITOLO 02	Spese in conto capitale	RS	0,00	PR	0,00
		CP	0,00	PC	0,00
		CS	0,00	TP	0,00
TITOLO 03	Spese per incremento di attivita' finanziarie	RS	0,00	PR	0,00
		CP	0,00	PC	0,00
		CS	0,00	TP	0,00
TITOLO 04	Rimborso Prestiti	RS	0,00	PR	0,00
		CP	0,00	PC	0,00
		CS	0,00	TP	0,00
TOTALE PROGRAMMA	02 Interventi per la disabilita'	RS	0,00	PR	0,00
		CP	0,00	PC	0,00
		CS	0,00	TP	0,00
1203	PROGRAMMA 03 Interventi per gli anziani				
TITOLO 01	Spese correnti	RS	0,00	PR	0,00
		CP	0,00	PC	0,00
		CS	0,00	TP	0,00

TITOLO 02	Spese in conto capitale	RS	0,00 PR	0,00
		CP	0,00 PC	0,00
		CS	0,00 TP	0,00
TITOLO 03	Spese per incremento di attivita' finanziarie	RS	0,00 PR	0,00
		CP	0,00 PC	0,00
		CS	0,00 TP	0,00
TITOLO 04	Rimborso Prestiti	RS	0,00 PR	0,00
		CP	0,00 PC	0,00
		CS	0,00 TP	0,00

TOTALE PROGRAMMA	03 Interventi per gli anziani	RS	0,00 PR	0,00
		CP	0,00 PC	0,00
		CS	0,00 TP	0,00

Allegato n.17/2 al D.Lgs 118/2011                      RENDICONTO DEL TESORIERE                      PAG. 48

BANCA POPOLARE DI BARI IN A.S.                      00130 FILIALE ENTI                      A.P.T. BASILICATA                      ESERCIZIO 2019

MISSIONE, PROGRAMMA, TITOLO	DENOMINAZIONE	! RESIDUI PASSIVI AL !		! PAGAMENTI IN !	
		! 1/1/2019(RS) !		! C/RESIDUI (PR) !	
		! PREVISIONI DEFINITIVE !		! PAGAMENTI IN !	
		! DI COMPETENZA(CP) !		! C/COMPETENZA(PC) !	
		! PREVISIONI DEFINITIVE !		! TOTALE PAGAMENTI !	
		! DI CASSA(CS) !		! (TP) !	

MISSIONE                      12 Diritti sociali, politiche sociali e famiglia

1204                      PROGRAMMA 04 Interventi per i soggetti a rischio di esclusione sociale

TITOLO 01	Spese correnti	RS	0,00 PR	0,00
		CP	0,00 PC	0,00
		CS	0,00 TP	0,00
TITOLO 02	Spese in conto capitale	RS	0,00 PR	0,00
		CP	0,00 PC	0,00
		CS	0,00 TP	0,00
TITOLO 03	Spese per incremento di attivita' finanziarie	RS	0,00 PR	0,00
		CP	0,00 PC	0,00
		CS	0,00 TP	0,00
TITOLO 04	Rimborso Prestiti	RS	0,00 PR	0,00
		CP	0,00 PC	0,00
		CS	0,00 TP	0,00

TOTALE PROGRAMMA	04 Interventi per i soggetti a rischio di esclusione sociale	RS	0,00 PR	0,00
		CP	0,00 PC	0,00
		CS	0,00 TP	0,00

1205                      PROGRAMMA 05 Interventi per le famiglie

TITOLO 01	Spese correnti	RS	0,00 PR	0,00
		CP	0,00 PC	0,00
		CS	0,00 TP	0,00
TITOLO 02	Spese in conto capitale	RS	0,00 PR	0,00
		CP	0,00 PC	0,00
		CS	0,00 TP	0,00
TITOLO 03	Spese per incremento di attivita' finanziarie	RS	0,00 PR	0,00
		CP	0,00 PC	0,00
		CS	0,00 TP	0,00
TITOLO 04	Rimborso Prestiti	RS	0,00 PR	0,00
		CP	0,00 PC	0,00
		CS	0,00 TP	0,00

Allegato n.17/2 al D.Lgs 118/2011                      RENDICONTO DEL TESORIERE                      PAG. 49

BANCA POPOLARE DI BARI IN A.S.                      00130 FILIALE ENTI                      A.P.T. BASILICATA                      ESERCIZIO 2019

MISSIONE, PROGRAMMA, TITOLO	DENOMINAZIONE	! RESIDUI PASSIVI AL !		! PAGAMENTI IN !	
		! 1/1/2019(RS) !		! C/RESIDUI (PR) !	
		! PREVISIONI DEFINITIVE !		! PAGAMENTI IN !	
		! DI COMPETENZA(CP) !		! C/COMPETENZA(PC) !	
		! PREVISIONI DEFINITIVE !		! TOTALE PAGAMENTI !	
		! DI CASSA(CS) !		! (TP) !	

MISSIONE                      12 Diritti sociali, politiche sociali e famiglia

1205                      PROGRAMMA 05 Interventi per le famiglie

TOTALE PROGRAMMA	05 Interventi per le famiglie	RS	0,00 PR	0,00
		CP	0,00 PC	0,00
		CS	0,00 TP	0,00

1206	PROGRAMMA 06 Interventi per il diritto alla casa				
	TITOLO 01 Spese correnti	RS	0,00	PR	0,00
		CP	0,00	PC	0,00
		CS	0,00	TP	0,00
	TITOLO 02 Spese in conto capitale	RS	0,00	PR	0,00
		CP	0,00	PC	0,00
		CS	0,00	TP	0,00
	TITOLO 03 Spese per incremento di attivita' finanziarie	RS	0,00	PR	0,00
		CP	0,00	PC	0,00
		CS	0,00	TP	0,00
	TITOLO 04 Rimborso Prestiti	RS	0,00	PR	0,00
		CP	0,00	PC	0,00
		CS	0,00	TP	0,00
TOTALE PROGRAMMA	06 Interventi per il diritto alla casa	RS	0,00	PR	0,00
		CP	0,00	PC	0,00
		CS	0,00	TP	0,00

1207	PROGRAMMA 07 Programmazione e governo della rete dei servizi sociosanitari e sociali				
	TITOLO 01 Spese correnti	RS	0,00	PR	0,00
		CP	0,00	PC	0,00
		CS	0,00	TP	0,00
	TITOLO 02 Spese in conto capitale	RS	0,00	PR	0,00
		CP	0,00	PC	0,00
		CS	0,00	TP	0,00
	TITOLO 03 Spese per incremento di attivita' finanziarie	RS	0,00	PR	0,00
		CP	0,00	PC	0,00
		CS	0,00	TP	0,00

Allegato n.17/2 al D.Lgs 118/2011 RENDICONTO DEL TESORIERE PAG. 50

BANCA POPOLARE DI BARI IN A.S. 00130 FILIALE ENTI A.P.T. BASILICATA ESERCIZIO 2019

MISSIONE, PROGRAMMA, TITOLO	DENOMINAZIONE	RESIDUI PASSIVI AL 1/1/2019 (RS)	PAGAMENTI IN C/RESIDUI (PR)
		PREVISIONI DEFINITIVE DI COMPETENZA (CP)	PAGAMENTI IN C/COMPETENZA (PC)
		PREVISIONI DEFINITIVE DI CASSA (CS)	TOTALE PAGAMENTI (TP)

MISSIONE 12 Diritti sociali, politiche sociali e famiglia

1207	PROGRAMMA 07 Programmazione e governo della rete dei servizi sociosanitari e sociali				
	TITOLO 04 Rimborso Prestiti	RS	0,00	PR	0,00
		CP	0,00	PC	0,00
		CS	0,00	TP	0,00
TOTALE PROGRAMMA	07 Programmazione e governo della rete dei servizi sociosanitari e sociali	RS	0,00	PR	0,00
		CP	0,00	PC	0,00
		CS	0,00	TP	0,00

1208	PROGRAMMA 08 Cooperazione e associazionismo				
	TITOLO 01 Spese correnti	RS	0,00	PR	0,00
		CP	0,00	PC	0,00
		CS	0,00	TP	0,00
	TITOLO 02 Spese in conto capitale	RS	0,00	PR	0,00
		CP	0,00	PC	0,00
		CS	0,00	TP	0,00
	TITOLO 03 Spese per incremento di attivita' finanziarie	RS	0,00	PR	0,00
		CP	0,00	PC	0,00
		CS	0,00	TP	0,00
	TITOLO 04 Rimborso Prestiti	RS	0,00	PR	0,00
		CP	0,00	PC	0,00
		CS	0,00	TP	0,00
TOTALE PROGRAMMA	08 Cooperazione e associazionismo	RS	0,00	PR	0,00
		CP	0,00	PC	0,00
		CS	0,00	TP	0,00

1209	PROGRAMMA 09 Servizio necroscopico e cimiteriale				
	TITOLO 01 Spese correnti	RS	0,00	PR	0,00
		CP	0,00	PC	0,00
		CS	0,00	TP	0,00
	TITOLO 02 Spese in conto capitale	RS	0,00	PR	0,00
		CP	0,00	PC	0,00
		CS	0,00	TP	0,00

Allegato n.17/2 al D.Lgs 118/2011 RENDICONTO DEL TESORIERE PAG. 51

MISSIONE, PROGRAMMA, TITOLO	DENOMINAZIONE	RESIDUI PASSIVI AL		PAGAMENTI IN	
		1/1/2019 (RS)		C/RESIDUI (PR)	
		PREVISIONI DEFINITIVE		PAGAMENTI IN	
		DI COMPETENZA (CP)		C/COMPETENZA (PC)	
		PREVISIONI DEFINITIVE		TOTALE PAGAMENTI	
		DI CASSA (CS)		(TP)	
MISSIONE	12 Diritti sociali, politiche sociali e famiglia				
1209	PROGRAMMA 09 Servizio necroscopico e cimiteriale				
TITOLO 03	Spese per incremento di attivita' finanziarie	RS	0,00	PR	0,00
		CP	0,00	PC	0,00
		CS	0,00	TP	0,00
TITOLO 04	Rimborso Prestiti	RS	0,00	PR	0,00
		CP	0,00	PC	0,00
		CS	0,00	TP	0,00
TOTALE PROGRAMMA	09 Servizio necroscopico e cimiteriale	RS	0,00	PR	0,00
		CP	0,00	PC	0,00
		CS	0,00	TP	0,00
1210	PROGRAMMA 10 Politica regionale unitaria per i diritti sociali e la famiglia (solo per le Regioni)				
TITOLO 01	Spese correnti	RS	0,00	PR	0,00
		CP	0,00	PC	0,00
		CS	0,00	TP	0,00
TITOLO 02	Spese in conto capitale	RS	0,00	PR	0,00
		CP	0,00	PC	0,00
		CS	0,00	TP	0,00
TITOLO 03	Spese per incremento attivita' finanziarie	RS	0,00	PR	0,00
		CP	0,00	PC	0,00
		CS	0,00	TP	0,00
TITOLO 04	Rimborso Prestiti	RS	0,00	PR	0,00
		CP	0,00	PC	0,00
		CS	0,00	TP	0,00
TOTALE PROGRAMMA	10 Politica regionale unitaria per i diritti sociali e la famiglia (solo per le Regioni)	RS	0,00	PR	0,00
		CP	0,00	PC	0,00
		CS	0,00	TP	0,00
TOTALE MISSIONE	12 Diritti sociali, politiche sociali e famiglia	RS	0,00	PR	0,00
		CP	0,00	PC	0,00
		CS	0,00	TP	0,00

Allegato n.17/2 al D.Lgs 118/2011

RENDICONTO DEL TESORIERE

PAG. 52

MISSIONE, PROGRAMMA, TITOLO	DENOMINAZIONE	RESIDUI PASSIVI AL		PAGAMENTI IN	
		1/1/2019 (RS)		C/RESIDUI (PR)	
		PREVISIONI DEFINITIVE		PAGAMENTI IN	
		DI COMPETENZA (CP)		C/COMPETENZA (PC)	
		PREVISIONI DEFINITIVE		TOTALE PAGAMENTI	
		DI CASSA (CS)		(TP)	
MISSIONE	13 Tutela della salute				
1301	PROGRAMMA 01 Servizio sanitario regionale - finanziamento ordinario corrente per la garanzia dei LEA				
TITOLO 01	Spese correnti	RS	0,00	PR	0,00
		CP	0,00	PC	0,00
		CS	0,00	TP	0,00
TITOLO 04	Rimborso Prestiti	RS	0,00	PR	0,00
		CP	0,00	PC	0,00
		CS	0,00	TP	0,00
TOTALE PROGRAMMA	01 Servizio sanitario regionale - finanziamento ordinario corrente per la garanzia dei LEA	RS	0,00	PR	0,00
		CP	0,00	PC	0,00
		CS	0,00	TP	0,00
1302	PROGRAMMA 02 Servizio sanitario regionale - finanziamento aggiuntivo corrente per i livelli di assistenza superio				
TITOLO 01	Spese correnti	RS	0,00	PR	0,00
		CP	0,00	PC	0,00
		CS	0,00	TP	0,00
TITOLO 04	Rimborso Prestiti	RS	0,00	PR	0,00
		CP	0,00	PC	0,00
		CS	0,00	TP	0,00

TOTALE PROGRAMMA	02 Servizio sanitario regionale - finanziamento aggiuntivo corrente per i livelli di assistenza superiori	RS	0,00	PR	0,00
		CP	0,00	PC	0,00
		CS	0,00	TP	0,00

1303	PROGRAMMA 03 Servizio sanitario regionale - finanziamento aggiuntivo corrente per la copertura dello squilibrio d				
	TITOLO 01 Spese correnti	RS	0,00	PR	0,00
		CP	0,00	PC	0,00
		CS	0,00	TP	0,00
	TITOLO 04 Rimborso Prestiti	RS	0,00	PR	0,00
		CP	0,00	PC	0,00
		CS	0,00	TP	0,00

TOTALE PROGRAMMA	03 Servizio sanitario regionale - finanziamento aggiuntivo corrente per la copertura dello squilibrio d	RS	0,00	PR	0,00
		CP	0,00	PC	0,00
		CS	0,00	TP	0,00

Allegato n.17/2 al D.Lgs 118/2011 RENDICONTO DEL TESORIERE PAG. 53

BANCA POPOLARE DI BARI IN A.S. 00130 FILIALE ENTI A.P.T. BASILICATA ESERCIZIO 2019

!	!	!	RESIDUI PASSIVI AL	!	PAGAMENTI IN
!	!	!	1/1/2019(RS)	!	C/RESIDUI(PR)
!	!	!	PREVISIONI DEFINITIVE	!	PAGAMENTI IN
!	!	!	DI COMPETENZA(CP)	!	C/COMPETENZA(PC)
!	!	!	PREVISIONI DEFINITIVE	!	TOTALE PAGAMENTI
!	!	!	DI CASSA(CS)	!	(TP)

MISSIONE 13 Tutela della salute

1304	PROGRAMMA 04 Servizio sanitario regionale - ripiano di disavanzi sanitari relativi ad esercizi pregressi				
	TITOLO 02 Spese in conto capitale	RS	0,00	PR	0,00
		CP	0,00	PC	0,00
		CS	0,00	TP	0,00
	TITOLO 04 Rimborso Prestiti	RS	0,00	PR	0,00
		CP	0,00	PC	0,00
		CS	0,00	TP	0,00

TOTALE PROGRAMMA	04 Servizio sanitario regionale - ripiano di disavanzi sanitari relativi ad esercizi pregressi	RS	0,00	PR	0,00
		CP	0,00	PC	0,00
		CS	0,00	TP	0,00

1305	PROGRAMMA 05 Servizio sanitario regionale - investimenti sanitari				
	TITOLO 02 Spese in conto capitale	RS	0,00	PR	0,00
		CP	0,00	PC	0,00
		CS	0,00	TP	0,00
	TITOLO 03 Spese per incremento di attivita' finanziarie	RS	0,00	PR	0,00
		CP	0,00	PC	0,00
		CS	0,00	TP	0,00
	TITOLO 04 Rimborso Prestiti	RS	0,00	PR	0,00
		CP	0,00	PC	0,00
		CS	0,00	TP	0,00

TOTALE PROGRAMMA	05 Servizio sanitario regionale - investimenti sanitari	RS	0,00	PR	0,00
		CP	0,00	PC	0,00
		CS	0,00	TP	0,00

1306	PROGRAMMA 06 Servizio sanitario regionale - restituzion maggiori gettiti SSN				
	TITOLO 01 Spese correnti	RS	0,00	PR	0,00
		CP	0,00	PC	0,00
		CS	0,00	TP	0,00
	TITOLO 04 Rimborso Prestiti	RS	0,00	PR	0,00
		CP	0,00	PC	0,00
		CS	0,00	TP	0,00

Allegato n.17/2 al D.Lgs 118/2011 RENDICONTO DEL TESORIERE PAG. 54

BANCA POPOLARE DI BARI IN A.S. 00130 FILIALE ENTI A.P.T. BASILICATA ESERCIZIO 2019

!	!	!	RESIDUI PASSIVI AL	!	PAGAMENTI IN
!	!	!	1/1/2019(RS)	!	C/RESIDUI(PR)
!	!	!	PREVISIONI DEFINITIVE	!	PAGAMENTI IN
!	!	!	DI COMPETENZA(CP)	!	C/COMPETENZA(PC)
!	!	!	PREVISIONI DEFINITIVE	!	TOTALE PAGAMENTI
!	!	!	DI CASSA(CS)	!	(TP)

MISSIONE 13 Tutela della salute

1306 PROGRAMMA 06 Servizio sanitario regionale - restituzion maggiori gettiti SSN

TOTALE PROGRAMMA	06 Servizio sanitario regionale - restituzioni maggiori gettiti SSN	RS	0,00	PR	0,00
		CP	0,00	PC	0,00
		CS	0,00	TP	0,00

1307	PROGRAMMA 07 Ulteriori spese in materia sanitaria				
	TITOLO 01 Spese correnti	RS	0,00	PR	0,00
		CP	0,00	PC	0,00
		CS	0,00	TP	0,00
	TITOLO 02 Spese in conto capitale	RS	0,00	PR	0,00
		CP	0,00	PC	0,00
		CS	0,00	TP	0,00
	TITOLO 03 Spese per incremento di attivita' finanziarie	RS	0,00	PR	0,00
		CP	0,00	PC	0,00
		CS	0,00	TP	0,00
	TITOLO 04 Rimborso Prestiti	RS	0,00	PR	0,00
		CP	0,00	PC	0,00
		CS	0,00	TP	0,00

TOTALE PROGRAMMA	07 Ulteriori spese in materia sanitaria	RS	0,00	PR	0,00
		CP	0,00	PC	0,00
		CS	0,00	TP	0,00

1308	PROGRAMMA 08 Politica regionale unitaria per la tutela della salute (solo per le Regioni)				
	TITOLO 01 Spese correnti	RS	0,00	PR	0,00
		CP	0,00	PC	0,00
		CS	0,00	TP	0,00
	TITOLO 02 Spese in conto capitale	RS	0,00	PR	0,00
		CP	0,00	PC	0,00
		CS	0,00	TP	0,00
	TITOLO 03 Spese per incremento attivita' finanziarie	RS	0,00	PR	0,00
		CP	0,00	PC	0,00
		CS	0,00	TP	0,00

Allegato n.17/2 al D.Lgs 118/2011                      RENDICONTO DEL TESORIERE                      PAG. 55

BANCA POPOLARE DI BARI IN A.S.                      00130 FILIALE ENTI                      A.P.T. BASILICATA                      ESERCIZIO 2019

!	!	!	!	!	!
!	!	!	!	!	!
!	!	!	!	!	!
!	!	!	!	!	!
!	!	!	!	!	!
!	!	!	!	!	!
!	!	!	!	!	!
!	!	!	!	!	!
!	!	!	!	!	!
!	!	!	!	!	!
!	!	!	!	!	!

MISSIONE 13 Tutela della salute

1308	PROGRAMMA 08 Politica regionale unitaria per la tutela della salute (solo per le Regioni)				
	TITOLO 04 Rimborso Prestiti	RS	0,00	PR	0,00
		CP	0,00	PC	0,00
		CS	0,00	TP	0,00

TOTALE PROGRAMMA	08 Politica regionale unitaria per la tutela della salute (solo per le Regioni)	RS	0,00	PR	0,00
		CP	0,00	PC	0,00
		CS	0,00	TP	0,00

TOTALE MISSIONE	13 Tutela della salute	RS	0,00	PR	0,00
		CP	0,00	PC	0,00
		CS	0,00	TP	0,00

MISSIONE 14 Sviluppo economico e competitivita'

1401	PROGRAMMA 01 Industria, PMI e Artigianato				
	TITOLO 01 Spese correnti	RS	0,00	PR	0,00
		CP	0,00	PC	0,00
		CS	0,00	TP	0,00
	TITOLO 02 Spese in conto capitale	RS	0,00	PR	0,00
		CP	0,00	PC	0,00
		CS	0,00	TP	0,00
	TITOLO 03 Spese per incremento di attivita' finanziarie	RS	0,00	PR	0,00
		CP	0,00	PC	0,00
		CS	0,00	TP	0,00
	TITOLO 04 Rimborso Prestiti	RS	0,00	PR	0,00
		CP	0,00	PC	0,00
		CS	0,00	TP	0,00

TOTALE PROGRAMMA	01 Industria, PMI e Artigianato	RS	0,00	PR	0,00
		CP	0,00	PC	0,00
		CS	0,00	TP	0,00

1402 PROGRAMMA 02 Commercio - reti distributive - tutela dei consumatori

BANCA POPOLARE DI BARI IN A.S.

00130 FILIALE ENTI

A.P.T. BASILICATA

ESERCIZIO 2019

MISSIONE, PROGRAMMA, TITOLO	DENOMINAZIONE	RESIDUI PASSIVI AL 1/1/2019 (RS)			PAGAMENTI IN C/RESIDUI (PR)		
		PREVISIONI DEFINITIVE DI COMPETENZA (CP)			PAGAMENTI IN C/COMPETENZA (PC)		
		PREVISIONI DEFINITIVE DI CASSA (CS)			TOTALE PAGAMENTI (TP)		
		RS	CP	CS	PR	PC	TP
MISSIONE	14 Sviluppo economico e competitivita'						
1402	PROGRAMMA 02 Commercio - reti distributive - t?tela dei consumatori						
TITOLO 01	Spese correnti	RS	0,00	PR	0,00		0,00
		CP	0,00	PC	0,00		0,00
		CS	0,00	TP	0,00		0,00
TITOLO 02	Spese in conto capitale	RS	0,00	PR	0,00		0,00
		CP	0,00	PC	0,00		0,00
		CS	0,00	TP	0,00		0,00
TITOLO 03	Spese per incremento di attivita' finanziarie	RS	0,00	PR	0,00		0,00
		CP	0,00	PC	0,00		0,00
		CS	0,00	TP	0,00		0,00
TITOLO 04	Rimborso Prestiti	RS	0,00	PR	0,00		0,00
		CP	0,00	PC	0,00		0,00
		CS	0,00	TP	0,00		0,00
TOTALE PROGRAMMA	02 Commercio - reti distributive - t?tela dei consumi	RS	0,00	PR	0,00		0,00
		CP	0,00	PC	0,00		0,00
		CS	0,00	TP	0,00		0,00

1403	PROGRAMMA 03 Ricerca e innovazione						
TITOLO 01	Spese correnti	RS	0,00	PR	0,00		0,00
		CP	0,00	PC	0,00		0,00
		CS	0,00	TP	0,00		0,00
TITOLO 02	Spese in conto capitale	RS	0,00	PR	0,00		0,00
		CP	0,00	PC	0,00		0,00
		CS	0,00	TP	0,00		0,00
TITOLO 03	Spese per incremento di attivita' finanziarie	RS	0,00	PR	0,00		0,00
		CP	0,00	PC	0,00		0,00
		CS	0,00	TP	0,00		0,00
TITOLO 04	Rimborso Prestiti	RS	0,00	PR	0,00		0,00
		CP	0,00	PC	0,00		0,00
		CS	0,00	TP	0,00		0,00

BANCA POPOLARE DI BARI IN A.S.

00130 FILIALE ENTI

A.P.T. BASILICATA

ESERCIZIO 2019

MISSIONE, PROGRAMMA, TITOLO	DENOMINAZIONE	RESIDUI PASSIVI AL 1/1/2019 (RS)			PAGAMENTI IN C/RESIDUI (PR)		
		PREVISIONI DEFINITIVE DI COMPETENZA (CP)			PAGAMENTI IN C/COMPETENZA (PC)		
		PREVISIONI DEFINITIVE DI CASSA (CS)			TOTALE PAGAMENTI (TP)		
		RS	CP	CS	PR	PC	TP
MISSIONE	14 Sviluppo economico e competitivita'						
1403	PROGRAMMA 03 Ricerca e innovazione						
TOTALE PROGRAMMA	03 Ricerca e innovazione	RS	0,00	PR	0,00		0,00
		CP	0,00	PC	0,00		0,00
		CS	0,00	TP	0,00		0,00
1404	PROGRAMMA 04 Reti e altri servizi di pubblica utilita'						
TITOLO 01	Spese correnti	RS	0,00	PR	0,00		0,00
		CP	0,00	PC	0,00		0,00
		CS	0,00	TP	0,00		0,00
TITOLO 02	Spese in conto capitale	RS	0,00	PR	0,00		0,00
		CP	0,00	PC	0,00		0,00
		CS	0,00	TP	0,00		0,00
TITOLO 03	Spese per incremento di attivita' finanziarie	RS	0,00	PR	0,00		0,00
		CP	0,00	PC	0,00		0,00
		CS	0,00	TP	0,00		0,00
TITOLO 04	Rimborso Prestiti	RS	0,00	PR	0,00		0,00
		CP	0,00	PC	0,00		0,00



			CS	0,00 TP	0,00
TOTALE PROGRAMMA	04 Reti e altri servizi di pubblica utilita'		RS	0,00 PR	0,00
			CP	0,00 PC	0,00
			CS	0,00 TP	0,00
1405	PROGRAMMA 05 Politica regionale unitaria per lo sviluppo economico e la competitivita' (solo per le Regioni)				
	TITOLO 01 Spese correnti		RS	0,00 PR	0,00
			CP	0,00 PC	0,00
			CS	0,00 TP	0,00
	TITOLO 02 Spese in conto capitale		RS	0,00 PR	0,00
			CP	0,00 PC	0,00
			CS	0,00 TP	0,00
	TITOLO 03 Spese per incremento attivita' finanziarie		RS	0,00 PR	0,00
			CP	0,00 PC	0,00
			CS	0,00 TP	0,00

Allegato n.17/2 al D.Lgs 118/2011

RENDICONTO DEL TESORIERE

PAG. 58

BANCA POPOLARE DI BARI IN A.S.	00130 FILIALE ENTI	A.P.T. BASILICATA	ESERCIZIO 2019		
MISSIONE, PROGRAMMA, TITOLO	DENOMINAZIONE		! RESIDUI PASSIVI AL !	PAGAMENTI IN !	!
			! 1/1/2019 (RS) !	C/RESIDUI (PR) !	!
			! PREVISIONI DEFINITIVE !	PAGAMENTI IN !	!
			! DI COMPETENZA (CP) !	C/COMPETENZA (PC) !	!
			! PREVISIONI DEFINITIVE !	TOTALE PAGAMENTI !	!
			! DI CASSA (CS) !	(TP) !	!

MISSIONE 14 Sviluppo economico e competitivita'

1405	PROGRAMMA 05 Politica regionale unitaria per lo sviluppo economico e la competitivita' (solo per le Regioni)				
	TITOLO 04 Rimborso Prestiti		RS	0,00 PR	0,00
			CP	0,00 PC	0,00
			CS	0,00 TP	0,00
TOTALE PROGRAMMA	05 Politica regionale unitaria per lo sviluppo economico e la competitivita' (solo per le Regioni)		RS	0,00 PR	0,00
			CP	0,00 PC	0,00
			CS	0,00 TP	0,00
TOTALE MISSIONE	14 Sviluppo economico e competitivita'		RS	0,00 PR	0,00
			CP	0,00 PC	0,00
			CS	0,00 TP	0,00

MISSIONE 15 Politiche per il lavoro e la formazione professionale

1501	PROGRAMMA 01 Servizi per lo sviluppo del mercato del lavoro				
	TITOLO 01 Spese correnti		RS	0,00 PR	0,00
			CP	0,00 PC	0,00
			CS	0,00 TP	0,00
	TITOLO 02 Spese in conto capitale		RS	0,00 PR	0,00
			CP	0,00 PC	0,00
			CS	0,00 TP	0,00
	TITOLO 03 Spese per incremento di attivita' finanziarie		RS	0,00 PR	0,00
			CP	0,00 PC	0,00
			CS	0,00 TP	0,00
	TITOLO 04 Rimborso Prestiti		RS	0,00 PR	0,00
			CP	0,00 PC	0,00
			CS	0,00 TP	0,00
TOTALE PROGRAMMA	01 Servizi per lo sviluppo del mercato del lavoro		RS	0,00 PR	0,00
			CP	0,00 PC	0,00
			CS	0,00 TP	0,00

1502 PROGRAMMA 02 Formazione p ofessionale

Allegato n.17/2 al D.Lgs 118/2011

RENDICONTO DEL TESORIERE

PAG. 59

BANCA POPOLARE DI BARI IN A.S.	00130 FILIALE ENTI	A.P.T. BASILICATA	ESERCIZIO 2019		
MISSIONE, PROGRAMMA, TITOLO	DENOMINAZIONE		! RESIDUI PASSIVI AL !	PAGAMENTI IN !	!
			! 1/1/2019 (RS) !	C/RESIDUI (PR) !	!
			! PREVISIONI DEFINITIVE !	PAGAMENTI IN !	!
			! DI COMPETENZA (CP) !	C/COMPETENZA (PC) !	!
			! PREVISIONI DEFINITIVE !	TOTALE PAGAMENTI !	!
			! DI CASSA (CS) !	(TP) !	!

MISSIONE 15 Politiche per il lavoro e la formazione professionale

1502 PROGRAMMA 02 Formazione p ofessionale

TITOLO 01	Spese correnti	RS	0,00	PR	0,00
		CP	0,00	PC	0,00
		CS	0,00	TP	0,00
TITOLO 02	Spese in conto capitale	RS	0,00	PR	0,00
		CP	0,00	PC	0,00
		CS	0,00	TP	0,00
TITOLO 03	Spese per incremento di attivita' finanziarie	RS	0,00	PR	0,00
		CP	0,00	PC	0,00
		CS	0,00	TP	0,00
TITOLO 04	Rimborso Prestiti	RS	0,00	PR	0,00
		CP	0,00	PC	0,00
		CS	0,00	TP	0,00
TOTALE PROGRAMMA	02 Formazione p ofessionale	RS	0,00	PR	0,00
		CP	0,00	PC	0,00
		CS	0,00	TP	0,00
1503	PROGRAMMA 03 Sostegno all'occupazione				
TITOLO 01	Spese correnti	RS	0,00	PR	0,00
		CP	0,00	PC	0,00
		CS	0,00	TP	0,00
TITOLO 02	Spese in conto capitale	RS	0,00	PR	0,00
		CP	0,00	PC	0,00
		CS	0,00	TP	0,00
TITOLO 03	Spese per incremento di attivita' finanziarie	RS	0,00	PR	0,00
		CP	0,00	PC	0,00
		CS	0,00	TP	0,00
TITOLO 04	Rimborso Prestiti	RS	0,00	PR	0,00
		CP	0,00	PC	0,00
		CS	0,00	TP	0,00

Allegato n.17/2 al D.Lgs 118/2011

RENDICONTO DEL TESORIERE

PAG. 60

BANCA POPOLARE DI BARI IN A.S.

00130 FILIALE ENTI

A.P.T. BASILICATA

ESERCIZIO 2019

MISSIONE, PROGRAMMA, TITOLO	DENOMINAZIONE	RESIDUI PASSIVI AL 1/1/2019 (RS)	PAGAMENTI IN C/RESIDUI (PR)
		PREVISIONI DEFINITIVE DI COMPETENZA (CP)	PAGAMENTI IN C/COMPETENZA (PC)
		PREVISIONI DEFINITIVE DI CASSA (CS)	TOTALE PAGAMENTI (TP)

MISSIONE 15 Politiche per il lavoro e la formazione professionale

1503	PROGRAMMA 03 Sostegno all'occupazione				
TOTALE PROGRAMMA	03 Sostegno all'occupazione	RS	0,00	PR	0,00
		CP	0,00	PC	0,00
		CS	0,00	TP	0,00

1504	PROGRAMMA 04 Politica regionale unitaria per il lavoro e la formazione professionale (solo per le Regioni)				
TITOLO 01	Spese correnti	RS	0,00	PR	0,00
		CP	0,00	PC	0,00
		CS	0,00	TP	0,00
TITOLO 02	Spese in conto capitale	RS	0,00	PR	0,00
		CP	0,00	PC	0,00
		CS	0,00	TP	0,00
TITOLO 03	Spese per incremento attivita' finanziarie	RS	0,00	PR	0,00
		CP	0,00	PC	0,00
		CS	0,00	TP	0,00
TITOLO 04	Rimborso Prestiti	RS	0,00	PR	0,00
		CP	0,00	PC	0,00
		CS	0,00	TP	0,00

TOTALE PROGRAMMA	04 Politica regionale unitaria per il lavoro e la formazione professionale (solo per le Regioni)	RS	0,00	PR	0,00
		CP	0,00	PC	0,00
		CS	0,00	TP	0,00

TOTALE MISSIONE	15 Politiche per il lavoro e la formazione professionale	RS	0,00	PR	0,00
		CP	0,00	PC	0,00
		CS	0,00	TP	0,00

MISSIONE 16 Agricoltura, politiche agroalimentari e pesca

1601	PROGRAMMA 01 Sviluppo del settore agricolo e del sistema agroalimentare				
TITOLO 01	Spese correnti	RS	0,00	PR	0,00
		CP	0,00	PC	0,00
		CS	0,00	TP	0,00

BANCA POPOLARE DI BARI IN A.S.		00130 FILIALE ENTI		A.P.T. BASILICATA		ESERCIZIO 2019	
MISSIONE, PROGRAMMA, TITOLO	DENOMINAZIONE	RESIDUI PASSIVI AL 1/1/2019 (RS)		PAGAMENTI IN C/RESIDUI (PR)			
		PREVISIONI DEFINITIVE DI COMPETENZA (CP)		PAGAMENTI IN C/COMPETENZA (PC)			
		PREVISIONI DEFINITIVE DI CASSA (CS)		TOTALE PAGAMENTI (TP)			
MISSIONE 16 Agricoltura, politiche agroalimentari e pesca							
1601	PROGRAMMA 01 Sviluppo del settore agricolo e del sistema agroalimentare						
TITOLO 02	Spese in conto capitale	RS	0,00	PR	0,00		
		CP	0,00	PC	0,00		
		CS	0,00	TP	0,00		
TITOLO 03	Spese per incremento di attivita' finanziarie	RS	0,00	PR	0,00		
		CP	0,00	PC	0,00		
		CS	0,00	TP	0,00		
TITOLO 04	Rimborso Prestiti	RS	0,00	PR	0,00		
		CP	0,00	PC	0,00		
		CS	0,00	TP	0,00		
TOTALE PROGRAMMA	01 Sviluppo del settore agricolo e del sistema agroalimentare	RS	0,00	PR	0,00		
		CP	0,00	PC	0,00		
		CS	0,00	TP	0,00		
1602	PROGRAMMA 02 Caccia e pesca						
TITOLO 01	Spese correnti	RS	0,00	PR	0,00		
		CP	0,00	PC	0,00		
		CS	0,00	TP	0,00		
TITOLO 02	Spese in conto capitale	RS	0,00	PR	0,00		
		CP	0,00	PC	0,00		
		CS	0,00	TP	0,00		
TITOLO 03	Spese per incremento di attivita' finanziarie	RS	0,00	PR	0,00		
		CP	0,00	PC	0,00		
		CS	0,00	TP	0,00		
TITOLO 04	Rimborso Prestiti	RS	0,00	PR	0,00		
		CP	0,00	PC	0,00		
		CS	0,00	TP	0,00		
TOTALE PROGRAMMA	02 Caccia e pesca	RS	0,00	PR	0,00		
		CP	0,00	PC	0,00		
		CS	0,00	TP	0,00		

BANCA POPOLARE DI BARI IN A.S.		00130 FILIALE ENTI		A.P.T. BASILICATA		ESERCIZIO 2019	
MISSIONE, PROGRAMMA, TITOLO	DENOMINAZIONE	RESIDUI PASSIVI AL 1/1/2019 (RS)		PAGAMENTI IN C/RESIDUI (PR)			
		PREVISIONI DEFINITIVE DI COMPETENZA (CP)		PAGAMENTI IN C/COMPETENZA (PC)			
		PREVISIONI DEFINITIVE DI CASSA (CS)		TOTALE PAGAMENTI (TP)			
MISSIONE 16 Agricoltura, politiche agroalimentari e pesca							
1603	PROGRAMMA 03 Politica regionale unitaria per l'agricoltura, i sistemi agroalimentari, la caccia e la pesca (solo)						
TITOLO 01	Spese correnti	RS	0,00	PR	0,00		
		CP	0,00	PC	0,00		
		CS	0,00	TP	0,00		
TITOLO 02	Spese in conto capitale	RS	0,00	PR	0,00		
		CP	0,00	PC	0,00		
		CS	0,00	TP	0,00		
TITOLO 03	Spese per incremento attivita' finanziarie	RS	0,00	PR	0,00		
		CP	0,00	PC	0,00		
		CS	0,00	TP	0,00		
TITOLO 04	Rimborso Prestiti	RS	0,00	PR	0,00		
		CP	0,00	PC	0,00		
		CS	0,00	TP	0,00		
TOTALE PROGRAMMA	03 Politica regionale unitaria per l'agricoltura, i sistemi agroalimentari, la caccia e la pesca (solo)	RS	0,00	PR	0,00		
		CP	0,00	PC	0,00		
		CS	0,00	TP	0,00		
TOTALE MISSIONE	16 Agricoltura, politiche agroalimentari e pesca	RS	0,00	PR	0,00		



TITOLO 01	Spese correnti	RS	0,00	PR	0,00
		CP	0,00	PC	0,00
		CS	0,00	TP	0,00
TITOLO 02	Spese in conto capitale	RS	0,00	PR	0,00
		CP	0,00	PC	0,00
		CS	0,00	TP	0,00
TITOLO 03	Spese per incremento di attivita' finanziarie	RS	0,00	PR	0,00
		CP	0,00	PC	0,00
		CS	0,00	TP	0,00
TITOLO 04	Rimborso Prestiti	RS	0,00	PR	0,00
		CP	0,00	PC	0,00
		CS	0,00	TP	0,00

TOTALE PROGRAMMA	01 Relazioni finanziarie con le altre autonomie territoriali	RS	0,00	PR	0,00
		CP	0,00	PC	0,00
		CS	0,00	TP	0,00

1802	PROGRAMMA	02	Politica regionale unitaria per le relazioni finanziarie con le altre autonomie territoriali (solo p		
	TITOLO 01		Spese correnti	RS	0,00 PR
				CP	0,00 PC
				CS	0,00 TP
	TITOLO 02		Spese in conto capitale	RS	0,00 PR
				CP	0,00 PC
				CS	0,00 TP
	TITOLO 03		Spese per incremento attivita' finanziarie	RS	0,00 PR
				CP	0,00 PC
				CS	0,00 TP
	TITOLO 04		Rimborso Prestiti	RS	0,00 PR
				CP	0,00 PC
				CS	0,00 TP

Allegato n.17/2 al D.Lgs 118/2011                      RENDICONTO DEL TESORIERE                      PAG. 65

BANCA POPOLARE DI BARI IN A.S.                      00130 FILIALE ENTI                      A.P.T. BASILICATA                      ESERCIZIO 2019

MISSIONE, PROGRAMMA, TITOLO	DENOMINAZIONE	RESIDUI PASSIVI AL 1/1/2019 (RS)	PAGAMENTI IN C/RESIDUI (PR)
		PREVISIONI DEFINITIVE DI COMPETENZA (CP)	PAGAMENTI IN C/COMPETENZA (PC)
		PREVISIONI DEFINITIVE DI CASSA (CS)	TOTALE PAGAMENTI (TP)

MISSIONE 18 Relazioni con le altre autonomie territoriali e locali

1802	PROGRAMMA	02	Politica regionale unitaria per le relazioni finanziarie con le altre autonomie territoriali (solo p		
TOTALE PROGRAMMA	02	Politica regionale unitaria per le relazioni finanziarie con le altre autonomie territoriali (solo p	RS	0,00	PR
			CP	0,00	PC
			CS	0,00	TP
TOTALE MISSIONE	18	Relazioni con le altre autonomie territoriali e locali	RS	0,00	PR
			CP	0,00	PC
			CS	0,00	TP

MISSIONE 19 Relazioni internazionali

1901	PROGRAMMA	01	Relazioni internazionali e Cooperazione allo sviluppo		
	TITOLO 01		Spese correnti	RS	0,00 PR
				CP	0,00 PC
				CS	0,00 TP
	TITOLO 02		Spese in conto capitale	RS	0,00 PR
				CP	0,00 PC
				CS	0,00 TP
	TITOLO 03		Spese per incremento di attivita' finanziarie	RS	0,00 PR
				CP	0,00 PC
				CS	0,00 TP
	TITOLO 04		Rimborso Prestiti	RS	0,00 PR
				CP	0,00 PC
				CS	0,00 TP
TOTALE PROGRAMMA	01	Relazioni internazionali e Cooperazione allo sviluppo	RS	0,00	PR
			CP	0,00	PC
			CS	0,00	TP

1902	PROGRAMMA	02	Cooperazione territoriale (solo per le Regioni)		
	TITOLO 01		Spese correnti	RS	0,00 PR
				CP	0,00 PC
				CS	0,00 TP

BANCA POPOLARE DI BARI IN A.S.		00130 FILIALE ENTI		A.P.T. BASILICATA		ESERCIZIO 2019	
MISSIONE, PROGRAMMA, TITOLO	DENOMINAZIONE	RESIDUI PASSIVI AL 1/1/2019 (RS)		PAGAMENTI IN C/RESIDUI (PR)			
		PREVISIONI DEFINITIVE DI COMPETENZA (CP)		PAGAMENTI IN C/COMPETENZA (PC)			
		PREVISIONI DEFINITIVE DI CASSA (CS)		TOTALE PAGAMENTI (TP)			
MISSIONE	19 Relazioni internazionali						
1902	PROGRAMMA 02 Cooperazione territoriale (solo per le Regioni)						
TITOLO 02	Spese in conto capitale	RS	0,00	PR	0,00		0,00
		CP	0,00	PC	0,00		0,00
		CS	0,00	TP	0,00		0,00
TITOLO 03	Spese per incremento attivita' finanziarie	RS	0,00	PR	0,00		0,00
		CP	0,00	PC	0,00		0,00
		CS	0,00	TP	0,00		0,00
TITOLO 04	Rimborso Prestiti	RS	0,00	PR	0,00		0,00
		CP	0,00	PC	0,00		0,00
		CS	0,00	TP	0,00		0,00
TOTALE PROGRAMMA	02 Cooperazione territoriale (solo per le Regioni)	RS	0,00	PR	0,00		0,00
		CP	0,00	PC	0,00		0,00
		CS	0,00	TP	0,00		0,00
TOTALE MISSIONE	19 Relazioni internazionali	RS	0,00	PR	0,00		0,00
		CP	0,00	PC	0,00		0,00
		CS	0,00	TP	0,00		0,00

MISSIONE		20 Fondi e accantonamenti					
2001	PROGRAMMA 01 Fondo di riserva						
TITOLO 01	Spese correnti	RS	0,00	PR	0,00		0,00
		CP	0,00	PC	0,00		0,00
		CS	0,00	TP	0,00		0,00
TITOLO 02	Spese in conto capitale	RS	0,00	PR	0,00		0,00
		CP	0,00	PC	0,00		0,00
		CS	0,00	TP	0,00		0,00
TITOLO 04	Rimborso Prestiti	RS	0,00	PR	0,00		0,00
		CP	0,00	PC	0,00		0,00
		CS	0,00	TP	0,00		0,00
TOTALE PROGRAMMA	01 Fondo di riserva	RS	0,00	PR	0,00		0,00
		CP	0,00	PC	0,00		0,00
		CS	0,00	TP	0,00		0,00

BANCA POPOLARE DI BARI IN A.S.		00130 FILIALE ENTI		A.P.T. BASILICATA		ESERCIZIO 2019	
MISSIONE, PROGRAMMA, TITOLO	DENOMINAZIONE	RESIDUI PASSIVI AL 1/1/2019 (RS)		PAGAMENTI IN C/RESIDUI (PR)			
		PREVISIONI DEFINITIVE DI COMPETENZA (CP)		PAGAMENTI IN C/COMPETENZA (PC)			
		PREVISIONI DEFINITIVE DI CASSA (CS)		TOTALE PAGAMENTI (TP)			
MISSIONE	20 Fondi e accantonamenti						
2002	PROGRAMMA 02 Fondo crediti di difficile esigibilita'						
TITOLO 01	Spese correnti	RS	0,00	PR	0,00		0,00
		CP	0,00	PC	0,00		0,00
		CS	0,00	TP	0,00		0,00
TITOLO 02	Spese in conto capitale	RS	0,00	PR	0,00		0,00
		CP	0,00	PC	0,00		0,00
		CS	0,00	TP	0,00		0,00
TITOLO 04	Rimborso Prestiti	RS	0,00	PR	0,00		0,00
		CP	0,00	PC	0,00		0,00
		CS	0,00	TP	0,00		0,00
TOTALE PROGRAMMA	02 Fondo crediti di difficile esigibilita'	RS	0,00	PR	0,00		0,00
		CP	0,00	PC	0,00		0,00
		CS	0,00	TP	0,00		0,00
2003	PROGRAMMA 03 Altri fondi						
TITOLO 01	Spese correnti	RS	0,00	PR	0,00		0,00

TITOLO 02 Spese in conto capitale

CP	0,00	PC	0,00
CS	0,00	TP	0,00
RS	0,00	PR	0,00
CP	0,00	PC	0,00
CS	0,00	TP	0,00

TITOLO 04 Rimborso Prestiti

RS	0,00	PR	0,00
CP	0,00	PC	0,00
CS	0,00	TP	0,00

TOTALE PROGRAMMA 03 Altri fondi

RS	0,00	PR	0,00
CP	0,00	PC	0,00
CS	0,00	TP	0,00

TOTALE MISSIONE 20 Fondi e accantonamenti

RS	0,00	PR	0,00
CP	0,00	PC	0,00
CS	0,00	TP	0,00

Allegato n.17/2 al D.Lgs 118/2011

RENDICONTO DEL TESORIERE

PAG. 68

BANCA POPOLARE DI BARI IN A.S.

00130 FILIALE ENTI

A.P.T. BASILICATA

ESERCIZIO 2019

!	!	!	RESIDUI PASSIVI AL	!	PAGAMENTI IN	!
!	!	!	1/1/2019(RS)	!	C/RESIDUI (PR)	!
!	!	!	!	!	!	!
!	!	!	PREVISIONI DEFINITIVE	!	PAGAMENTI IN	!
!	!	!	DI COMPETENZA(CP)	!	C/COMPETENZA(PC)	!
!	!	!	!	!	!	!
!	!	!	PREVISIONI DEFINITIVE	!	TOTALE PAGAMENTI	!
!	!	!	DI CASSA(CS)	!	(TP)	!

MISSIONE 50 Debito pubblico

5001 PROGRAMMA 01 Quota interessi ammortamento mutui e prestiti obbligazionari

TITOLO 01 Spese correnti

RS	0,00	PR	0,00
CP	0,00	PC	0,00
CS	0,00	TP	0,00

TITOLO 04 Rimborso Prestiti

RS	0,00	PR	0,00
CP	0,00	PC	0,00
CS	0,00	TP	0,00

TOTALE PROGRAMMA 01 Quota interessi ammortamento mutui e prestiti obbligazionari

RS	0,00	PR	0,00
CP	0,00	PC	0,00
CS	0,00	TP	0,00

5002 PROGRAMMA 02 Quota capitale ammortamento mutui e prestiti obbligazionari

TITOLO 04 Rimborso prestiti

RS	0,00	PR	0,00
CP	0,00	PC	0,00
CS	0,00	TP	0,00

TOTALE PROGRAMMA 02 Quota capitale ammortamento mutui e prestiti obbligazionari

RS	0,00	PR	0,00
CP	0,00	PC	0,00
CS	0,00	TP	0,00

TOTALE MISSIONE 50 Debito pubblico

RS	0,00	PR	0,00
CP	0,00	PC	0,00
CS	0,00	TP	0,00

MISSIONE 60 Anticipazioni finanziarie

6001 PROGRAMMA 01 Restituzione anticipazione di tesoreria

TITOLO 01 Spese correnti

RS	0,00	PR	0,00
CP	0,00	PC	0,00
CS	0,00	TP	0,00

TITOLO 04 Rimborso Prestiti

RS	0,00	PR	0,00
CP	0,00	PC	0,00
CS	0,00	TP	0,00

Allegato n.17/2 al D.Lgs 118/2011

RENDICONTO DEL TESORIERE

PAG. 69

BANCA POPOLARE DI BARI IN A.S.

00130 FILIALE ENTI

A.P.T. BASILICATA

ESERCIZIO 2019

!	!	!	RESIDUI PASSIVI AL	!	PAGAMENTI IN	!
!	!	!	1/1/2019(RS)	!	C/RESIDUI (PR)	!
!	!	!	!	!	!	!
!	!	!	PREVISIONI DEFINITIVE	!	PAGAMENTI IN	!
!	!	!	DI COMPETENZA(CP)	!	C/COMPETENZA(PC)	!
!	!	!	!	!	!	!
!	!	!	PREVISIONI DEFINITIVE	!	TOTALE PAGAMENTI	!
!	!	!	DI CASSA(CS)	!	(TP)	!

MISSIONE 60 Anticipazioni finanziarie

6001 PROGRAMMA 01 Restituzione anticipazione di tesoreria

TITOLO 05 Chiusura Anticipazioni ricevute da istituto tesori

RS	0,00	PR	0,00
----	------	----	------





BANCA POPOLARE DI BARI IN A.S.

00130 FILIALE ENTI  
QUADRO RIASSUNTIVO DELLA GESTIONE DI CASSA

A.P.T. BASILICATA

ESERCIZIO 2019

DESCRIZIONE	CONTO		TOTALE
	RESIDUI	COMPETENZA	
FONDO DI CASSA AL 1 GENNAIO 2019			3.235.217,60
RISCOSSIONI(+)	1.335.976,44	7.014.056,47	8.350.032,91
PAGAMENTI(-)	3.495.633,47	5.426.985,28	8.922.618,75
	DIFFERENZA		2.662.631,76
RISCOSSIONI DA REGOLARIZZARE CON REVERSALI(+)			0,00
PAGAMENTI DA REGOLARIZZARE CON MANDATI(-)			0,00
PAGAMENTI PER AZIONI ESECUTIVE(-)			0,00
FONDO CASSA AL 31 DICEMBRE 2019			2.662.631,76

## CONCORDANZA CON LA TESORERIA PROVINCIALE

FONDO DI CASSA AL 31 DICEMBRE 2019	2.662.631,76
(-)	0,00
(+)	41.826,93
DISPONIBILITA PRESSO LA TESORERIA PROVINCIALE	2.704.458,69

Situazione vincoli di cassa al 31 dicembre 2019 di cui all'art. 209, comma 3-bis, del DLgs 267/2000

FONDO DI CASSA AL 31 DICEMBRE 2019	2.662.631,76
di cui QUOTA VINCOLATA DEL FONDO DI CASSA AL 31 DICEMBRE 2019 (a)	0,00
QUOTA VINCOLATA UTILIZZATA PER LE SPESE CORRENTI NON REINTEGRATA 31 DICEMBRE 2019 (b)	0,00
TOTALE QUOTA VINCOLATA AL 31 DICEMBRE 2019 (a)+(b)	0,00

SI DICHIARA CHE SONO STATI RISPETTATI DURANTE L'ANNO 2019 I LIMITI IMPOSTI DALLA NORMATIVA SULLA TESORERIA UNICA

.....,LI 31/12/2019

IL TESORIERE  
BANCA POPOLARE DI BARI  
UFFICIO ENTI E TESORERIA

**INDICATORE DI TEMPESTIVITA' DEI PAGAMENTI  
Annuale**

INDICE DI TEMPESTIVITA' DEI PAGAMENTI  
Annualità 2019

**-20,47**

- Il dato pubblicato è riferito a tutti gli uffici APT
- Il segno (-) indica una media di tempi di pagamento anteriore alla data di scadenza della fattura.

Riferimento dal 1 Gennaio al 31 dicembre 2019



**IL RESPONSABILE P.O.**  
Contabilità - Sicurezza - Economato  
Rag. Antonio CUCCARO



AGENZIA DI PROMOZIONE TERRITORIALE – APT BASILICATA

# RENDICONTO GENERALE 2019

---

## COERENZA RENDICONTO ESERCIZIO FINANZIARIO 2019 CON I LIMITI PREVISTI PER SPECIFICHE TIPOLOGIE DI SPESA

---

Il Responsabile del Servizio Finanziario

P.O. Contabilità-Sicurezza-Economato

Dott.ssa Roberta Laurino

Firmato digitalmente da

**ROBERTA LAURINO**

**Regione Basilicata - APT BASILICATA**

---

**Coerenza del rendiconto generale per l'esercizio finanziario 2019 con i limiti  
previsti per specifiche tipologie di spesa**

## A) QUADRO NORMATIVO

Le pubbliche amministrazioni e gli enti locali sono stati assoggettati a un regime limitativo delle spese introdotto dal legislatore con l'obiettivo prioritario del risanamento dei conti pubblici e del rispetto del patto di stabilità interno. Il quadro normativo di riferimento risulta oggi composito e articolato per l'intervento nel tempo di diverse norme alle quali attenersi.

### A.1) Il decreto legge n. 78/2010

L'articolo 6 del D.L. n.78/2010 (convertito in legge n. 122/2010) prevede un limite (in percentuale di riduzione rispetto alla spesa registrata nell'esercizio 2009) applicabile a decorrere dall'anno 2011, per le spese sostenute dalle pubbliche amministrazioni inserite nel conto economico consolidato riferito a:

- ◆ studi e incarichi di consulenza (comma 7): -80%
- ◆ relazioni pubbliche, convegni, mostre, pubblicità e rappresentanza (comma 8): -80%
- ◆ sponsorizzazioni (comma 9): -100%
- ◆ missioni (comma 12): -50%
- ◆ attività esclusiva di formazione (comma 13): -50%
- ◆ acquisto, manutenzione, noleggio ed esercizio di autovetture e buoni taxi (comma 14): -50%

I limiti di spesa sono calcolati con riferimento alla spesa sostenuta nell'anno 2009.

### A.2) Il decreto legge n. 95/2012 e il decreto legge n. 66/2014 - Autovetture

L'articolo 5, comma 2, del decreto legge 6 luglio 2012, n. 95, convertito con modificazioni nella legge 7 agosto 2012 n. 135, è stato interamente sostituito dall'articolo 15 del decreto legge n. 66/2014 (convertito in legge n. 89/2014), prevedendo un nuovo limite di spesa (-70% della spesa 2011), ulteriormente ridotto rispetto al precedente (-50% della spesa 2011). In pratica, il nuovo limite, a far data dal 1° maggio 2014 per le spese destinate all'acquisto, manutenzione, noleggio, esercizio di autovetture e all'acquisto di buoni taxi non può eccedere il 30% della spesa 2011. È prevista una deroga per il solo primo anno riferita ai contratti pluriennali in essere.

Dal 1° gennaio al 30 aprile 2014	Dal 1° maggio al 31 dicembre 2014	Dal 1° gennaio 2015
- 50% spesa 2011	- 70% spesa 2011	-70% spesa 2011

### A.3) - Legge n. 228/2012

La legge n. 228/2012 (legge di stabilità 2013) ha previsto, all'art. 1, un ulteriore inasprimento dei limiti di spesa, in particolare:

- ◆ **il divieto di acquisto di autovetture** (comma 143): detto divieto, in un primo tempo operante per gli anni 2013 e 2014, è stato successivamente esteso al 2016 con la legge n. 208/2015. Peraltro il limite non trova applicazione per le autovetture adibite ai servizi istituzionali di tutela dell'ordine e della sicurezza pubblica (polizia municipale) e ai servizi sociali e sanitari svolti per garantire i livelli essenziali di assistenza. **Tuttavia, la Corte Costituzionale, con sentenza n. 43 del 10/02/2016 ha dichiarato, al punto 1, l'illegittimità costituzionale dell'art. 15, comma 1, del d. lgs. 24/04/2014, n. 66 (Misure urgenti per la competitività e la giustizia sociale), convertito, con modificazioni, dall'art. 1 commi 1 e 2 della legge 23/06/2014, n. 89, nella parte che si applica alle Regioni;**
- ◆ **il limite all'acquisto di mobili e arredi** (comma 141): la spesa sostenibile per il 2013-2016 è pari al 20% della spesa media sostenuta nel biennio 2010-2011. Il limite non si applica qualora: a)

l'acquisto sia funzionale alla riduzione delle spese connesse alla conduzione degli immobili (maggiori risparmi certificati dall'organo di revisione); b) per gli acquisti destinati ai servizi istituzionali di tutela dell'ordine e della sicurezza pubblica e per i servizi sociali e sanitari svolti per garantire i livelli essenziali di assistenza; c) per gli acquisti di mobili e arredi per usi scolastici e servizi per l'infanzia. L'articolo 10, comma 3, del decreto legge n. 210/2015 (convertito in legge n. 21/2016) ha escluso solo gli enti locali dal limite per l'acquisto di mobili e arredi per il 2016.

*A tal riguardo si fa presente che il limite all'acquisto di mobili e arredi (comma 141, art. 1 della legge n. 228/2012, come modificato dall'art. 10, comma 6, legge n. 11 del 2015, poi dall'art. 10, comma 3, legge n. 21 del 2016), che vincolava la spesa sostenibile per il periodo 2013-2016 al 20% della spesa media sostenuta nel biennio 2010-2011, non era già più vigente dall'esercizio finanziario 2017, e dunque neanche per gli esercizi successivi, in mancanza di norme che reinseriscono il limite, rilevato che il tenore letterale della norma non consente diverse interpretazioni, stante l'espresso riferimento soltanto «agli anni 2013, 2014, 2015 e 2016» (cfr. Corte dei Conti, Sezione Regionale di Controllo per la Puglia, parere n. 140 del 23 ottobre 2017).*

- ◆ Dal 2014 è riammessa la possibilità di acquistare immobili, alla sola condizione che l'acquisto sia dettato da una esigenza indilazionabile attestata e documentata dal RUP, l'Agenzia del demanio esprima il parere di congruità sul valore di acquisto e venga pubblicato sul sito internet il venditore e il prezzo (comma 138).

#### **A.4) - Il decreto legge n. 101/2013**

Con il decreto legge n.101/2013 (convertito in legge n.125/2013), all'art.1, il legislatore ha inteso ridurre ulteriormente i limiti di spesa per studi e incarichi di consulenza e per autovetture, specificatamente:

- ◆ **studi e incarichi di consulenza:** un ulteriore abbassamento del limite già previsto dal D.L n.78/2010, fissato per il 2014 e 2015, rispettivamente, all'80% del limite del 2013 e al 75% del limite del 2014. Dal 2016 la spesa torna ai livelli massimi previsti dal D.L. n. 78/2010 (ovvero il 20% della spesa del 2009);
- ◆ **autovetture:** viene ulteriormente abbassato il limite di spesa al 50% della spesa 2013 nel caso in cui l'amministrazione non sia in regola con il censimento delle autovetture. Non è il caso dell'APT.

#### **A.5) - Il decreto legge n. 66/2014**

Il decreto legge n. 66/2014 (convertito in legge n. 89/2014) prevede, oltre alle restrizioni sulle autovetture, riduzioni anche sulle spese per incarichi di studio, ricerca e consulenza e per le collaborazioni coordinate e continuative imponendo nuovi limiti che si integrano con quelli stabiliti dal decreto legge n. 78/2010 (rispettivamente all'articolo 6, comma 7 e all'articolo 9, comma 28). E' previsto infatti che, a prescindere dalla spesa storica, le pubbliche amministrazioni non devono comunque prevedere, per dette tipologie, spese superiori ad un tetto percentuale riferito alla spesa di personale, secondo le risultanze del conto annuale dell'amministrazione, come di seguito specificato:

<b>Tipologia di incarico</b>	<b>Spesa personale &lt; a 5 mil. di euro</b>	<b>Spesa personale &gt; o = a 5 mil. di euro</b>
Incarichi di studio, ricerca e consulenza	max <b>4,2%</b>	max 1,4%
Co.co.co.	max <b>4,5%</b>	max 1,1%

#### **A.6) - SENTENZA della Corte Costituzionale n. 43/2016 del 10 febbraio 2016.**

La sentenza n. 43/2016 della Corte costituzionale ha dichiarato, tra l'altro, l'incostituzionalità di alcune disposizioni previste dalle suddette norme di restrizione della spesa, In particolare ha dichiarato:

- ◆ l'illegittimità costituzionale dell'art. 15, comma 1, del decreto-legge 24 aprile 2014, n. 66 (Misure urgenti per la competitività e la giustizia sociale), convertito, con modificazioni, dall'art. 1, comma 1,

della legge 23 giugno 2014, n. 89, nella parte in cui si applica alle Regioni;

- ◆ l'illegittimità costituzionale dell'art. 14, commi 1 e 2, del DL. n. 66 del 2014, nella parte in cui si applica «a decorrere dall'anno 2014», anziché «negli anni 2014, 2015 e 2016»;

## **B) LIMITI DI SPESA ESERCIZIO FINANZIARIO 2019.**

**Con il decreto fiscale, DL 26 ottobre 2019, n. 124, convertito con modificazioni dalla Legge 19 dicembre 2019, n. 157, sono stati abrogati numerosi vincoli per l'acquisto di beni e servizi.**

Infatti, dall'annualità 2020 risultano non più efficaci:

- ◆ i limiti di spesa per studi ed incarichi di consulenza pari al 20% della spesa sostenuta nell'anno 2009 (art. 6, comma 7 del decreto-legge 78/2010);
- ◆ i limiti di spesa per relazioni pubbliche, convegni, mostre, pubblicità e rappresentanza pari al 20% della spesa dell'anno 2009 (art. 6, comma 8 del decreto-legge 78/2010);
- ◆ il divieto di effettuare sponsorizzazioni (art. 6, comma 9 del Dl 78/2010);
- ◆ i limiti delle spese per missioni per un ammontare superiore al 50% della spesa sostenuta nell'anno 2009 (art. 6, comma 12 del decreto-legge 78/2010);
- ◆ i limiti di spesa per la formazione del personale in precedenza fissato al 50 per cento della relativa spesa dell'anno 2009 (art.6, co. 13 del decreto-legge n. 78/2010);
- ◆ i limiti di spesa per acquisto, manutenzione, noleggio ed esercizio di autovetture, nonché per l'acquisto di buoni taxi per un ammontare superiore al 30 per cento della spesa sostenuta nell'anno 2011 (art. 5, comma 2 del decreto-legge 95/2012).

**Alla luce di quanto rappresentato i suddetti vincoli cessano la loro efficacia dal bilancio di previsione 2020 ma devono ritenersi ancora validi per il bilancio 2019 e relativo rendiconto.**

### **B.1) Nessuna spesa per l'acquisto di autovetture.**

Solo spese per l'esercizio e la manutenzione.

## **C) COERENZA DEL RENDICONTO 2019 CON I LIMITI DI SPESA**

Nel prospetto di seguito riportato si raffrontano le spese effettuate nel 2019 con i limiti stabiliti dalla normativa vigente per il personale dell'Agenzia, l'utilizzo della capacità assunzionale maturata per effetto dei pensionamenti nel triennio precedente (2016/2018) e la spesa per le assunzioni a tempo determinato con i limiti di leggi e disposizioni in materia e precisamente:

- 1) art. 1 comma 557 L. 296/2006 – art. 3 D.L. n. 90/2014, convertito in legge n. 133 del 12/09/2014
- 2) documento Conferenza Regioni e Prov. Auton. n. 11/17 del 13/10/2011 – D.L. n. 78/2010
- 3) art. 9 comma 28 D.L. n. 78/2010

	<b>Tipologia di spesa</b>	<b>Limite massimo spesa 2019</b>	<b>Spesa effettuata 2019</b>
1	Rispetto Media spesa Personale del triennio 2011/2013	1.085.255,24	<b>1.069.782,89</b>
2	Spese per Assunzioni a Tempo indeterminato e a tempo determinato	54.012,91	<b>0,00</b>
3	Personale a tempo determinato e/o co.co.co.-cap. 90 (parz-)	57.195,57	<b>0,00</b>

### **C.1) - Decreto legge n. 78/2010 – legge 122/2010 e decreto legge n. 66/2014 - legge n.**

**89/2014:**

	Tipologia di spesa	Rendiconti 2009/2011 (impegni)	% limite	Limite consentito	Spesa 2019
1	Studi e incarichi di consulenza – cap. 220 (parz.)	505.000,00	20,00%	53.382,00	11.816,20
		1.271.000,00	4,20%		
2	Relazioni pubbliche, mostre, pubblicità e rappresentanza – cap. 304	2.984,89	20,00%	596,98	30,00
3	Personale a tempo determinato e/o co.co.co.-cap. 90 (parz-)	140.199,15	50,00%	70.099,57	0,00
4	Missioni – capp. 60-110-302	37.000,00	50,00%	18.500,00	44.456,95
5	Formazione - cap. 115	7.000,00	50,00%	3.500,00	1.790,00
6	Sponsorizzazioni	0,00	0,00%	0,00	0,00
				<b>146.078,55</b>	<b>58.093,15</b>
				<b>Differenza rispetto al limite</b>	<b>87.985,40</b>

**C.2) - AUTOVETTURE:**

Tipologia di spesa		Spesa 2019
1	Acquisto e manutenzione – esercizio di autovetture Cap. 155 - 230	8.380,54
Totale		8.380,54

**C.3) - MOBILI E ARREDI:**

Tipologia di spesa	Rend. 2010 (impegni)	Rend. 2011 (impegni)	Media biennio 2010 - 2011	Riduzione e disposta	Limite 2018	Limite 2019
1 Acquisto mobili e arredi Cap. 151 (parz.)	11.517,18	2.741,45	7.129,32	<b>20%</b>	1.425,86	1.425,86
TOTALI	11.517,18	2.741,45	7.129,32		<b>1.425,86</b>	<b>1.425,86</b>

Tipologia di spesa	Limite 2019	Spesa 2019
1 Acquisto mobili e arredi Cap. 151*	1.425,86	0,00
TOTALI	1.425,86	0,00
Differenza rispetto al limite		1.425,86

\* Capitolo per acquisto mobili e arredi a carico dei fondi di Bilancio APT

*Il limite all'acquisto di mobili e arredi (comma 141, art. 1 della legge n. 228/2012, come modificato dall'art. 10, comma 6, legge n. 11 del 2015, poi dall'art. 10, comma 3, legge n. 21 del 2016), che vincolava la spesa sostenibile per il periodo 2013-2016 al 20% della spesa media sostenuta nel biennio 2010-2011, non era già più vigente dall'esercizio finanziario 2017, e dunque neanche per gli esercizi successivi, in mancanza di norme che reinseriscono il limite, rilevato che il tenore letterale della norma non consente diverse interpretazioni, stante l'espresso riferimento soltanto «agli anni 2013, 2014, 2015 e 2016» (cfr. Corte dei Conti, Sezione Regionale di Controllo per la Puglia, parere n. 140 del 23 ottobre 2017).*