

Regione Basilicata
APT Basilicata

Deliberazione del
Direttore Generale

Data 12-11-2020

Atto N. 195

OGGETTO

Rendiconto Generale 2019 - Piano degli Indicatori e dei Risultati attesi di Bilancio - Art. 18-bis d. lgs. n. 118/2011-Allegato 4.

Cap..... Imp. n°.....
€.....
Creditore

Cap..... Imp. n°.....
€.....
Creditore

Cap..... Imp. n°.....
€.....
Creditore

Cap..... Imp. n°.....
€.....
Creditore

Cap..... Imp. n°.....
€.....
Creditore

Visto di regolarità contabile
Il Responsabile del Servizio Finanziario
Dott.ssa Roberta Laurino



REGIONE BASILICATA

AGENZIA DI PROMOZIONE TERRITORIALE - APT

DELIBERAZIONE DEL DIRETTORE GENERALE

L'anno duemilaventi addì dolet del mese di novembre, negli Uffici dell'A.P.T. Basilicata, Potenza, Via del Gallitello 89, l'Ing. Antonio Nicoletti - Direttore Generale, ha adottato la seguente deliberazione:

Visto il comma 2 dell'art.10 della L.R. n° 7/08, con il quale è stata istituita l'Agenzia di Promozione Territoriale quale organismo tecnico/operativo e strumentale della Regione Basilicata con decorrenza 01/07/2008;

Visto il DPGR n. 281 del 22/11/2019, con il quale il Presidente della Giunta Regionale di Basilicata ha nominato il Direttore Generale dell'Agenzia nella persona dell'Ing. Antonio Nicoletti;

Richiamato il Rendiconto Generale dell'APT per l'esercizio finanziario 2019, adottato con deliberazione del Direttore Generale dell'APT n° 115 del 13/07/2020, approvato dalla Giunta Regionale con DGR n. 607 del 10/09/2020 e dal Consiglio Regionale con L.R. n. 34 del 06.11.2020 pubblicata sul BUR n. 101 del 9.11.2020 (Sez. Speciale);

Visto l'art. 18-bis del d. lgs. n. 118 del 23/06/2011 e ss.mm.ii. che prevede che le Regioni, gli enti locali e i loro organismi strumentali adottino un sistema di indicatori semplici, denominato "Piano degli indicatori e dei risultati attesi di bilancio", secondo gli schemi di cui all'allegato 4;

Visto il decreto del Ministero dell'Economia e delle Finanze del 22 dicembre 2015;

Ritenuto opportuno provvedere all'adozione del Piano degli Indicatori dell'APT Basilicata, relativamente al Rendiconto Generale relativo all'esercizio finanziario 2019;


Viste le schede degli indicatori 2019, così come elaborate dal Responsabile del Servizio Finanziario, P.O. Contabilità-Sicurezza-Economato e facenti parte integrante e sostanziale del presente atto;

Dato atto che responsabile del presente procedimento è la Dott.ssa Roberta Laurino, Responsabile del Servizio Finanziario e P.O. Contabilità-Sicurezza-Economato;

DELIBERA

1. di disporre che la premessa narrativa costituisce parte integrante e sostanziale del presente provvedimento;
 2. di adottare il “Piano degli indicatori e dei risultati attesi” riferiti al Rendiconto Generale per l’esercizio finanziario 2019 dell’APT Basilicata, come previsto dall’art. 18-bis del D.Lgs. n. 118 del 23 giugno 2011 e ss.mm.ii.; secondo gli schemi dell’allegato 4 e sulla base delle schede accluse al presente atto quale parte integrante e sostanziale;
 3. di dare atto che il presente provvedimento è soggetto agli obblighi di pubblicazione e comunicazione previsti, rispettivamente, dall’art. 29 del D. Lgs. n. 33/2013 e ss.mm.ii. e dall’art. 18 bis, comma 2, del D. Lgs. n. 118/2011 e ss.mm.ii.;
 4. di dare atto che responsabile del presente procedimento è la Dott.ssa Roberta Laurino, Responsabile del Servizio Finanziario e P.O. Contabilità-Sicurezza-Economato;
 5. di trasmettere copia del presente atto al Servizio “*Segreteria e Affari Generali*” per la prevista pubblicazione all’Albo pretorio *online*, nonché al Servizio *Contabilità, Sicurezza, Economato*” e al Responsabile della Prevenzione della Corruzione e della Trasparenza dell’A.P.T. per i conseguenti adempimenti di rispettiva competenza.
-

IL RESPONSABILE P.O.
Contabilità-Sicurezza-Economato
Dott.ssa Roberta Laufino




Il presente processo verbale, previa lettura, è stato approvato e firmato a termini di legge.

Firmato:




IL DIRETTORE GENERALE

Ing. Antonio Nicoletti


La presente copia per uso amministrativo è conforme all'originale.



IL FUNZIONARIO INCARICATO



Indicatori sintetici

Rendiconto esercizio 2019 AGENZIA DI PROMOZIONE TERRITORIALE DELLA BASILICATA

	TIPOLOGIA INDICATORE	DEFINIZIONE	VALORE INDICATORE 2019 (percentuale)
1	Rigidita' strutturale di bilancio		
1.1	Incidenza spese rigide (disavanzo, personale e debito) su entrate correnti	Iri piano disavanzo a carico dell'esercizio + Impegni (Macroaggregati 1.1 "Redditi di lavoro dipendente" + pdc 1.02.01.01.000 "IRAP" - FPV entrata concernente il Macroaggregato 1.1 + FPV personale in uscita 1.1 + 1.7 "Interessi passivi" + Titolo 4 Rimborso prestiti) / (Accertamenti primi tre titoli Entrate + Utilizzo Fondo Anticipazione DL 35/2013)	34,17
2	Entrate correnti		
2.1	Incidenza degli accertamenti di parte corrente sulle previsioni iniziali di parte corrente	Totale accertamenti primi tre titoli di entrata / Stanziamenti iniziali di competenza dei primi tre titoli delle Entrate	111,23
2.2	Incidenza degli accertamenti di parte corrente sulle previsioni definitive di parte corrente	Totale accertamenti primi tre titoli di entrata / Stanziamenti definitivi di competenza dei primi tre titoli delle Entrate	99,66
2.3	Incidenza degli accertamenti delle entrate proprie sulle previsioni iniziali di parte corrente	Totale accertamenti (pdc E.1.01.00.00.000 "Tributi" - "Comp partecipazioni di tributi" E.1.01.04.00.000 + E.3.00.00.00.000 "Entrate extratributarie") / Stanziamenti iniziali di competenza dei primi tre titoli delle Entrate	0
2.4	Incidenza degli accertamenti delle entrate proprie sulle previsioni definitive di parte corrente	Totale accertamenti (pdc E.1.01.00.00.000 "Tributi" - "Comp partecipazioni di tributi" E.1.01.04.00.000 + E.3.00.00.00.000 "Entrate extratributarie") / Stanziamenti definitivi di competenza dei primi tre titoli delle Entrate	0
2.5	Incidenza degli incassi correnti sulle previsioni iniziali di parte corrente	Totale incassi c/competenza e c/residui dei primi tre titoli di entrata / Stanziamenti iniziali di cassa dei primi tre titoli delle Entrate	111,23
2.6	Incidenza degli incassi correnti sulle previsioni definitive di parte corrente	Totale incassi c/competenza e c/residui primi tre titoli di entrata / Stanziamenti definitivi di cassa dei primi tre titoli delle Entrate	99,66
2.7	Incidenza degli incassi delle entrate proprie sulle previsioni iniziali di parte corrente	Totale incassi c/competenza e c/residui (pdc E.1.01.00.00.000 "Tributi" - "Comp partecipazioni di tributi" E.1.01.04.00.000 + E.3.00.00.00.000 "Entrate extratributarie") / Stanziamenti iniziali di cassa dei primi tre titoli delle Entrate	0
2.8	Incidenza degli incassi delle entrate proprie sulle previsioni definitive di parte corrente	Totale incassi c/competenza e c/residui (pdc E.1.01.00.00.000 "Tributi" - "Comp partecipazioni di tributi" E.1.01.04.00.000 + E.3.00.00.00.000 "Entrate extratributarie") / Stanziamenti definitivi di cassa dei primi tre titoli delle Entrate	0
3	Anticipazioni dell'Istituto tesoriere		

Indicatori sintetici

Rendiconto esercizio 2019 AGENZIA DI PROMOZIONE TERRITORIALE DELLA BASILICATA

TIPOLOGIA INDICATORE	DEFINIZIONE	VALORE INDICATORE 2019 (percentuale)
3.1	Utilizzo medio Anticipazioni di tesoreria (365 x max previsto dalla norma)	0
3.2	Anticipazioni chiuse solo contabilmente	0
4	Spese di personale	
4.1	Incidenza della spesa di personale sulla spesa corrente Impegni (Macroaggregato 1.1 "Redditi di lavoro dipendente" + pdc 1.02.01.01.000 "IRAP" + FPV personale in uscita 1.1 – FPV personale in entrata concernente il Macroaggregato 1.1) / Impegni (Spesa corrente – FCDE corrente + FPV concernente il Macroaggregato 1.1 – FPV di entrata concernente il Macroaggregato 1.1)	40,02
4.2	Incidenza del salario accessorio ed incentivante rispetto al totale della spesa di personale Impegni (pdc 1.01.01.01.004 + 1.01.01.01.008 "indennità e altri compensi al personale a tempo indeterminato e determinato" + pdc 1.01.01.003 + 1.01.01.01.007 "straordinario al personale a tempo indeterminato e determinato" + FPV in uscita concernente il Macroaggregato 1.1 – FPV di entrata concernente il Macroaggregato 1.1) / Impegni (Macroaggregato 1.1 "Redditi di lavoro dipendente" + pdc U.1.02.01.01.000 "IRAP" + FPV in uscita concernente il Macroaggregato 1.1)	22,57
4.3	Incidenza spesa personale flessibile rispetto al totale della spesa di personale Impegni (pdc U.1.03.02.010.000 "Consulenze" + pdc U.1.03.02.12.000 "lavoro flessibile/LSU/Lavoro interinale" + pdc U.1.03.02.11.000 "Prestazioni professionali e specialistiche") / Impegni (Macroaggregato 1.1 "Redditi di lavoro dipendente" + pdc U.1.02.01.01.000 "IRAP" + FPV in uscita concernente il Macroaggregato 1.1 – FPV in entrata concernente il Macroaggregato 1.1)	17,29
5	Interessi passivi	
5.1	Incidenza degli interessi passivi sulle entrate correnti Impegni Macroaggregato 1.7 "Interessi passivi" / Accertamenti primi tre titoli delle Entrate ("Entrate correnti")	0
5.2	Incidenza degli interessi passivi sulle anticipazioni sul totale della spesa per interessi passivi Impegni voce del pdc U.1.07.06.04.000 "interessi passivi su anticipazioni di tesoreria" / Impegni Macroaggregato 1.7 "Interessi passivi"	0
5.3	Incidenza interessi di mora sul totale della spesa per interessi passivi Impegni voce del pdc U.1.07.06.02.000 "interessi di mora" / Impegni Macroaggregato 1.7 "Interessi passivi"	0

Indicatori sintetici

Rendiconto esercizio 2019 AGENZIA DI PROMOZIONE TERRITORIALE DELLA BASILICATA

	TIPOLOGIA INDICATORE	DEFINIZIONE	VALORE INDICATORE 2019 (percentuale)
6	Investimenti		
6.1	Incidenza investimenti sul totale della spesa corrente e in conto capitale	Impegni (Macroaggregato 2.2 "Investimenti fissi lordi e acquisto di terreni" + Macroaggregato 2.3 "Contributi agli investimenti") / totale Impegni Tit. I + II	0,42
6.2	Quota investimenti complessivi finanziati dal risparmio corrente	Margine corrente di competenza / [Impegni + relativi FPV (Macroaggregato 2.2 "Investimenti fissi lordi e acquisto di terreni" + Macroaggregato 2.3 "Contributi agli investimenti")]	1.312,05
6.3	Quota investimenti complessivi finanziati dal saldo positivo delle partite finanziarie	Saldo positivo delle partite finanziarie / [Impegni + relativi FPV (Macroaggregato 2.2 "Investimenti fissi lordi e acquisto di terreni" + Macroaggregato 2.3 "Contributi agli investimenti")]	0
6.4	Quota investimenti complessivi finanziati da debito	Accertamenti (Titolo 6 "Accensione prestiti" - Categoria 6.02.02 "Anticipazioni" - Categoria 6.03.03 "Accensione prestiti a seguito di escussione di garanzie" - Accensioni di prestiti da rinegoziazioni) / [Impegni + relativi FPV (Macroaggregato 2.2 "Investimenti fissi lordi e acquisto di terreni" + Macroaggregato 2.3 "Contributi agli investimenti")]	0
7	Analisi dei residui		
7.1	Incidenza nuovi residui passivi di parte corrente su stock residui passivi correnti	Totale residui passivi titolo 1 di competenza dell'esercizio / Totale residui passivi titolo 1 al 31 dicembre	100
7.2	Incidenza nuovi residui passivi in c/capitale su stock residui passivi in conto capitale al 31 dicembre	Totale residui passivi titolo 2 di competenza dell'esercizio/ Totale residui titolo 2 al 31 dicembre	100
7.3	Incidenza nuovi residui passivi per incremento attività finanziarie su stock residui passivi per incremento attività finanziarie al 31 dicembre	Totale residui passivi titolo 3 di competenza dell'esercizio / Totale residui passivi titolo 3 al 31 dicembre	0
7.4	Incidenza nuovi residui attivi di parte corrente su stock residui attivi di parte corrente	Totale residui attivi titoli 1,2,3 di competenza dell'esercizio / Totale residui attivi titolo 1, 2, 3 al 31 dicembre	0
7.5	Incidenza nuovi residui attivi in c/capitale su stock residui attivi in c/capitale	Totale residui attivi titolo 4 di competenza dell'esercizio / Totale residui attivi titolo 4 al 31 dicembre	0
7.6	Incidenza nuovi residui attivi per riduzione di attività finanziarie su stock residui attivi per riduzione di attività finanziarie	Totale residui attivi titolo 5 di competenza dell'esercizio / Totale residui attivi titolo 5 al 31 dicembre	0
8	Smaltimento debiti non finanziari		

Indicatori sintetici

Rendiconto esercizio 2019 AGENZIA DI PROMOZIONE TERRITORIALE DELLA BASILICATA

	TIPOLOGIA INDICATORE	DEFINIZIONE	VALORE INDICATORE 2019 (percentuale)
8.1	Smaltimento debiti commerciali nati nell'esercizio	Pagamenti di competenza (Macroaggregati 1.3 "Acquisto di beni e servizi" + 2.2 "Investimenti fissi lordi e acquisto di terreni") / Impegni di competenza (Macroaggregati 1.3 "Acquisto di beni e servizi" + 2.2 "Investimenti fissi lordi e acquisto di terreni")	75,42
8.2	Smaltimento debiti commerciali nati negli esercizi precedenti	Pagamenti c/residui (Macroaggregati 1.3 "Acquisto di beni e servizi" + 2.2 "Investimenti fissi lordi e acquisto di terreni") / stock residui al 1° gennaio (Macroaggregati 1.3 "Acquisto di beni e servizi" + 2.2 "Investimenti fissi lordi e acquisto di terreni")	100
8.3	Smaltimento debiti verso altre amministrazioni pubbliche nati nell'esercizio	Pagamenti di competenza [Trasferimenti correnti a Amministrazioni Pubbliche (U.1.04.01.00.000) + Trasferimenti di tributi (U.1.05.00.00.000) + Fondi perequativi (U.1.06.00.00.000) + Contributi agli investimenti a Amministrazioni pubbliche (U.2.03.01.00.000) + Altri trasferimenti in conto capitale (U.2.04.01.00.000 + U.2.04.11.00.000 + U.2.04.16.00.000 + U.2.04.21.00.000)] / Impegni di competenza [Trasferimenti correnti a Amministrazioni Pubbliche (U.1.04.01.00.000) + Trasferimenti di tributi (U.1.05.00.00.000) + Fondi perequativi (U.1.06.00.00.000) + Contributi agli investimenti a Amministrazioni pubbliche (U.2.03.01.00.000) + Altri trasferimenti in conto capitale (U.2.04.01.00.000 + U.2.04.11.00.000 + U.2.04.16.00.000 + U.2.04.21.00.000)]	62,01
8.4	Smaltimento debiti verso altre amministrazioni pubbliche nati negli esercizi precedenti	Pagamenti in c/residui [Trasferimenti correnti a Amministrazioni Pubbliche (U.1.04.01.00.000) + Trasferimenti di tributi (U.1.05.00.00.000) + Fondi perequativi (U.1.06.00.00.000) + Contributi agli investimenti a Amministrazioni pubbliche (U.2.03.01.00.000) + Altri trasferimenti in conto capitale (U.2.04.01.00.000 + U.2.04.11.00.000 + U.2.04.16.00.000 + U.2.04.21.00.000)] / stock residui al 1° gennaio [Trasferimenti correnti a Amministrazioni Pubbliche (U.1.04.01.00.000) + Trasferimenti di tributi (U.1.05.00.00.000) + Fondi perequativi (U.1.06.00.00.000) + Contributi agli investimenti a Amministrazioni pubbliche (U.2.03.01.00.000) + Altri trasferimenti in conto capitale (U.2.04.01.00.000 + U.2.04.11.00.000 + U.2.04.16.00.000 + U.2.04.21.00.000)]	100

TIPOLOGIA INDICATORE	DEFINIZIONE	VALORE INDICATORE 2019 (percentuale)
8.5	Giorni effettivi intercorrenti tra la data di scadenza della fattura o richiesta equivalente di pagamento e la data di pagamento ai fornitori moltiplicata per l'importo dovuto, rapportata alla somma degli importi pagati nel periodo di riferimento	-20,47
9	Debiti finanziari	
9.1	Incidenza estinzioni anticipate debiti finanziari	0
9.2	Incidenza estinzioni ordinarie debiti finanziari	0
9.3	Sostenibilità debiti finanziari [Impegni (Totale 1.7 "Interessi passivi" – "Interessi di mora" (U.1.07.06.02.000) – "Interessi per anticipazioni prestiti" (U.1.07.06.04.000) + Titolo 4 della spesa – estinzioni anticipate) – (Accertamenti Entrate categoria E.4.02.06.00.000 "Contributi agli investimenti direttamente destinati al rimborso di prestiti da amministrazioni pubbliche") + Trasferimenti in conto capitale per assunzione di debiti dell'amministrazione da parte di amministrazioni pubbliche (E.4.03.01.00.000) + Trasferimenti in conto capitale da parte di amministrazioni pubbliche per cancellazione di debiti dell'amministrazione (E.4.03.04.00.000)] / Accertamenti titoli 1, 2 e 3	0
10	Composizione dell'avanzo di amministrazione	
10.1	Incidenza quota libera di parte corrente nell'avanzo	100
10.2	Incidenza quota libera in c/capitale nell'avanzo	0
10.3	Incidenza quota accantonata nell'avanzo	0
10.4	Incidenza quota vincolata nell'avanzo	0
11	Disavanzo di amministrazione	
11.1	Quota disavanzo ripianato nell'esercizio	0

Indicatori sintetici

Rendiconto esercizio 2019 AGENZIA DI PROMOZIONE TERRITORIALE DELLA BASILICATA

TIPOLOGIA INDICATORE	DEFINIZIONE	VALORE INDICATORE 2019 (percentuale)
11.2	Incremento del disavanzo rispetto all'esercizio precedente	0
11.3	Sostenibilità patrimoniale del disavanzo	0
11.4	Sostenibilità disavanzo effettivamente a carico dell'esercizio	0
12	Debiti fuori bilancio	
12.1	Debiti riconosciuti e finanziati	0
12.2	Debiti in corso di riconoscimento	0
12.3	Debiti riconosciuti e in corso di finanziamento	0
13	Fondo pluriennale vincolato	
13.1	Utilizzo del FPV	68,67
14	Partite di giro e conto terzi	
14.1	Incidenza partite di giro e conto terzi in entrata	24,35
14.2	Incidenza partite di giro e conto terzi in uscita	43,56

Indicatori analitici concernenti la composizione delle entrate e dell'effettiva capacità di riscossione

Rendiconto esercizio 2019 AGENZIA DI PROMOZIONE TERRITORIALE DELLA BASILICATA

Titolo Tipologia	Denominazione	Composizione delle entrate (valori percentuali)				Percentuale di riscossione				
		Previsioni iniziali competenza/ totale previsioni iniziali competenza	Previsioni definitive competenza/ totale previsioni definitive competenza	Accertamenti/ Totale Accertamenti	% di riscossione prevista nel bilancio di previsioni iniziali cassa/ (previsioni iniziali competenza)	% di riscossione prevista nelle previsioni definitive cassa/ (previsioni cassa/ (previsioni iniziali competenza) +	% di riscossione complessiva: (Riscossioni c/comp/ c/residui)/ (Accertamenti +	% di riscossione nei crediti esigibili nell'esercizio: Riscossioni c/comp/ c/residui/ Residui definitivi iniziali	% di riscossione dei crediti esigibili negli esercizi precedenti: Riscossioni c/residui/ residui definitivi iniziali	
50000	Totale Titolo 5: Entrate da riduzione di attività finanziarie	0,00	0,00	0,00	0,00	0,00	0,00	0,00	0,00	0,00
Titolo 6:	Accensione prestiti									
60100	TIPOLOGIA 100: Emissione di titoli obbligazionari	0,00	0,00	0,00	0,00	0,00	0,00	0,00	0,00	0,00
60200	TIPOLOGIA 200: Accensione Prestiti a breve termine	0,00	0,00	0,00	0,00	0,00	0,00	0,00	0,00	0,00
60300	TIPOLOGIA 300: Accensione Mutui e altri finanziamenti a medio lungo termine	0,00	0,00	0,00	0,00	0,00	0,00	0,00	0,00	0,00
60400	TIPOLOGIA 400: Altre forme di indebitamento	0,00	0,00	0,00	0,00	0,00	0,00	0,00	0,00	0,00
60000	Totale Titolo 6: Accensione prestiti	0,00	0,00	0,00	0,00	0,00	0,00	0,00	0,00	0,00
Titolo 7:	Anticipazioni da istituto tesoriere/cassiere									
70100	TIPOLOGIA 100: Anticipazioni da istituto tesoriere/cassiere	0,00	0,00	0,00	0,00	0,00	0,00	0,00	0,00	0,00
70000	Totale Titolo 7: Anticipazioni da istituto tesoriere/cassiere	0,00	0,00	0,00	0,00	0,00	0,00	0,00	0,00	0,00
Titolo 9:	Entrate per conto terzi e partite di giro									
90100	TIPOLOGIA 100: Entrate per partite di giro	29,42	10,29	11,58	11,93	9,46	9,82	11,44	1,00	1,00
90200	TIPOLOGIA 200: Entrate per conto terzi	9,81	6,86	2,87	4,22	6,49	2,40	2,81	0,13	0,13
90000	Totale Titolo 9: Entrate per conto terzi e partite di giro	39,23	17,15	14,45	16,15	15,95	12,22	14,25	1,13	1,13
	TOTALE ENTRATE	100,00	100,00	100,00	100,00	99,99	91,27	90,75	94,03	94,03

Indicatori concernenti la capacità di pagare spese per missioni e programmi

Rendiconto esercizio 2019 AGENZIA DI PROMOZIONE TERRITORIALE DELLA BASILICATA

MISSIONI PROGRAMMI		CAPACITA' DI PAGARE SPESE NEL CORSO DELL'ESERCIZIO 2019 (dati percentuali)					
		Capacità di pagamento nel bilancio di previsione iniziale: Previsioni iniziali cassa/ (residui +previsioni iniziali competenza-FPV)	Capacità di pagamento nelle previsioni definitive: Previsioni definitive cassa/ (residui +previsioni definitive competenza-FPV)	Capacità di pagamento a consuntivo: (Pagam. c/comp+ Pagam. c/residui) / (Impegni + residui definitivi iniziali)	Capacità di pagamento delle spese nell'esercizio: Pagam. c/comp/ Impegni	Capacità di pagamento delle spese esigibili negli esercizi precedenti: Pagam. c/residui / residui definitivi iniziali	
Missione 01 Servizi istituzionali e generali, di gestione e di controllo	01	Organi Istituzionali	0,00	0,00	0,00	0,00	0,00
	02	Segreteria generale	0,00	0,00	0,00	0,00	0,00
	03	Gestione economica, finanziaria, programmazione e provveditorato	0,00	0,00	0,00	0,00	0,00
	04	Gestione delle entrate tributarie e servizi fiscali	0,00	0,00	0,00	0,00	0,00
	05	Gestione dei beni demaniali e patrimoniali	0,00	0,00	0,00	0,00	0,00
	06	Ufficio tecnico	0,00	0,00	0,00	0,00	0,00
	07	Elezioni e consultazioni popolari - Anagrafe e stato civile	0,00	0,00	0,00	0,00	0,00
	08	Statistica e sistemi informativi	0,00	0,00	0,00	0,00	0,00
	09	Assistenza tecnico-amministrativa agli enti locali	0,00	0,00	0,00	0,00	0,00
	10	Risorse umane	0,00	0,00	0,00	0,00	0,00
	11	Altri servizi generali	0,00	0,00	0,00	0,00	0,00
	12	Politica regionale unitaria per i servizi istituzionali, generali e di gestione	0,00	0,00	0,00	0,00	0,00
	TOTALE Missione 01 Servizi istituzionali e generali, di gestione e di controllo	0,00	0,00	0,00	0,00	0,00	

Indicatori concernenti la capacità di pagare spese per missioni e programmi

Rendiconto esercizio 2019 AGENZIA DI PROMOZIONE TERRITORIALE DELLA BASILICATA

MISSIONI PROGRAMMI		CAPACITA' DI PAGARE SPESE NEL CORSO DELL'ESERCIZIO 2019 (dati percentuali)				
		Capacità di pagamento nel bilancio di previsione iniziale: Previsioni Iniziali cassa/ (residui +previsioni iniziali competenza-FPV)	Capacità di pagamento nelle previsioni definitive: Previsioni definitive cassa/ (residui +previsioni definitive competenza-FPV)	Capacità di pagamento a consuntivo: (Pagam. c/comp+ Pagam. c/residui) / (Impegni + residui definitivi iniziali)	Capacità di pagamento delle spese nell'esercizio: Pagam. c/comp/Impegni	Capacità di pagamento delle spese esigibili negli esercizi precedenti: Pagam. c/residui / residui definitivi iniziali
Missione 09 Sviluppo sostenibile e tutela del territorio e dell'ambiente	01 Difesa del suolo	0,00	0,00	0,00	0,00	0,00
	02 Tutela, valorizzazione e recupero ambientale	0,00	0,00	0,00	0,00	0,00
	03 Rifiuti	0,00	0,00	0,00	0,00	0,00
	04 Servizio Idrico integrato	0,00	0,00	0,00	0,00	0,00
	05 Aree protette, parchi naturali, protezione naturalistica e forestazione	0,00	0,00	0,00	0,00	0,00
	06 Tutela e valorizzazione delle risorse idriche	0,00	0,00	0,00	0,00	0,00
	07 Sviluppo sostenibile territorio montano piccoli Comuni	0,00	0,00	0,00	0,00	0,00
	08 Qualità dell'aria e riduzione dell'inquinamento	0,00	0,00	0,00	0,00	0,00
	09 Politica regionale unitaria per lo sviluppo sostenibile e la tutela del territorio e	0,00	0,00	0,00	0,00	0,00
	TOTALE Missione 09 Sviluppo sostenibile e tutela del territorio e dell'ambiente	0,00	0,00	0,00	0,00	0,00

Indicatori concernenti la capacità di pagare spese per missioni e programmi

Rendiconto esercizio 2019 AGENZIA DI PROMOZIONE TERRITORIALE DELLA BASILICATA

MISSIONI PROGRAMMI		CAPACITA' DI PAGARE SPESE NEL CORSO DELL'ESERCIZIO 2019 (dati percentuali)					
		Capacità di pagamento nel bilancio di previsione iniziale: Previsioni iniziali cassa/ (residui +previsioni iniziali competenza-FPV)	Capacità di pagamento nelle previsioni definitive: Previsioni definitive cassa/ (residui +previsioni definitive competenza-FPV)	Capacità di pagamento a consuntivo: (Pagam. c/comp+ Pagam. c/residui)/ (Impegni + residui definitivi iniziali)	Capacità di pagamento delle spese nell'esercizio: Pagam. c/comp/ Impegni	Capacità di pagamento delle spese esigibili negli esercizi precedenti: Pagam. c/residui / residui definitivi iniziali	
Missione 10 Trasporti e diritto alla mobilità	01	Trasporto ferroviario	0,00	0,00	0,00	0,00	0,00
	02	Trasporto pubblico locale	0,00	0,00	0,00	0,00	0,00
	03	Trasporto per vie d'acqua	0,00	0,00	0,00	0,00	0,00
	04	Altre modalità di trasporto	0,00	0,00	0,00	0,00	0,00
	05	Viabilità e infrastrutture stradali	0,00	0,00	0,00	0,00	0,00
	06	Politica regionale unitaria per i trasporti e il diritto alla mobilità	0,00	0,00	0,00	0,00	0,00
		TOTALE Missione 10 Trasporti e diritto alla mobilità	0,00	0,00	0,00	0,00	0,00
Missione 11 Soccorso civile	01	Sistema di protezione civile	0,00	0,00	0,00	0,00	0,00
	02	Interventi a seguito di calamità naturali	0,00	0,00	0,00	0,00	0,00
	03	Politica regionale unitaria per il soccorso e la protezione civile	0,00	0,00	0,00	0,00	0,00
		TOTALE Missione 11 Soccorso civile	0,00	0,00	0,00	0,00	0,00

Indicatori concernenti la capacità di pagare spese per missioni e programmi

Rendiconto esercizio 2019 AGENZIA DI PROMOZIONE TERRITORIALE DELLA BASILICATA

MISSIONI PROGRAMMI		CAPACITA' DI PAGARE SPESE NEL CORSO DELL'ESERCIZIO 2019 (dati percentuali)					
		Capacità di pagamento nel bilancio di previsione iniziale: Previsioni iniziali cassa/ (residui +previsioni iniziali competenza-FPV)	Capacità di pagamento nelle previsioni definitive: Previsioni definitive cassa/ (residui +previsioni definitive competenza-FPV)	Capacità di pagamento a consuntivo: (Pagam. c/comp+ Pagam. c/residui) / (Impegni + residui definitivi iniziali)	Capacità di pagamento delle spese nell'esercizio: Pagam. c/comp/ Impegni	Capacità di pagamento delle spese esigibili negli esercizi precedenti: Pagam. c/residui / residui definitivi iniziali	
Missioni 13 Tutela della salute	01 Servizio sanitario regionale - finanziamento ordinario corrente per la garanzia del	0,00	0,00	0,00	0,00	0,00	
	02 Servizio sanitario regionale - finanziamento aggiuntivo corrente per livelli di	0,00	0,00	0,00	0,00	0,00	
	03 Servizio sanitario regionale - finanziamento aggiuntivo corrente per la copertura	0,00	0,00	0,00	0,00	0,00	
	04 Servizio sanitario regionale - piano di disavanzi sanitari relativi ad esercizi progressi	0,00	0,00	0,00	0,00	0,00	
	05 Servizio sanitario regionale - investimenti sanitari	0,00	0,00	0,00	0,00	0,00	
	06 Servizio sanitario regionale - restituzione maggiori gettiti SSN	0,00	0,00	0,00	0,00	0,00	
	07 Ulteriori spese in materia sanitaria	0,00	0,00	0,00	0,00	0,00	
	08 Politica regionale unitaria per la tutela della salute	0,00	0,00	0,00	0,00	0,00	
TOTALE Missione 13 Tutela della salute		0,00	0,00	0,00	0,00	0,00	

Indicatori concernenti la capacità di pagare spese per missioni e programmi

Rendiconto esercizio 2019 AGENZIA DI PROMOZIONE TERRITORIALE DELLA BASILICATA

MISSIONI PROGRAMMI		CAPACITA' DI PAGARE SPESE NEL CORSO DELL'ESERCIZIO 2019 (dati percentuali)					
		Capacità di pagamento nel bilancio di previsione iniziale: Previsioni iniziali cassa/ (residui +previsioni iniziali competenza-FPV)	Capacità di pagamento nelle previsioni definitive: Previsioni definitive cassa/ (residui +previsioni definitive competenza-FPV)	Capacità di pagamento a consuntivo: (Pagam. c/comp+ Pagam. c/residui) / (Impegni + residui definitivi iniziali)	Capacità di pagamento delle spese nell'esercizio: Pagam. c/comp/ Impegni	Capacità di pagamento delle spese esigibili negli esercizi precedenti: Pagam. c/residui / residui definitivi iniziali	
Missione 14 Sviluppo economico e competitività	01	Industria, PMI e Artigianato	0,00	0,00	0,00	0,00	0,00
	02	Commercio - reti distributive - tutela dei consumatori	0,00	0,00	0,00	0,00	0,00
	03	Ricerca e Innovazione	0,00	0,00	0,00	0,00	0,00
	04	Reti e altri servizi di pubblica utilità	0,00	0,00	0,00	0,00	0,00
	05	Politica regionale unitaria per lo sviluppo economico e la competitività	0,00	0,00	0,00	0,00	0,00
		TOTALE Missione 14 Sviluppo economico e competitività	0,00	0,00	0,00	0,00	0,00
Missione 15 Politiche per il lavoro e la formazione professionale	01	Servizi per lo sviluppo del mercato del lavoro	0,00	0,00	0,00	0,00	0,00
	02	Formazione professionale	0,00	0,00	0,00	0,00	0,00
	03	Sostegno all'occupazione	0,00	0,00	0,00	0,00	0,00
	04	Politica regionale unitaria per il lavoro e la formazione professionale	0,00	0,00	0,00	0,00	0,00
			TOTALE Missione 15 Politiche per il lavoro e la formazione professionale	0,00	0,00	0,00	0,00

Indicatori concernenti la capacità di pagare spese per missioni e programmi

Rendiconto esercizio 2019 AGENZIA DI PROMOZIONE TERRITORIALE DELLA BASILICATA

MISSIONI PROGRAMMI		CAPACITA' DI PAGARE SPESE NEL CORSO DELL'ESERCIZIO 2019 (dati percentuali)					
		Capacità di pagamento nel bilancio di previsione iniziale: Previsioni iniziali cassa/ (residui +previsioni iniziali competenza-FPV)	Capacità di pagamento nelle previsioni definitive: Previsioni definitive cassa/ (residui +previsioni definitive competenza-FPV)	Capacità di pagamento a consuntivo: (Pagam. c/comp+ Pagam. c/residui) / (Impegni + residui definitivi iniziali)	Capacità di pagamento delle spese nell'esercizio: Pagam. c/comp/ Impegni	Capacità di pagamento delle spese esigibili negli esercizi precedenti: Pagam. c/residui / residui definitivi iniziali	
Missione 16 Agricoltura, politiche agroalimentari e pesca	01	Sviluppo del settore agricolo e del sistema agroalimentare	0,00	0,00	0,00	0,00	0,00
	02	Caccia e pesca	0,00	0,00	0,00	0,00	0,00
	03	Politica regionale unitaria per l'agricoltura, i sistemi agroalimentari, la caccia e la	0,00	0,00	0,00	0,00	0,00
		TOTALE Missione 16 Agricoltura, politiche agroalimentari e pesca	0,00	0,00	0,00	0,00	0,00
Missione 17 Energia e diversificazione delle fonti energetiche	01	Fonti energetiche	0,00	0,00	0,00	0,00	0,00
	02	Politica regionale unitaria per l'energia e la diversificazione delle fonti energetiche	0,00	0,00	0,00	0,00	0,00
		TOTALE Missione 17 Energia e diversificazione delle fonti energetiche	0,00	0,00	0,00	0,00	0,00
Missione 18 Relazioni con le altre autonomie territoriali e locali	01	Relazioni finanziarie con le altre autonomie territoriali	0,00	0,00	0,00	0,00	0,00
	02	Politica regionale unitaria per le relazioni con le altre autonomie locali	0,00	0,00	0,00	0,00	0,00
		TOTALE Missione 18 Relazioni con le altre autonomie territoriali e locali	0,00	0,00	0,00	0,00	0,00
	01	Relazioni internazionali e Cooperazione allo sviluppo	0,00	0,00	0,00	0,00	0,00
Missione 19 Relazioni internazionali	02	Cooperazione territoriale	0,00	0,00	0,00	0,00	0,00
		TOTALE Missione 19 Relazioni internazionali	0,00	0,00	0,00	0,00	0,00

Indicatori concernenti la capacità di pagare spese per missioni e programmi

Rendiconto esercizio 2019 AGENZIA DI PROMOZIONE TERRITORIALE DELLA BASILICATA

MISSIONI PROGRAMMI		CAPACITA' DI PAGARE SPESE NEL CORSO DELL'ESERCIZIO 2019 (dati percentuali)				
		Capacità di pagamento nel bilancio di previsione iniziale: Previsioni iniziali cassa/ (residui +previsioni iniziali competenza-FPV)	Capacità di pagamento nelle previsioni definitive: Previsioni definitive cassa/ (residui +previsioni definitive competenza-FPV)	Capacità di pagamento a consuntivo: (Pagam. c/comp+ Pagam. c/residui) / (Impegni + residui definitivi iniziali)	Capacità di pagamento delle spese nell'esercizio: Pagam. c/comp/ Impegni	Capacità di pagamento delle spese esigibili negli esercizi precedenti: Pagam. c/residui / residui definitivi iniziali
Missione 20 Fondi da ripartire	01 Fondi di riserva	0,00	0,00	0,00	0,00	0,00
	02 Fondo svalutazione crediti	0,00	0,00	0,00	0,00	0,00
	03 Altri Fondi	0,00	0,00	0,00	0,00	0,00
	TOTALE Missione 20 Fondi da ripartire	0,00	0,00	0,00	0,00	0,00
Missione 50 Debito pubblico	01 Quota interessi ammortamento mutui e prestiti obbligazionari	0,00	0,00	0,00	0,00	0,00
	02 Quota capitale ammortamento mutui e prestiti obbligazionari	0,00	0,00	0,00	0,00	0,00
	TOTALE Missione 50 Debito pubblico	0,00	0,00	0,00	0,00	0,00
Missione 60 Anticipazioni finanziarie	01 Restituzione anticipazioni di tesoreria	0,00	0,00	0,00	0,00	0,00
		TOTALE Missione 60 Anticipazioni finanziarie	0,00	0,00	0,00	0,00
Missione 99 Servizi per conto terzi	01 Servizi per conto terzi e partite di giro	13,09	14,17	10,87	15,47	1,59
	02 Anticipazioni per il finanziamento del sistema sanitario nazionale	0,00	0,00	0,00	0,00	0,00
	TOTALE Missione 99 Servizi per conto terzi	13,09	14,17	10,87	15,47	1,59